



**Diagnoza
lokalnych zasobów
i potrzeb w zakresie usług
społecznych dla gminy
Młodzieszyn**

Mazowsze.
serce Polski



Fundusze Europejskie
dla Rozwoju Społecznego



Rzeczpospolita
Polska

Dofinansowane przez
Unię Europejską



Łączymy



Aktywizujemy



Wspieramy

Mazowieckie Centrum Polityki Społecznej

- 00-844 Warszawa, ul. Grzybowska 80/82
- tel. 22 376 85 00, e-mail: mcps@mcps.com.pl
- www.mcps.com.pl

Dokument wytworzono w okresie wrzesień 2024 – styczeń 2025 r.

Opracowanie: IBC Advisory Spółka Akcyjna oraz Centrum Badań Marketingowych Indicator Sp. z o.o.

SPIS TREŚCI



| | |
|--------------------------------------------------------------------------------------------------------------------------------------------------------------------------------------|-----------|
| Wykaz używanych pojęć i skrótów | 5 |
| Wprowadzenie..... | 7 |
| Najważniejsze wnioski | 9 |
| I. Demografia | 9 |
| II. Sytuacja gospodarcza gminy | 9 |
| III. Lokalne zasoby usług społecznych | 9 |
| IV. Pomoc społeczna | 9 |
| V. Charakterystyka usług społecznych dla osób starszych w Gminie Młodzieszyn w świetle danych zastanych i badań ankietowych..... | 10 |
| VI. Charakterystyka usług społecznych dla osób z niepełnosprawnościami w Gminie Młodzieszyn w świetle danych zastanych i badań ankietowych | 11 |
| VII. Charakterystyka usług społecznych dla osób w kryzysie bezdomności w Gminie Młodzieszyn w świetle danych zastanych i badań ankietowych | 12 |
| VIII. Charakterystyka usług społecznych dla osób w kryzysie zdrowia psychicznego w Gminie Młodzieszyn w świetle danych zastanych i badań ankietowych | 13 |
| IX. Charakterystyka usług społecznych dla rodzin z dziećmi w Gminie Młodzieszyn w świetle danych zastanych i badań ankietowych..... | 14 |
| X. Opinie przedstawicieli instytucji świadczących usługi społeczne w gminie Młodzieszyn w zakresie rozwoju usług społecznych i deinstytucjonalizacji | 15 |
| Rozdział I Diagnoza lokalnych zasobów gminy Młodzieszyn w zakresie usług społecznych w świetle analizy Danych zastanych | 16 |
| I. Analiza sytuacji społecznej i demograficznej | 16 |
| II. Analiza lokalnych zasobów usług społecznych | 17 |
| III. Analiza świadczonych usług społecznych | 19 |
| Rozdział II Diagnoza usług społecznych – wnioski z badania ankietowego mieszkańców gminy Młodzieszyn | 25 |
| I. Metodologia badania ankietowego oraz charakterystyka grupy badawczej | 25 |
| II. Opinie o realizowanych usługach społecznych i zapotrzebowaniu na nie w pięciu grupach beneficjentów..... | 27 |
| Rozdział III Diagnoza usług społecznych – wnioski z badania ankietowego instytucji świadczących usługi społeczne w gminie Młodzieszyn | 48 |
| I. Metodologia badania ankietowego oraz charakterystyka grupy badawczej | 48 |
| II. Opinie przedstawicieli i instytucji świadczących usługi społeczne w gminie w zakresie rozwoju usług społecznych i deinstytucjonalizacji | 50 |
| III. Analiza usług społecznych prowadzonych dla poszczególnych grup beneficjentów w badanych instytucjach, ich problemy w rozwoju i gotowości do świadczenia usług społecznych | 51 |
| IV. Opinie przedstawicieli badanych instytucji w gminie co do braku usług społecznych w ofercie ich instytucji | 54 |

| | |
|-------------------------------------------------------------------------------------------------------------------------------------------|-----------|
| V. Opinie przedstawicieli badanych instytucji co do idei powstania Centrum Usług Społecznych (CUS) | 56 |
| VI. Opinie przedstawicieli badanych instytucji co do funkcjonowania organizacji pozarządowych (NGO) i wolontariatu na terenie gminy | 57 |
| Spis tabel | 58 |
| Spis wykresów | 59 |

WYKAZ UŻYWANYCH POJĘĆ I SKRÓTÓW

CAPI –wywiad bezpośredni (ang. Computer Assisted Personal Interview).

CAWI – ankieta online (ang. Computer Assisted Web Interview).

CATI – wywiad telefoniczny (ang. Computer-Assisted Telephone Interviewing).

CUS – Centrum Usług Społecznych.

Deinstytucjonalizacja – rozumiana nie tyle jako dążenie do zamknięcia zakładów opieki długoterminowej, ale jako proces rozwoju usług społecznych na poziomie rodziny i lokalnej społeczności, który miałby umożliwić pozostawanie przez osobę potrzebującą pomocy jak najdłużej w swoim środowisku zamieszkania.

Diagnoza – Diagnoza lokalnych zasobów i potrzeb w zakresie usług społecznych na Mazowszu.

DPS – Dom Pomocy Społecznej.

EFS – Europejski Fundusz Społeczny.

FEPŻ – Fundusze Europejskie na Pomoc Żywnościową.

Gmina – podstawowa jednostka samorządu terytorialnego w Polsce, odpowiedzialna za lokalne sprawy publiczne. Jest najmniejszym szczeblem administracji publicznej, obejmującym obszar jednej lub kilku miejscowości.

GUS - Główny Urząd Statystyczny.

JOPS – Jednostka Organizacyjna Pomocy Społecznej.

LPDI - Lokalny Plan Deinstytucjonalizacji i Rozwoju Usług Społecznych

MCPS – Mazowieckie Centrum Polityki Społecznej.

MGOPS – Miejsko Gminny Ośrodek pomocy Społecznej.

NGO – organizacja pozarządowa (ang. Non-Governmental Organisations).

NSP – Narodowy Spis Powszechny.

OPS – Ośrodek Pomocy Społecznej.

Osoba w wieku poprodukcyjnym – zaczyna się po 60 roku życia dla kobiet i po 65 roku życia dla mężczyzn, zgodnie z ustawowym wiekiem emerytalnym.

Osoba w wieku produkcyjnym – przedział wiekowy obejmuje osoby od 18 do 60 lat dla kobiet i od 18 do 65 lat dla mężczyzn.

Osoba w wieku przedprodukcyjnym – osoba, która jeszcze nie osiągnęła wieku, w którym może podjąć pracę zawodową i w związku z tym nie uczestniczy w rynku pracy.

OZPS – Ocena Zasobów Pomocy Społecznej.

Przemoc domowa – formy fizycznej, psychicznej, seksualnej, ekonomicznej lub emocjonalnej agresji stosowanej w relacjach rodzinnych lub bliskich, gdzie jedna osoba lub grupa osób sprawuje kontrolę nad inną.

Przyrost naturalny – różnica między liczbą urodzeń a liczbą zgonów na danym obszarze w określonym czasie, zazwyczaj w ciągu roku. Jest jednym z podstawowych wskaźników demograficznych służących do oceny czy populacja danego kraju lub regionu rośnie, maleje, czy pozostaje na stabilnym poziomie.

REGON – Krajowy Rejestr Urzędowy Podmiotów Gospodarki Narodowej.

Usługi społeczne – działania i programy realizowane przez państwo, samorządy lokalne lub organizacje pozarządowe, mające na celu wspieranie dobrostanu społecznego i zaspokajanie podstawowych potrzeb obywateli. Ich głównym celem jest pomoc osobom, które z różnych powodów (np. ekonomicznych, zdrowotnych, społecznych) nie są w stanie samodzielnie zadbać o siebie lub poprawić swojej sytuacji życiowej.

WPROWADZENIE

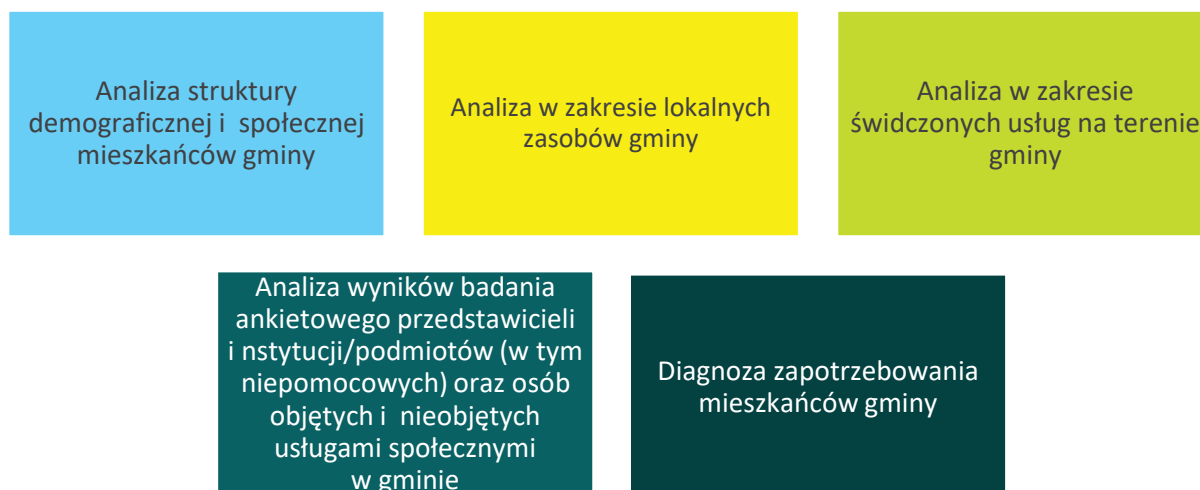
Organizowanie usług społecznych, obok polityki zabezpieczenia dochodu są współcześnie najważniejszym komponentem polityk publicznych państwa w zakresie realizowanej polityki społecznej. Stanowią one odpowiedź na wyzwania społeczne i powiązane są z potrzebami wynikającymi z takich procesów jak: zmiany demograficzne i starzenie się społeczeństwa, zmiany w strukturze rodzin, przeobrażenia rynku pracy, wzrost liczby osób o szczególnych potrzebach i z niepełnosprawnością, ryzyka socjalne, kryzysy personalne i rodzinne, a także zapotrzebowanie na kompetencje i kwalifikacje.

W jednostkach samorządu terytorialnego rozwój usług społecznych, powinien wspierać proces deinstytucjonalizacji rozumiany nie tyle jako dążenie do zamknięcia zakładów opieki całodobowej, ale jako proces rozwoju usług społecznych na poziomie rodziny i lokalnej społeczności, który miałby umożliwić pozostawanie przez osobę potrzebującą pomocy jak najdłużej w swoim środowisku zamieszkania. Zmiany w zakresie DI będą następowały w pierwszej kolejności poprzez uruchamianie nowych usług i nowych miejsc świadczenia usług w tzw. środowisku, tak by zapełnić obecnie istniejącą lukę pomiędzy opieką domową a instytucjonalną opieką całodobową.

Aby sprostać wyzwaniom związanym z rozwojem usług społecznych i deinstytucjonalizacji na poziomie gmin i powiatów, niezbędne jest przygotowanie Lokalnych Planów Deinstytucjonalizacji i Rozwoju Usług Społecznych (LPDI). Jednym z elementów LPDI jest dokonanie pogłębionej diagnozy stanu istniejącego i potrzeb społeczności lokalnej co do zakresu oraz form funkcjonowania i rozwoju usług społecznych.

Dlatego też głównym celem „Diagnozy lokalnych zasobów i potrzeb w zakresie usług społecznych w województwie mazowieckim” (zwanej dalej Diagnozą) jest kompleksowa ocena stanu i potrzeb sektora usług społecznych w gminach i powiatach Mazowsza. Diagnoza zawiera analizę obecnych zasobów oraz ocenę potrzeb mieszkańców województwa, szczególnie w kontekście opieki nad osobami starszymi, z niepełnosprawnościami, bezdomnymi, w kryzysie zdrowia psychicznego oraz dla rodzin z dziećmi w tym z dziećmi z niepełnosprawnościami. Niniejszy dokument stanowi raport częściowy z Diagnozy i dotyczy gminy wiejskiej Młodzieszyn w powiecie sochaczewskim. Diagnoza składała się z 5 głównych komponentów badawczych. Tworzą one pełny obraz sytuacji w zakresie zasobów i potrzeb sektora usług społecznych w gminie Młodzieszyn oraz przedstawiają analizę zasobów i potrzeb kadrowych instytucji w tej jednostce samorządu terytorialnego.

Rysunek 1. Komponenty badawcze diagnozy.



Źródło: Opracowanie własne IBC.

NAJWAŻNIEJSZE WNIOSKI

I. Demografia

Gminę Młodzieszyn zamieszkiwało na koniec 2023 roku 5 589 osób z czego 2 784 to kobiety a 2 805 to mężczyźni. Spośród ogółu mieszkańców odnotowano: 1 100 mieszkańców to osoby w wieku przedprodukcyjnym, 3 285 mieszkańców to osoby w wieku produkcyjnym, 1 204 mieszkańców to osoby w wieku poprodukcyjnym. Struktura demograficzna świadczy o procesie starzenia się społeczeństwa.

II. Sytuacja gospodarcza gminy

Z uzyskanych danych dotyczących sytuacji gospodarczej gminy wynika, że dochody gminy per capita są niższe od średniej powiatowej i wojewódzkiej. Natomiast liczba zarejestrowanych w systemie REGON podmiotów gospodarczych na 1000 mieszkańców jest niższa od wskaźników dla powiatu i województwa. Świadczy to o niskim potencjale rozwoju ekonomicznego gminy.

III. Lokalne zasoby usług społecznych

Na terenie gminy w maju 2024 r. było zarejestrowanych 8 organizacji pozarządowych w tym 2 Koła Gospodyń Wiejskich.

W przypadku placówek niepomocowych w gminie funkcjonują: gminna biblioteka publiczna, gminny ośrodek kultury placówka ochrony zdrowia.

Na terenie gminy Młodzieszyn zlokalizowane są następujące gminne i powiatowe placówki wsparcia (w tym jednostki organizacyjne pomocy społecznej): gminny ośrodek pomocy społecznej, Klub seniora, dom pomocy społecznej dla osób przewlekle somatycznie chorych oraz osób niepełnosprawnych fizycznie, środowiskowe ognisko wychowawcze.

W ramach projektów gmina oferuje także usługi społeczne dla osób z niepełnosprawnościami: usługę opieki wytchnieniowej oraz asystentury osobistej.

IV. Pomoc społeczna

Struktura pomocy społecznej udzielanej przez OPS w Gminie Młodzieszyn pokazuje, że dominującą formą wsparcia są świadczenia pieniężne. W 2023 r. ze świadczeń w tej formie skorzystało 98 osób. W tym samym okresie świadczenia w formie niepieniężnej otrzymało 75 osób. W ramach struktury otrzymanych świadczeń pomocy społecznej pomoc uzyskiwały w przeważającej części kobiety i osoby w wieku przedprodukcyjnym.

Wśród głównych powodów przyznawania pomocy społecznej przez OPS w Gminie Młodzieszyn w 2023 r. należy wymienić następujące: długotrwałą lub ciężką chorobę (32 rodziny), bezrobocie (20 rodzin), niepełnosprawność (19 rodzin), bezradność w sprawach opiekuńczo-wychowawczych i prowadzeniu gospodarstwa domowego (18 rodzin), potrzeba ochrony macierzyństwa (5 rodzin).

W 2023 roku w gminie Młodzieszyn przeprowadzono 978 wywiadów środowiskowych, które objęły 116 rodzin, liczących łącznie 262 osoby. Praca socjalna została skierowana do 141 rodzin, w których znajdowało się łącznie 336 osób. W tym samym roku zawarto 8 kontraktów socjalnych, które objęły łącznie 8 osób.

V. Charakterystyka usług społecznych dla osób starszych w Gminie Młodzieszyn w świetle danych zastanych i badań ankietowych

Na terenie gminy liczba osób starszych wynosiła 1204, co stanowiło 21,54% ogółu mieszkańców. Pomocą społeczną objęte zostały 33 rodziny spośród osób starszych z czego 25 z nich były jednoosobowe. W sumie udzielone wsparcie dotyczyło 50 członków tych rodzin, co stanowi 0,89% ogółu mieszkańców gminy.

W gminie Młodzieszyn usługi opiekuńcze świadczone dla 10 osób na łączną kwotę 71 738 zł.

Na terenie gminy funkcjonuje placówka wsparcia dla osób starszych i jest to: Klub seniora.

Wśród uczestniczących w badaniu mieszkańców przeważa zdanie, że gmina Młodzieszyn dobrze wspiera osoby starsze (29% beneficjenci usług społecznych, 31% niekorzystający z nich).

Wśród uczestniczących w badaniu mieszkańców przeważa zdanie, że usługi oferowane przez gminę Młodzieszyn osobom starszym są wystarczające (39% beneficjenci usług społecznych, 31% niekorzystający z nich).

Wśród ankietowanych przeważa zdanie, że uzyskanie usług społecznych dla osób starszych na terenie gminy Młodzieszyn jest trudne (36% beneficjenci usług społecznych, 37% niekorzystający z nich).

Z analizy formularzy badawczych najczęściej osoby starsze w ciągu ostatnich 3 lat korzystały w gminie Młodzieszyn z następujących usług:

- wsparcia w postaci dodatkowych usług (np. w formie dożywiania lub w zakresie transportu, dowozu)
- wsparcie dla członków rodzin lub opiekunów służących ich odciążeniu (tzw. opieki wytchnieniowej)
- dziennych ośrodków wsparcia.

W opinii mieszkańców gminy Młodzieszyn najbardziej potrzebne usługi społeczne dla osób starszych to:

- usługi opiekuńcze w miejscu zamieszkania organizowane przez gminę
- wsparcie dla członków rodzin lub opiekunów służące ich odciążeniu (tzw. opieka wytchnieniowa)
- wsparcie w postaci dodatkowych usług (np. w formie dożywiania lub w zakresie transportu, dowozu)
- całodobowe, stacjonarne ośrodki wsparcia.

VI. Charakterystyka usług społecznych dla osób z niepełnosprawnościami w Gminie Młodzieszyn w świetle danych zastanych i badań ankietowych

Według NSP w gminie Młodzieszyn zamieszkiwało 817 osób z niepełnosprawnościami. W 2023 roku, niepełnosprawność członka rodziny była powodem, dla którego wsparcie z pomocy społecznej otrzymało 19 rodzin zamieszkujących gminę Młodzieszyn, w których żyło łącznie 27 osób. Warto również zauważyć, że w 2023 roku z tytułu niepełnosprawności przyznano 2 zasiłki okresowe w kwocie 2 688 zł.

W ramach projektów gmina oferuje także usługi społeczne dla osób z niepełnosprawnościami: usługę opieki wytchnieniowej oraz asystentury osobistej.

Na terenie gminy funkcjonuje placówka wsparcia dla osób z zaburzeniami psychicznymi i jest to dom pomocy społecznej dla osób przewlekle somatycznie chorych oraz osób niepełnosprawnych fizycznie prowadzony przez powiat z 99 miejscami.

Wśród uczestniczących w badaniu mieszkańców przeważa zdanie, że gmina Młodzieszyn dobrze wspiera osoby z niepełnosprawnościami (29% beneficjenci usług społecznych, 40% niekorzystający z nich).

Pośród badanych mieszkańców przeważa opinia o tym, że usługi oferowane przez gminę Młodzieszyn dla osób z niepełnosprawnościami są niewystarczające (36% beneficjenci usług społecznych, 34% niekorzystający z nich).

Wśród badanych mieszkańców przeważa zdanie, że uzyskanie usług społecznych dla osób z niepełnosprawnościami na terenie gminy Młodzieszyn jest trudne (32% beneficjenci usług społecznych, 37% niekorzystający z nich).

Ankietowani uznali, że najczęściej osoby z niepełnosprawnościami w ciągu ostatnich 3 lat korzystali z następujących usług:

- wsparcia w postaci dodatkowych usług np. w formie dożywiania lub w zakresie transportu, dowozu)
- całodobowych, stacjonarnych ośrodków wsparcia
- teleopieki
- pracy socjalnej
- działań rehabilitacyjnych.

W opinii mieszkańców gminy Młodzieszyn najbardziej potrzebne usługi społeczne dla osób z niepełnosprawnościami to:

- działania rehabilitacyjne
- asystent osobisty osoby z niepełnosprawnościami
- wsparcie dla członków rodzin lub opiekunów służące ich odciążeniu (tzw. opieka wytchnieniowa).

VII. Charakterystyka usług społecznych dla **osób w kryzysie bezdomności** w Gminie Młodzieszyn w świetle danych zastanych i badań ankietowych

W roku 2023 bezdomność była przyczyną udzielenia pomocy społecznej 2 rodzinom, obejmującym 2 osoby, co stanowi 0,04% populacji.

Opinie badanych są podzielone co do jakości wspierania osób w kryzysie bezdomności przez gminę. Beneficjenci usług społecznych częściej wskazują, że gmina źle wspiera (35% ankietowanych) osoby w kryzysie bezdomności, aniżeli dobrze wspiera (22% ankietowanych). Odmiennego zdania są mieszkańcy niekorzystający z usług społecznych (22% źle wspiera do 26% dobrze wspiera).

Ankietowani wskazali także, że usługi oferowane osobom w kryzysie bezdomności przez gminę Młodzieszyn są niewystarczające (42% beneficjenci usług społecznych, 42% niekorzystający z nich).

Wśród badanych mieszkańców przeważa zdanie, że uzyskanie usług społecznych dla osób w kryzysie bezdomności na terenie gminy Młodzieszyn jest trudne (39% beneficjenci usług społecznych, 43% niekorzystający z nich).

Z analizy materiału badawczego wynika, że najczęściej osoby w kryzysie bezdomności z terenu gminy Młodzieszyn w ciągu ostatnich 3 lat korzystały z następujących usług:

- schroniska dla osób bezdomnych
- pracy socjalnej z osobami pozostającymi w kryzysie bezdomności
- usług wspierających integrację społeczno-zawodową.

W opinii mieszkańców gminy Młodzieszyn najbardziej potrzebne usługi społeczne dla osób w kryzysie bezdomności to:

- noclegowni, ogrzewalni
- pracy socjalnej z osobami pozostającymi w kryzysie bezdomności
- punktów pomocy doraźnej.

VIII. Charakterystyka usług społecznych dla osób w kryzysie zdrowia psychicznego w Gminie Młodzieszyn w świetle danych zastanych i badań ankietowych

Analiza statystyk OPS w gminie Młodzieszyn wskazuje, że w 2023 roku 32 rodziny były objęte świadczeniami z tytułu długotrwałej lub ciężkiej choroby. Ze wsparcia z powodu alkoholizmu korzystały w 2023 roku 4 rodziny, w których funkcjonowało 5 osób. Narkomania występowała jako powód udzielania pomocy społecznej w 1 rodzinie.

Na przeciwdziałanie narkomanii gmina przeznaczyła 1 000 zł, a w przypadku przeciwdziałania alkoholizmowi 169 949 złotych. W 2023 roku przyznano 8 zasiłków okresowych z tytułu długotrwałej choroby na łączną kwotę 19 226 zł.

W 2023 r. gmina świadczyła specjalistyczne usługi opiekuńcze w miejscu zamieszkania dla osób z zaburzeniami psychicznymi dla 5 osób na co wydatkowano 62 098 zł.

Wśród mieszkańców przeważa zdanie, że gmina Młodzieszyn źle wspiera osoby w kryzysie zdrowia psychicznego (36% beneficjenci usług społecznych, 37% niekorzystający z nich).

Uczestniczący w badaniu mieszkańcy stwierdzili, że usługi oferowane osobom w kryzysie zdrowia psychicznego przez gminę Młodzieszyn są niewystarczające (25% beneficjenci usług społecznych, 28% niekorzystający z nich).

Wśród ankietowanych mieszkańców przeważa zdanie, że uzyskanie usług społecznych dla osób w kryzysie zdrowia psychicznego na terenie gminy Młodzieszyn jest trudne (32% beneficjenci usług społecznych, 35% niekorzystający z nich).

Z analizy materiału badawczego wynika, że najczęściej osoby w kryzysie zdrowia psychicznego z terenu gminy Młodzieszyn w ciągu ostatnich 3 lat korzystały z następujących usług:

- stacjonarnych, całodobowych ośrodków wsparcia
- wsparcia dla członków rodzin lub opiekunów służących ich odciążeniu (tzw. opieki wytchnieniowej).

W opinii mieszkańców gminy Młodzieszyn najbardziej potrzebne usługi społeczne dla osób w kryzysie zdrowia psychicznego to:

- dzienne ośrodki wsparcia dla osób z zaburzeniami psychicznymi
- stacjonarne, całodobowe ośrodki wsparcia
- opieka specjalistyczna w domu organizowana przez gminę.

IX. Charakterystyka usług społecznych dla rodzin z dziećmi w Gminie Młodzieszyn w świetle danych zastanych i badań ankietowych

Według danych GUS W 2023 roku, w gminie Młodzieszyn, zamieszkiwało 1 100 osób w wieku przedprodukcyjnym co stanowiło 19,68% mieszkańców gminy. W przypadku wsparcia w ramach systemu pomocy społecznej rodziny z dziećmi stanowiły 33,33% spośród wszystkich objętych świadczeniami. W tych rodzinach mieszkało łącznie 212 osób. Rodzin z 1 dzieckiem było 16 i stanowiły 31,37% wszystkich rodzin, rodzin z 2 dziećmi było 15 i stanowiły 29,41% wszystkich rodzin, rodzin z 3 dziećmi było 13 i stanowiły 25,49% wszystkich rodzin, rodzin z 4 dziećmi było 4 i stanowiły 7,84% wszystkich rodzin, rodzin z 5 dziećmi było 3 i stanowiły 5,88% wszystkich rodzin. W 2023 roku pomocą społeczną objęto 7 rodzin niepełnych, zamieszkiwanych przez 18 osób.

W 2023 r. w gminie Młodzieszyn świadczenia przyznane w ramach wieloletniego rządowego programu "Posiłek w szkole i w domu" otrzymało 58 dzieci co stanowiło koszt 39 515 zł. Pracą asystenta rodziny objęto 11 rodzin. Koszt pobytu dzieci w pieczy zastępczej wyniósł 31 774 zł. W 2023 roku na świadczenia rodzinne, świadczenia z funduszu alimentacyjnego oraz składki na ubezpieczenia emerytalne i rentowe z ubezpieczenia społecznego wydatkowano 2 405 669 zł.

W 2023 roku poradnictwa specjalistycznego (prawnego, psychologicznego, rodzinnego) udzielono 14 rodzinom, w których było 29 osób.

Na terenie gminy funkcjonuje placówka wsparcia dla rodzin z dziećmi i jest to środowiskowe ognisko wychowawcze.

Wśród mieszkańców przeważa zdanie, że gmina Młodzieszyn dobrze wspiera rodziny z dziećmi (50% beneficjenci usług społecznych, 50% niekorzystający z nich).

Opinie dotyczące wystarczalności usług oferowanych dla rodzin z dziećmi w gminie Młodzieszyn są podzielone. Beneficjenci usług społecznych częściej oceniają, że są one niewystarczające (35% ankietowanych) aniżeli są wystarczające (32% ankietowanych). Mieszkańcy niekorzystający z usług społecznych są odmiennego zdania (29% są niewystarczające do 34% są wystarczające).

Opinia o stopniu trudności w uzyskaniu usług społecznych dla rodzin z dziećmi na terenie gminy Młodzieszyn jest podzielona. Beneficjenci usług społecznych częściej przyznają, że uzyskanie ww. usług jest trudne (43% ankietowanych) niż jest łatwe (21% badanych). Natomiast mieszkańcy niekorzystający ze wsparcia usług społecznych mają odwrotne zdanie (29% ankietowanych uznało, że jest łatwe, 28% badanych, że jest trudne).

Z analizy materiału badawczego wynika, że najczęściej rodziny z dziećmi z terenu gminy Młodzieszyn w ciągu ostatnich 3 lat korzystały z następujących usług:

- pomocy psychologicznej, poradnictwa prawnego

- pracy socjalnej
- wsparcia asystenta rodziny.

W opinii mieszkańców gminy Młodzieszyn najbardziej potrzebne usługi społeczne dla rodzin z dziećmi to:

- pomoc psychologiczna, poradnictwo prawne
- placówki wsparcia dziennego dla dzieci
- działania na rzecz rodzin wspierających.

X. Opinie przedstawicieli instytucji świadczących usługi społeczne w gminie Młodzieszyn w zakresie rozwoju usług społecznych i deinstytucjonalizacji

Jeden z dwóch przedstawicieli badanych instytucji w gminie ma wiedzę o rozwoju środowiskowych usług społecznych określanym pojęciem deinstytucjonalizacji. Natomiast wszyscy rozumieją jej definicję.

Polowa przedstawicieli badanych instytucji podziela zdanie, że rozwój środowiskowych usług społecznych, czyli deinstytucjonalizacja jest słusznym kierunkiem rozwoju polityki społecznej w Polsce.

Zdaniem pracowników badanych instytucji przede wszystkim pożądanym jest w nich rozwój usług społecznych dla następujących grup odbiorców: osoby starsze, osoby z problemami zdrowia psychicznego, osoby, które potrzebują umieszczenia w DPS oraz rodziny lub osoby sprawujące pieczę zastępczą (pytanie zadawano tylko instytucjom świadczącym usługi dla danych grup odbiorców).

Główne bariery w rozwoju usług społecznych zgłaszane przez przedstawicieli badanych instytucji w stosunku do poszczególnych grup odbiorców w gminie Młodzieszyn to: brak środków finansowych, brak wystarczających zasobów kadrowych oraz infrastrukturalnych (pytanie zadawano tylko instytucjom świadczącym usługi dla danych grup odbiorców).

Instytucje zgłaszają umiarkowaną gotowość do rozwoju usług społecznych biorąc pod uwagę następujące wymiary:

- wymiar kadrowy (stan i wykształcenie kadr) – raczej niegotowe
- wymiar finansowy (budżet instytucji) – raczej niegotowe
- wymiar infrastrukturalny (budynki) – raczej niegotowe.

Przedstawiciele badanych instytucji w gminie Młodzieszyn słyszeli o i de tworzenia Centrum Usług Społecznych. Jeden z dwóch przedstawicieli badanych instytucji przyznało, że w ich gminie lub powiecie nie funkcjonuje Centrum Usług Społecznych.

Przedstawiciele instytucji przyznali, że w ich gminie lub powiecie nie działają organizacje pozarządowe, jednak byłyby one zainteresowane współpracą z nimi.

ROZDZIAŁ I

DIAGNOZA LOKALNYCH ZASOBÓW GMINY MŁODZIESZYN W ZAKRESIE USŁUG SPOŁECZNYCH W ŚWIETLE ANALIZY DANYCH ZASTANYCH

I. Analiza sytuacji społecznej i demograficznej

Zgodnie z danymi Głównego Urzędu Statystycznego, na dzień 31 grudnia 2023 roku liczba mieszkańców gminy Młodzieszyn wyniosła 5 589 osób. Przyrost naturalny w gminie jest ujemny i kształtuje się na poziomie -26 osób w 2023 roku. Saldo migracyjne jest dodatnie i wynosi 32 osoby. W strukturze demograficznej przeważali mężczyźni, którzy stanowili 50,19% liczby mieszkańców.

Tabela 1. Sytuacja demograficzna w gminie Młodzieszyn w 2023 r.

| Wyszczególnienie | Wartość dla gminy | Średnia wartość dla powiatu (benchmark) | Średnia wartość dla województwa (bez Warszawy) (benchmark) |
|-------------------------------------------|-------------------|-----------------------------------------|------------------------------------------------------------|
| Liczba ludności | 5 589 | 10 396 | 11 658 |
| Gęstość zaludnienia | 47,6 | 224,20 | 234,9 |
| Przyrost naturalny | -26 | -27 | -30 |
| Saldo migracji | 32 | 5 | 31 |
| Kobiety na 100 mężczyzn | 99 | 102 | 101 |
| Liczba i % osób w wieku przedprodukcyjnym | 1 100, 19,68% | 2 014, 20,18% | 2 341, 19,79% |
| w tym K | 530 | 988 | 1 139 |
| w tym M | 570 | 1 025 | 1 202 |
| Liczba i % osób w wieku produkcyjnym | 3 285, 58,78% | 5 990, 58,11% | 6 753, 58,08% |
| w tym K | 1 482 | 2 782 | 3 589 |
| w tym M | 1 803 | 3 207 | 3 164 |
| Liczba i % osób 65+ | 1 204, 21,54% | 2 392, 21,71% | 2 564, 22,13% |
| w tym K | 772 | 1 567 | 1 672 |
| w tym M | 432 | 824 | 892 |

Źródło: Opracowanie własne IBC Advisory oraz CBM Indicator na podstawie danych GUS.

Struktura ludności gminy Młodzieszyn wskazuje na proces starzenia się społeczeństwa. Na każde 100 osób w wieku produkcyjnym w 2023 roku przypadało 37 osób w wieku poprodukcyjnym. Inne wskaźniki obciążenia demograficznego dla gminy w 2023 roku obejmowały:

- liczbę 70 osób nieprodukcyjnych na 100 osób produkcyjnych
- wartość 110 osób poprodukcyjnych na 100 osób przedprodukcyjnych

- współczynnik obciążenia demograficznego osób starszych wyniósł 27,40%
- odsetek osób w wieku 65 lat i więcej wynosił 21,54%, w tym dla kobiet 13,81%, a dla mężczyzn 7,73%.

Tabela 2. Sytuacja gospodarcza w gminie Młodzieszyn w 2023 r.

| Wyszczególnienie | Wartość dla gminy | Średnia wartość dla powiatu (benchmark) | Średnia wartość dla województwa (bez Warszawy) (benchmark) |
|-------------------------------|-------------------|-----------------------------------------|------------------------------------------------------------|
| Dochody gminy per capita | 6 601,97 zł | 7 536,15 zł | 7 388,45 zł |
| Dochody własne per capita | 3 440,40 zł | 3 627,67 zł | 2 813,98 zł |
| Podmioty w REGON/1000 mieszk. | 84 | 105,5 | 99 |

Źródło: Opracowanie własne IBC Advisory oraz CBM Indicator na podstawie danych GUS.

Tabela 2 ukazuje podstawowe wskaźniki charakteryzujące sytuację gospodarczą gminy Młodzieszyn w 2023 roku. W zestawieniu uwzględniono dochody gminy per capita, dochody własne per capita oraz liczbę podmiotów gospodarczych zarejestrowanych w systemie REGON w przeliczeniu na 1000 mieszkańców. Dla lepszego zobrazowania pozycji gminy, wartości te porównano ze średnimi wynikami dla powiatu oraz województwa mazowieckiego (bez Warszawy). Z przedstawionych danych wynika, że dochody gminy per capita są niższe od średniej powiatowej i wojewódzkiej. Liczba zarejestrowanych w systemie REGON podmiotów gospodarczych jest niższa od wskaźników dla powiatu i województwa.

Tabela 3. Kapitał społeczny w gminie Młodzieszyn w 2023 r.

| Wyszczególnienie | Wartość dla gminy | Średnia wartość dla powiatu (benchmark) | Średnia wartość dla województwa (bez Warszawy) (benchmark) |
|-------------------------------------|-------------------|-----------------------------------------|------------------------------------------------------------|
| Liczba organizacji pozarządowych | 8 | 31,63 | 38 |
| NGO/ 1000 mieszk. | 1,43 | 2,98 | 3,38 |
| Frekwencja w wyborach samorządowe | 56,28% | 57,68% | 58,92% |
| Frekwencja w wyborach parlamentarne | 71,96% | 74,53% | 73,86% |

Źródło: Opracowanie własne IBC Advisory oraz CBM Indicator na podstawie NGO.pl oraz Państwowej Komisji Wyborczej.

Tabela 3 przedstawia wybrane wskaźniki społeczne dotyczące gminy Młodzieszyn w 2023 roku, w porównaniu do średnich wartości dla powiatu oraz województwa mazowieckiego (bez Warszawy). Analiza obejmuje liczbę organizacji pozarządowych (NGO) oraz ich liczbę w przeliczeniu na 1000 mieszkańców. Dodatkowo zestawiono frekwencję w wyborach samorządowych i parlamentarnych, co pozwala na ocenę poziomu zaangażowania obywatelskiego mieszkańców gminy w stosunku do szerszego kontekstu regionalnego. W przypadku wskaźników dotyczących NGO są one niższe od średniej w powiecie i województwie. W zakresie aktywności obywatelskiej (frekwencji wyborczej) wartość obu wskaźników jest niższa od średniej dla powiatu i województwa.

II. Analiza lokalnych zasobów usług społecznych

W gminie Młodzieszyn funkcjonuje jedna jednostka organizacyjna pomocy społecznej tj. gminny ośrodek pomocy społecznej.

Tabela 4. Jednostki organizacyjne pomocy społecznej na terenie gminy Młodzieszyn

| Nazwa | Lokalizacja | Organ prowadzący | Liczba pracowników | Koszty utrzymania | Sposób finansowania |
|----------------------------------|------------------------------------------|------------------|--------------------|-------------------|---------------------------------------------------------------------------------|
| Gminny Ośrodek Pomocy Społecznej | ul. Wyszogrodzka 23A, 96-512 Młodzieszyn | Urząd Gminy | 8 | 3 931 287 zł | Środki własne gminy, dotacja na zadania własne oraz zlecone z budżetu Wojewody. |

Źródło: Opracowanie własne IBC Advisory oraz CBM Indicator na podstawie danych OPS.

Zapewnia on szeroki zakres usług i świadczeń, działając na rzecz osób i rodzin wymagających pomocy. W tabeli 4 przedstawiono szczegółowe dane dotyczące lokalizacji, organizacji pracy, liczby pracowników, kosztów utrzymania oraz źródeł finansowania tej jednostki.

Tabela 5. Podmioty ekonomii społecznej na terenie gminy Młodzieszyn

| Typ Podmiotu Ekonomii Społecznej | Liczba Podmiotów |
|----------------------------------|------------------|
| Organizacje pozarządowe | 8 |
| Koła Gospodyń Wiejskich | 2 |
| Spółdzielnia socjalna | 0 |
| Zakład Aktywności Zawodowej | 0 |
| Centrum Integracji Społecznej | 0 |
| Klub integracji Społecznej | 0 |
| Warsztaty Terapii Zajęciowej | 0 |

Źródło: Opracowanie własne IBC Advisory oraz CBM Indicator.

W gminie Młodzieszyn funkcjonują podmioty ekonomii społecznej, które wspierają lokalną społeczność i rozwój inicjatyw społeczno-gospodarczych. Dominują organizacje pozarządowe, których liczba wynosi 8, co stanowi największą grupę w tej kategorii. Wśród nich działają także 2 Koła Gospodyń Wiejskich, angażujące się w aktywność społeczną i kulturalną.

Tabela 6. Organizacje pozarządowe na terenie gminy Młodzieszyn

| Rodzaj działalności NGO | Liczba NGO |
|------------------------------------|------------|
| Sport | 0 |
| Kultura | 1 |
| Edukacja | 0 |
| Zdrowie | 0 |
| Pomoc społeczna | 1 |
| Bezpieczeństwo | 4 |
| Rozwój lokalny | 0 |
| Ekologia | 0 |
| Demokracja | 0 |
| Wsparcie organizacji pozarządowych | 0 |
| Rynek pracy | 0 |
| Działalność międzynarodowa | 0 |
| Nauka i technika | 0 |
| Branżowe | 0 |
| Religia | 0 |
| Suma | 6 |

Źródło: Opracowanie własne IBC Advisory oraz CBM Indicator na podstawie danych

<https://spis.ngo.pl/mazowieckie-mlodzieszyn-142804?cat%5B2386%5D=2387&cat%5B2898%5D=2899> i zestawienia udostępnionego przez Stowarzyszenie Klon/Jawor [dostęp 1.12.2024].

W gminie Młodziszyn w 2024 roku było łącznie zarejestrowanych 8 organizacji pozarządowych. Spośród nich rodzaj swojej działalności wskazało 6 (jedna organizacja mogła wskazać kilka działalności, lub nie musiała wskazać wcale). W tabeli 6 przedstawiono je w podziale na rodzaj prowadzonej działalności. Z zawartych powyżej danych wynika, że dominującym rodzajem organizacji pozarządowych na terenie gminy są te o charakterze bezpieczeństwa i kulturowym.

Tabela 7. Podmioty niepomocowe na terenie gminy Młodziszyn

| Nazwa podmiotu niepomocowego | Lokalizacja | Organ prowadzący | Liczba pracowników | Sposób finansowania | Świadczone usługi |
|--------------------------------------------------------------------------------|------------------------------------------|------------------|--------------------|---------------------|--------------------------------|
| Gminna Biblioteka Publiczna w Młodziszynie z Filią w Kamionie | ul. Wyszogrodzka 23 A, 96-512 Młodziszyn | Gmina Młodziszyn | Brak danych | Budżet samorządowy | Usługi kulturalne, czytelnicze |
| Gminny Ośrodek Kultury w Młodziszynie | ul. Wyszogrodzka 25, 96-512 Młodziszyn | Gmina Młodziszyn | Brak danych | Budżet samorządowy | Usługi kulturalne, edukacyjne |
| Niepubliczny Zakład Opieki Zdrowotnej Przychodnia Medycyny Rodzinnej "ZDROWIE" | ul. Wyszogrodzka 7 96-512 Młodziszyn | Gmina Młodziszyn | Brak danych | NFZ | Usługi medyczne |

Źródło: Opracowanie własne IBC Advisory oraz CBM Indicator na podstawie danych Urzędu Gminy Młodziszyn.

Więcej informacji na stronie gminy pod adresem: <https://młodziszyn.pl/> [Dostęp: 18.12.2024]

W tabeli 7 zawiera zestawienie informacji dotyczących podmiotów niepomocowych funkcjonujących na terenie gminy Młodziszyn. Zestawienie obejmuje nazwę i lokalizację podmiotów, organ prowadzący, liczbę pracowników (jeśli dane są dostępne), źródła finansowania oraz rodzaje świadczonych usług. Przedstawione podmioty realizują różnorodne zadania w zakresie kultury, edukacji oraz czytelnictwa, wspierając rozwój społeczności lokalnej. W przypadku placówek niepomocowych w gminie funkcjonują: gminna biblioteka publiczna, gminny ośrodek kultury placówka ochrony zdrowia.

III. Analiza świadczonych usług społecznych

1. Pomoc społeczna

Poniższa tabela 8 przedstawia zestawienie danych dotyczących liczby osób i rodzin objętych świadczeniami pomocy społecznej w gminie Młodziszyn w 2023 roku w porównaniu ze średnimi wartościami dla powiatu i województwa. Dane obejmują zarówno świadczenia pieniężne, jak i niepieniężne, z uwzględnieniem struktury wiekowej beneficjentów. Dodatkowo zaprezentowano liczbę kobiet, mężczyzn oraz rodzin korzystających ze świadczeń, a także liczbę osób w tych rodzinach.

Tabela 8. Osoby korzystające z pomocy społecznej w Ośrodku Pomocy Społecznej w 2023 roku

| Wyszczególnienie | Wartość dla gminy | Średnia wartość dla powiatu | Średnia wartość dla województwa (bez Warszawy) (benchmark) |
|-------------------------------------------|-------------------|-----------------------------|------------------------------------------------------------|
| Liczba osób, którym przyznano świadczenie | 164 | 211,25 | 265 |
| - świadczenia pieniężne | 98 | 124,25 | 154 |
| - świadczenia niepieniężne | 75 | 104,25 | 131 |

| Wyszczególnienie | Wartość dla gminy | Średnia wartość dla powiatu | Średnia wartość dla województwa (bez Warszawy) (benchmark) |
|-------------------------|-------------------|-----------------------------|------------------------------------------------------------|
| Liczba rodzin | 153 | 234 | 260 |
| Liczba osób w rodzinach | 355 | 497 | 553 |

Źródło: Opracowanie własne IBC Advisory oraz CBM Indicator na podstawie danych OPS Młodzieszyn (MRIPS-03R).

Tabela 9. Osoby i rodziny korzystające z pomocy społecznej w Ośrodku Pomocy Społecznej w 2023 roku w podziale na wiek i płeć

| Wyszczególnienie | Wartość dla gminy | Średnia wartość dla powiatu | Średnia wartość dla województwa (bez Warszawy) (benchmark) |
|-----------------------------------------------|-------------------|-----------------------------|------------------------------------------------------------|
| - w wieku 0-17 | 46,34% | 43,13% | 40,32% |
| - w wieku produkcyjnym | 32,32% | 40,83% | 42,21% |
| - w wieku poprodukcyjnym | 21,34% | 16,05% | 17,47% |
| Liczba kobiet, którym przyznano świadczenia | 67,07% | 53,15% | 49,13% |
| Liczba mężczyzn, którym przyznano świadczenia | 32,93% | 46,85% | 50,87% |

Źródło: Opracowanie własne IBC Advisory oraz CBM Indicator na podstawie danych OPS Młodzieszyn (OZPS).

Struktura pomocy społecznej udzielanej przez OPS w Gminie Młodzieszyn pokazuje, że dominującą formą wsparcia są świadczenia pieniężne. W 2023 r. ze świadczeń w tej formie skorzystało 98 osób. W tym samym okresie świadczenia w formie niepieniężnej otrzymało 75 osób. W ramach struktury otrzymanych świadczeń pomocy społecznej pomoc uzyskiwały w przeważającej części kobiety i osoby w wieku przedprodukcyjnym.

Tabela 10. Powody przyznawania pomocy społecznej w ośrodku pomocy społecznej w gminie Młodzieszyn w 2023 roku

| Wyszczególnienie | Liczba rodzin | Liczba osób w rodzinach | % rodzin korzystających z pomocy społecznej | % mieszkańców gminy |
|------------------------------------------------------------------------------------|---------------|-------------------------|---------------------------------------------|---------------------|
| Ubóstwo | 4 | 4 | 2,61% | 0,07% |
| Sieroctwo | 0 | 0 | 0% | 0% |
| Bezdomność | 2 | 2 | 1,31% | 0,04% |
| Potrzeba ochrony macierzyństwa | 5 | 30 | 3,27% | 0,54% |
| - w tym wielodzietność | 5 | 30 | 3,27% | 0,54% |
| Bezrobocie | 20 | 46 | 13,07% | 0,82% |
| Niepełnosprawność | 19 | 27 | 12,42% | 0,48% |
| Długotrwała lub ciężka choroba | 32 | 63 | 20,92% | 1,13% |
| Bezradność w sprawach opiekuńczo-wychowawczych i prowadzenia gospodarstwa domowego | 18 | 75 | 11,76% | 1,34% |
| - w tym rodziny niepełne | 7 | 19 | 4,58% | 0,34% |
| - w tym rodziny wielodzietne | 9 | 51 | 5,88% | 0,91% |
| Przemoc domowa | 2 | 6 | 1,31% | 0,11% |
| Potrzeba ochrony ofiar handlu ludźmi | 0 | 0 | 0% | 0% |
| Alkoholizm | 4 | 5 | 2,61% | 0,09% |
| Narkomania | 1 | 1 | 0,65% | 0,02% |

| Wyszczególnienie | Liczba rodzin | Liczba osób w rodzinach | % rodzin korzystających z pomocy społecznej | % mieszkańców gminy |
|---------------------------------------------------------------------------------------------------------------------|---------------|-------------------------|---------------------------------------------|---------------------|
| Trudności w przystosowaniu do życia po zwolnieniu z zakładu karnego | 0 | 0 | 0% | 0% |
| Trudności w integracji osób, które otrzymały status uchodźcy, ochronę uzupełniającą lub pozwolenie na pobyt czasowy | 0 | 0 | 0% | 0% |
| Zdarzenie losowe | 4 | 12 | 2,61% | 0,21% |
| Sytuacja kryzysowa | 0 | 0 | 0% | 0% |
| Kłęska żywiołowa lub ekologiczna | 0 | 0 | 0% | 0% |

Źródło: Opracowanie własne IBC Advisory oraz CBM Indicator na podstawie danych OPS.

Zgodnie z artykułem 7 ustawy o pomocy społecznej¹, pomocy społecznej udziela się osobom i rodzinom w szczególności z powodu: ubóstwa, sieroctwa, bezdomności, bezrobocia, niepełnosprawności, długotrwałej lub ciężkiej choroby, przemocy domowej, potrzeby ochrony ofiar handlu ludźmi, potrzeby ochrony macierzyństwa lub wielodzietności, bezradności w sprawach opiekuńczo-wychowawczych i prowadzenia gospodarstwa domowego, zwłaszcza w rodzinach niepełnych lub wielodzietnych, trudności w integracji cudzoziemców, trudności w przystosowaniu do życia po zwolnieniu z zakładu karnego, alkoholizmu lub narkomanii, zdarzenia losowego i sytuacji kryzysowej, klęski żywiołowej lub ekologicznej.

Wśród powodów przyznawania pomocy przez OPS w Gminie Młodzieszyn w 2023 roku należy wymienić następujące:

- długotrwałą lub ciężką chorobę, która dotyczyła 32 rodzin
- niepełnosprawność wystąpiła u 19 rodzin
- bezradność w sprawach opiekuńczo-wychowawczych i prowadzeniu gospodarstwa domowego dotyczyła 18 rodzin, w tym 7 rodzin niepełnych oraz 9 rodzin wielodzietnych
- bezrobocie dotknęło 20 rodzin
- potrzeba ochrony macierzyństwa dotyczyła 5 rodzin, w tym rodzin wielodzietnych, których było 5.
- alkoholizm wystąpił u 4 rodzin
- zdarzenie losowe dotknęło 4 rodzin
- ubóstwo dotyczyło 4 rodzin
- przemoc domowa wystąpiła u 2 rodzin
- bezdomność dotknęła 2 rodzin
- narkomania dotyczyła 1 rodziny
- sieroctwo, potrzeba ochrony ofiar handlu ludźmi, trudności w przystosowaniu do życia po zwolnieniu z zakładu karnego, trudności w integracji osób, które otrzymały status uchodźcy, ochronę uzupełniającą lub pozwolenie na pobyt czasowy, sytuacja kryzysowa, klęska żywiołowa lub ekologiczna, nie były przyczyną przyznania wsparcia z pomocy społecznej.

W 2023 roku zasiłki stałe przyznano łącznie 30 osobom na łączną kwotę 184 857 zł. Z tego:

¹ Tekst jednolity Dz.U. z 2024 poz. 1283

- zasiłki stałe dla osób samotnie gospodarujących otrzymało 29 osób na sumę 183 672 zł.
- zasiłki stałe dla osób w rodzinie przyznano 1 osobie na kwotę 1 185 zł.

W 2023 roku zasiłki okresowe przyznano 18 osobom na łączną kwotę 33 817 zł. Z tego:

- z tytułu bezrobocia udzielono 7 zasiłków o wartości 8 625 zł.
- z tytułu długotrwałej choroby przyznano 8 zasiłków na łączną kwotę 19 226 zł.
- z tytułu niepełnosprawności udzielono 2 zasiłki na sumę 2 688 zł.

W 2023 roku gmina Młodzieszyn udzieliła wsparcia w różnych formach. Zasiłki celowe na pokrycie wydatków związanych ze zdarzeniami losowymi otrzymało 6 osób, na co przeznaczono łącznie 17 000 złotych. Ponadto sprawienie pogrzebu zostało zrealizowane w formie 1 świadczenia o łącznej wartości 3 400 zł. Inne zasiłki celowe i świadczenia w naturze przyznano 82 osobom na łączną kwotę 138 410 zł.

W 2023 roku gmina Młodzieszyn udzieliła wsparcia w postaci dodatku mieszkaniowego 24 gospodarstwom domowym, na co przeznaczono łącznie 146 767 zł. Gmina Młodzieszyn posiadała w 2023 roku środki finansowe na wydatki w pomocy społecznej i innych obszarach polityki społecznej w wysokości 4 129 736 zł w tym w budżecie OPS 3 931 287 zł.

2. Zasoby instytucjonalne

W 2023 roku gmina Młodzieszyn dysponowała 68 mieszkaniami komunalnymi. W ciągu roku złożono 2 wnioski o przyznanie mieszkania komunalnego.

Na terenie gminy nie funkcjonuje dom pomocy społecznej prowadzony przez gminę. Mieszkańcy, którzy wymagają umieszczenia w takiej placówce są kierowani do instytucji prowadzonych przez powiat. w 2023 roku takich osób było 5 a gmina poniosła koszty w wysokości 64 550 złotych za ich pobyt w domu pomocy społecznej

3. Praca socjalna

W 2023 roku w gminie Młodzieszyn przeprowadzono 978 wywiadów środowiskowych, którymi objęto 116 rodzin, liczących łącznie 262 osoby. Praca socjalna została skierowana do 141 rodzin, w których znajdowało się łącznie 336 osób. W tym samym roku zawarto 8 kontraktów socjalnych, które objęły łącznie 8 osób.

4. Zasoby i usługi wspierające osoby starsze

Na terenie gminy liczba osób starszych wynosiła 1 204, co stanowiło 21,54% ogółu mieszkańców. Pomocą społeczną objęte zostały 33 rodziny spośród osób starszych z czego 25 z nich było jednoosobowych. W sumie udzielone wsparcie dotyczyło 50 członków tych rodzin, co stanowi 0,89% ogółu mieszkańców gminy.

W gminie Młodzieszyn usługi opiekuńcze świadczone dla 10 osób na łączną kwotę 71 738 zł.

Na terenie gminy funkcjonuje placówka wsparcia dla osób starszych i jest to: Klub seniora.

5. Zasoby i usługi wspierające osoby z niepełnosprawnościami

Według NSP w gminie Młodzieszyn zamieszkiwało 817 osób z niepełnosprawnościami. W 2023 roku, niepełnosprawność członka rodziny była powodem, dla którego wsparcie z pomocy społecznej otrzymało 19 rodzin zamieszkujących gminę Młodzieszyn, w których żyło łącznie 27 osób. Warto również zauważyć, że w 2023 roku z tytułu niepełnosprawności przyznano zasiłki okresowe dla 2 osób w kwocie 2 688 zł.

W ramach projektów gmina oferuje także usługi społeczne dla osób z niepełnosprawnościami: usługę opieki wytchnieniowej oraz asystentury osobistej.

Na terenie gminy funkcjonuje placówka wsparcia dla osób z zaburzeniami psychicznymi i jest to dom pomocy społecznej dla osób przewlekle somatycznie chorych oraz osób niepełnosprawnych fizycznie prowadzony przez powiat z 99 miejscami.

6. Zasoby i usługi wspierające osoby w kryzysie bezdomności

W roku 2023 bezdomność była przyczyną udzielenia pomocy społecznej 2 rodzinom, obejmującym 2 osoby, co stanowi 0,04% populacji.

Gmina udzieliła 2 świadczeń schronienia na łączną kwotę 8 972 zł.

7. Zasoby i usługi wspierające osoby w kryzysie zdrowia psychicznego

Analiza statystyk OPS w gminie Młodzieszyn wskazuje, że w 2023 roku 32 rodziny były objęte świadczeniami z tytułu długotrwałej lub ciężkiej choroby. Ze wsparcia z powodu alkoholizmu korzystały w 2023 roku 4 rodziny, w których funkcjonowało 5 osób. Narkomania występowała jako powód udzielania pomocy społecznej w 1 rodzinie.

Na przeciwdziałanie narkomanii gmina przeznaczyła 1 000 zł, a w przypadku przeciwdziałania alkoholizmowi 169 949 złotych. W 2023 roku przyznano 8 zasiłków okresowych z tytułu długotrwałej choroby na łączną kwotę 19 226 zł.

W 2023 r. gmina świadczyła specjalistyczne usługi opiekuńcze w miejscu zamieszkania dla osób z zaburzeniami psychicznymi dla 5 osób, na łączną kwotę 62 098 zł.

8. Zasoby i usługi wspierające rodzinę i dzieci w tym dzieci z niepełnosprawnościami

Według danych GUS W 2023 roku, w gminie Młodzieszyn, zamieszkiwało 1 100 osób w wieku przedprodukcyjnym co stanowiło 19,68% mieszkańców gminy. W przypadku wsparcia w ramach systemu pomocy społecznej rodziny z dziećmi stanowiły 33,33% spośród wszystkich objętych świadczeniami. W tych rodzinach mieszkało łącznie 212 osób. Rodzin z 1 dzieckiem było 16 i stanowiły 31,37% wszystkich rodzin, rodzin z 2 dziećmi było 15 i stanowiły 29,41% wszystkich rodzin, rodzin z 3 dziećmi było 13 i stanowiły 25,49% wszystkich rodzin, rodzin z 4 dziećmi było 4 i stanowiły 7,84% wszystkich rodzin, rodzin z 5 dziećmi było 3 i stanowiły 5,88% wszystkich rodzin. W 2023 roku pomocą społeczną objęto 7 rodzin niepełnych, zamieszkiwanych przez 18 osób.

W 2023 r. w gminie Młodzieszyn świadczenia przyznane w ramach wieloletniego rządowego programu "Posiłek w szkole i w domu" otrzymało 58 dzieci co stanowiło koszt 39 515 zł. Pracą asystenta rodziny objęto 11 rodzin. Koszt pobytu dzieci w pieczy zastępczej wyniósł 31 774 zł. W 2023 roku na świadczenia rodzinne, świadczenia z funduszu alimentacyjnego oraz składki na ubezpieczenia emerytalne i rentowe z ubezpieczenia społecznego wydatkowano 2 405 669 zł.

W 2023 roku poradnictwa specjalistycznego (prawnego, psychologicznego, rodzinnego) udzielono 14 rodzinom, w których było 29 osób.

Na terenie gminy funkcjonuje placówka wsparcia dla rodzin z dziećmi i jest to środowiskowe ognisko wychowawcze.

ROZDZIAŁ II

DIAGNOZA USŁUG SPOŁECZNYCH – WNIOSKI Z BADANIA ANKIETOWEGO MIESZKAŃCÓW GMINY MŁODZIESZYN

I. Metodologia badania ankietowego oraz charakterystyka grupy badawczej

1. Metodologia badania

Na potrzeby niniejszej diagnozy zostało przeprowadzone przez firmy IBC oraz CBM Indicator we współpracy z MCPS **badanie mieszkańców** gmin i powiatów w zakresie świadczonych usług społecznych w województwie mazowieckim. Badanie miało charakter ilościowy i zostało przeprowadzone w październiku i listopadzie 2024 roku za pomocą kwestionariusza ankietowego skierowanego do mieszkańców korzystających i niekorzystających z usług społecznych. W badaniu zostało zastosowane podejście mieszane (mixed mode) obejmujące trzy techniki zbierania danych: CAWI (ankieta online), CATI (wywiady telefoniczne) oraz CAPI (wywiady bezpośrednie). **Wielkość próby dla mieszkańców gminy Młodzieszyn wyniosła 90 ankietowanych** (część pytań ze względu na ich tematykę została zadana mniejszej, dedykowanej grupie mieszkańców).

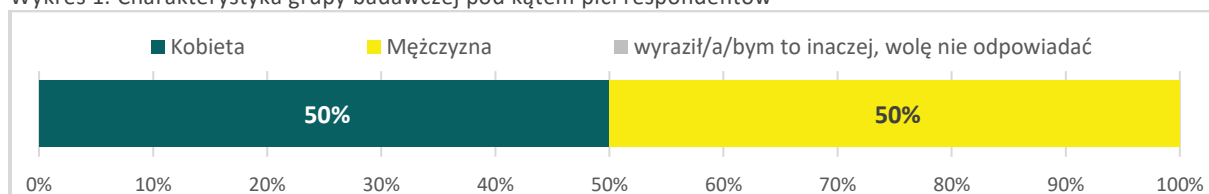
W badaniu mieszkańców gminy wyodrębniono dwie grupy: **beneficjentów usług społecznych** oraz **mieszkańców niekorzystających z usług społecznych**. Do grona beneficjentów zostały zaliczone osoby należące do pięciu podgrup i korzystające w ciągu ostatnich 3 lat z dedykowanych i m usług społecznych:

- osoby starsze
- osoby z niepełnosprawnościami (w tym dzieci)
- osoby w kryzysie bezdomności
- osoby z problemami zdrowia psychicznego
- rodziny z dziećmi.

2. Charakterystyka grupy badawczej

Poniżej prezentujemy charakterystykę grupy badawczej w zakresie następujących zmiennych: płci, wieku, wykształcenia, sytuacji zawodowej, sytuacji materialnej respondentów. Grupa ta uczestniczyła w badaniu dotyczącym opinii mieszkańców gminy Młodzieszyn o realizowanych usługach społecznych i zapotrzebowaniu na nie dla pięciu grup beneficjentów.

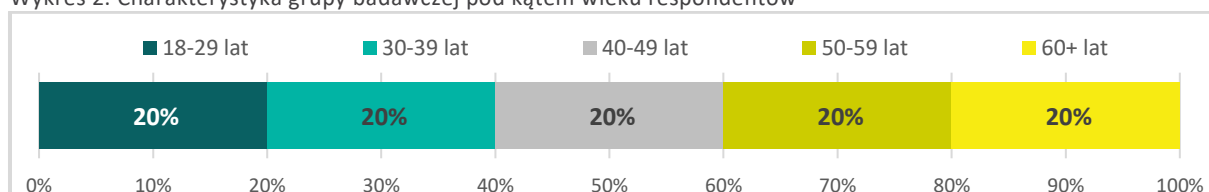
Wykres 1. Charakterystyka grupy badawczej pod kątem płci respondentów



Źródło: opracowanie własne IBC Advisory oraz CBM Indicator na podstawie badania.

W przedmiotowym badaniu nie było przeważającej grupy respondentów pod względem płci (50% kobiety, 50% mężczyźni).

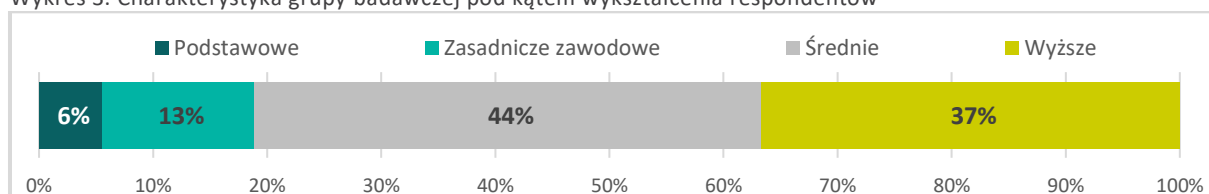
Wykres 2. Charakterystyka grupy badawczej pod kątem wieku respondentów



Źródło: opracowanie własne IBC Advisory oraz CBM Indicator na podstawie badania.

W przypadku wieku respondentów nie odnotowano jednej dominującej grupy respondentów. W każdej z badanych grup wiekowych odnotowano około 20% ankietowanych.

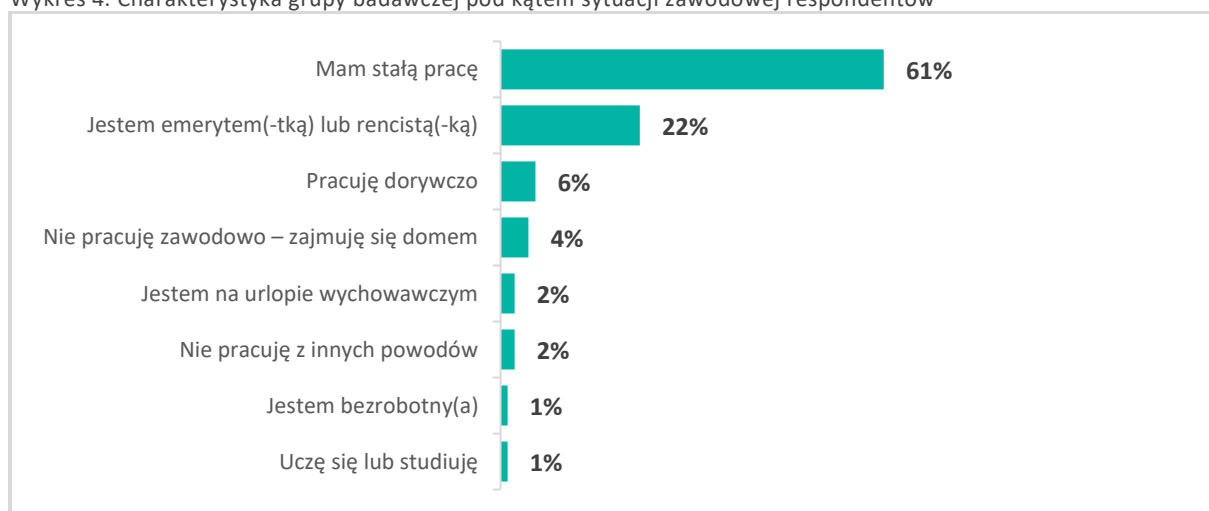
Wykres 3. Charakterystyka grupy badawczej pod kątem wykształcenia respondentów



Źródło: opracowanie własne IBC Advisory oraz CBM Indicator na podstawie badania.

Analiza ankiet badawczych wykazała, że w przypadku wykształcenia respondentów to dominującymi grupami byli ci z wykształceniem wyższym (37% badanych) i średnim (44% badanych).

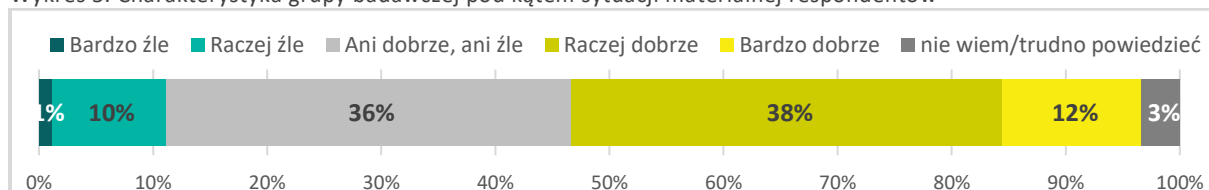
Wykres 4. Charakterystyka grupy badawczej pod kątem sytuacji zawodowej respondentów



Źródło: opracowanie własne IBC Advisory oraz CBM Indicator na podstawie badania.

Jeżeli chodzi o charakterystykę grupy badawczej pod kątem sytuacji zawodowej respondentów przeważającą grupą były osoby posiadające stałą pracę (61% badanych).

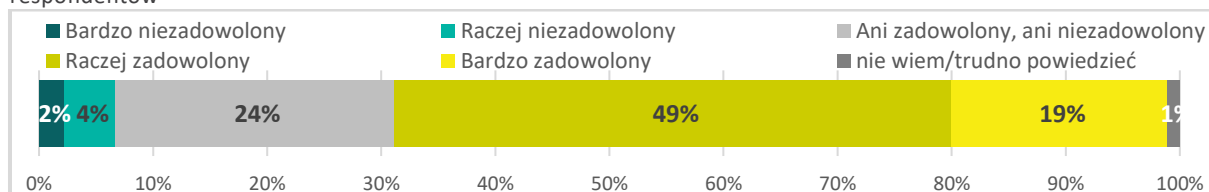
Wykres 5. Charakterystyka grupy badawczej pod kątem sytuacji materialnej respondentów



Źródło: opracowanie własne IBC Advisory oraz CBM Indicator na podstawie badania.

Respondenci określili w przeważającej części swoją sytuację materialną jako raczej dobrą (38% badanych) oraz ani dobrą, ani złą (36% badanych).

Wykres 6. Charakterystyka grupy badawczej pod kątem stopnia zadowolenia zamieszkiwania na terenie gminy przez respondentów



Źródło: opracowanie własne IBC Advisory oraz CBM Indicator na podstawie badania.

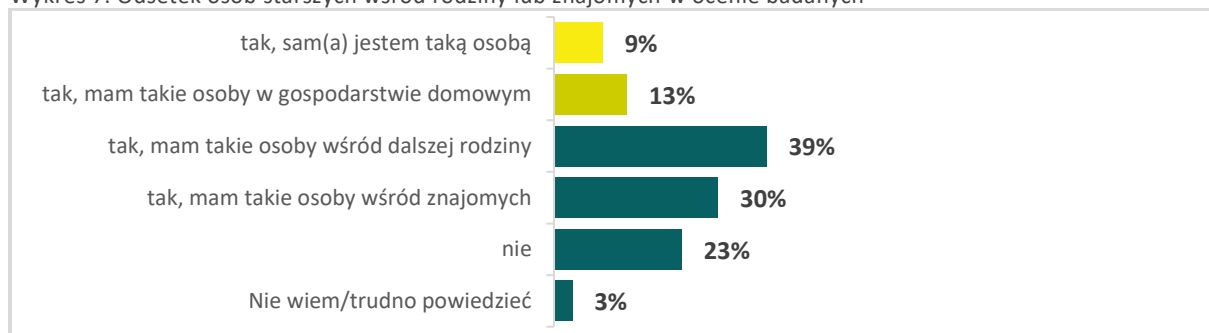
Ankietowani biorący udział w badaniu wyrazili opinię, że są raczej zadowoleni (49% badanych) oraz bardzo zadowoleni (19% badanych) z zamieszkiwania na terenie gminy Młodzieszyn.

II. Opinie o realizowanych usługach społecznych i zapotrzebowaniu na nie w pięciu grupach beneficjentów

1. Usługi społeczne dla osób starszych

Poniżej prezentujemy wyniki analizy danych uzyskanych w badaniu dotyczącym opinii mieszkańców gminy Młodzieszyn o realizowanych usługach społecznych i zapotrzebowaniu na nie dla osób starszych.

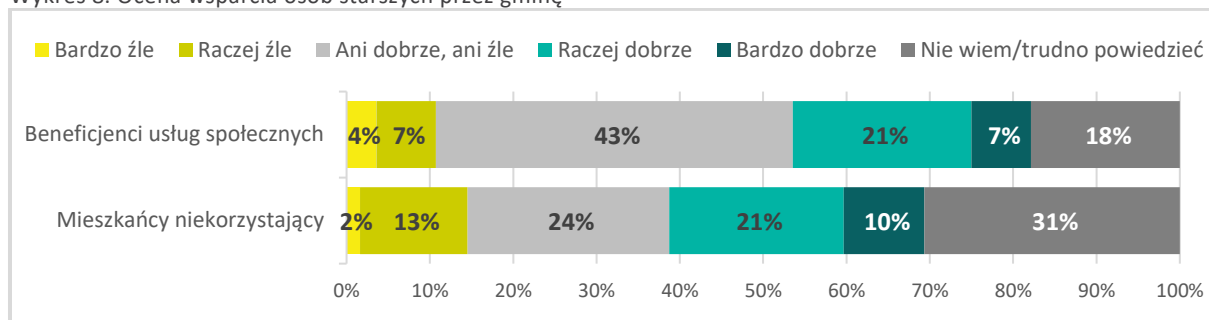
Wykres 7. Odsetek osób starszych wśród rodziny lub znajomych w ocenie badanych



Źródło: opracowanie własne IBC Advisory oraz CBM Indicator na podstawie badania.

Wśród badanych mieszkańców gminy Młodzieszyn 9% stanowiły osoby starsze, dodatkowo 13% badanych przyznało, że ma takie osoby w gospodarstwie domowym natomiast 39% ankietowanych ma takie osoby wśród dalszej rodziny a 30% wśród znajomych.

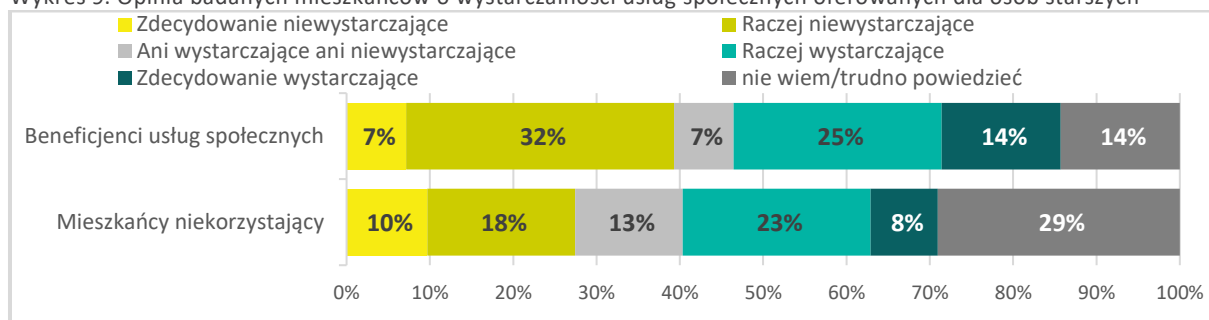
Wykres 8. Ocena wsparcia osób starszych przez gminę



Źródło: opracowanie własne IBC Advisory oraz CBM Indicator na podstawie badania.

Wśród uczestniczących w badaniu mieszkańców przeważa zdanie, że gmina Młodzieszyn dobrze wspiera osoby starsze (29% beneficjenci usług społecznych, 31% niekorzystający z nich).

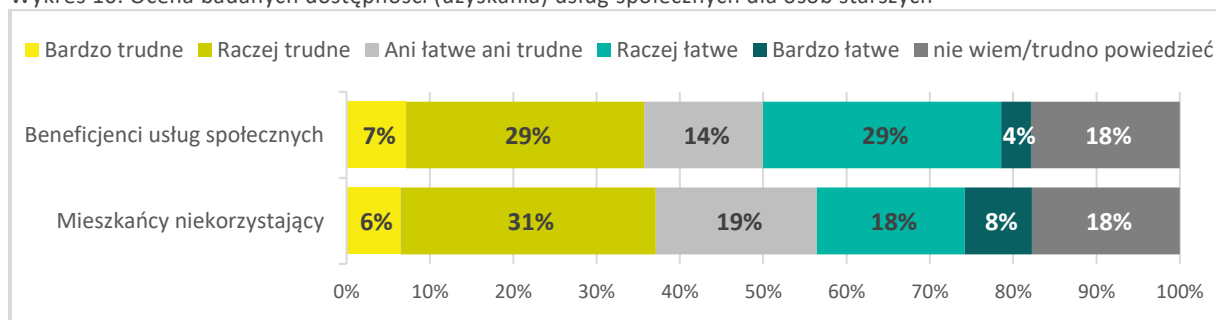
Wykres 9. Opinia badanych mieszkańców o wystarczalności usług społecznych oferowanych dla osób starszych



Źródło: opracowanie własne IBC Advisory oraz CBM Indicator na podstawie badania.

Wśród uczestniczących w badaniu mieszkańców przeważa zdanie, że usługi oferowane przez gminę Młodzieszyn osobom starszym są wystarczające (39% beneficjenci usług społecznych, 31% niekorzystający z nich).

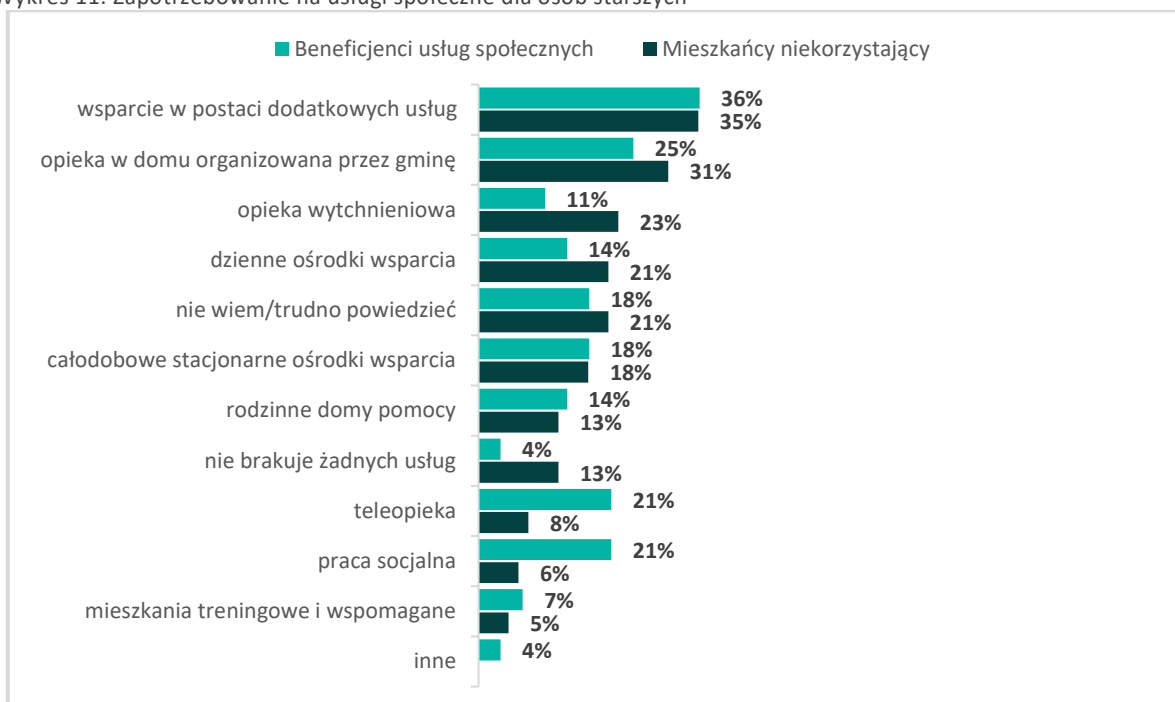
Wykres 10. Ocena badanych dostępności (uzyskania) usług społecznych dla osób starszych



Źródło: opracowanie własne IBC Advisory oraz CBM Indicator na podstawie badania.

Wśród ankietowanych przeważa zdanie, że uzyskanie usług społecznych dla osób starszych na terenie gminy Młodzieszyn jest trudne (36% beneficjenci usług społecznych, 37% niekorzystający z nich).

Wykres 11. Zapotrzebowanie na usługi społeczne dla osób starszych

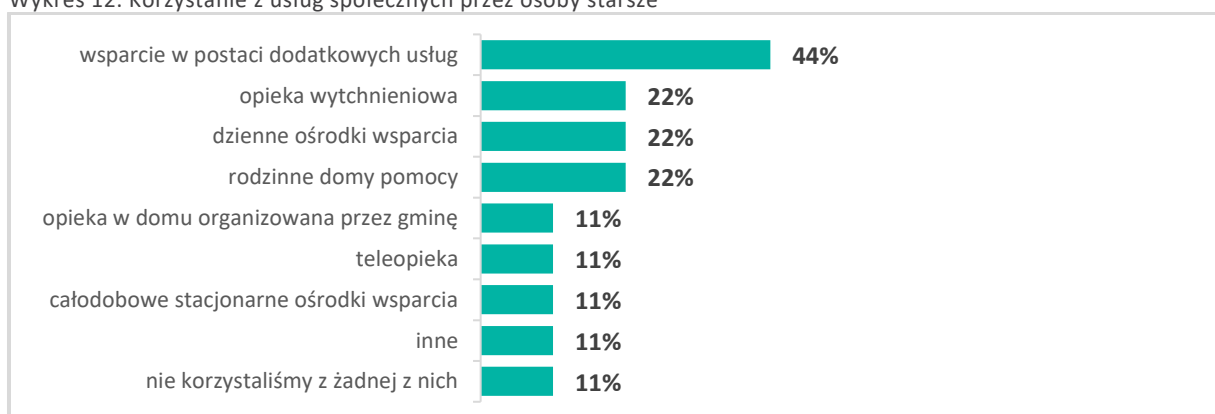


Źródło: opracowanie własne IBC Advisory oraz CBM Indicator na podstawie badania.

W opinii mieszkańców gminy Młodzieszyn najbardziej potrzebne usługi społeczne dla osób starszych to:

- wsparcie w postaci dodatkowych usług (np. w formie dożywiania lub w zakresie transportu, dowozu)
- usługi opiekuńcze w miejscu zamieszkania organizowane przez gminę
- wsparcie dla członków rodzin lub opiekunów służące ich odciążeniu (tzw. opieka wytchnieniowa).

Wykres 12. Korzystanie z usług społecznych przez osoby starsze



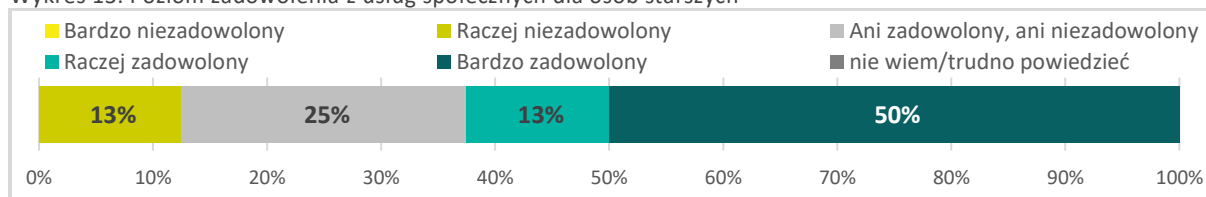
Źródło: opracowanie własne IBC Advisory oraz CBM Indicator na podstawie badania.

Z analizy formularzy badawczych najczęściej osoby starsze w ciągu ostatnich 3 lat korzystały w gminie Młodzieszyn z następujących usług:

- wsparcia w postaci dodatkowych usług (np. w formie dożywiania lub w zakresie transportu, dowozu)

- wsparcie dla członków rodzin lub opiekunów służących ich odciążeniu (tzw. opieki wytchnieniowej)
- dziennych ośrodków wsparcia.

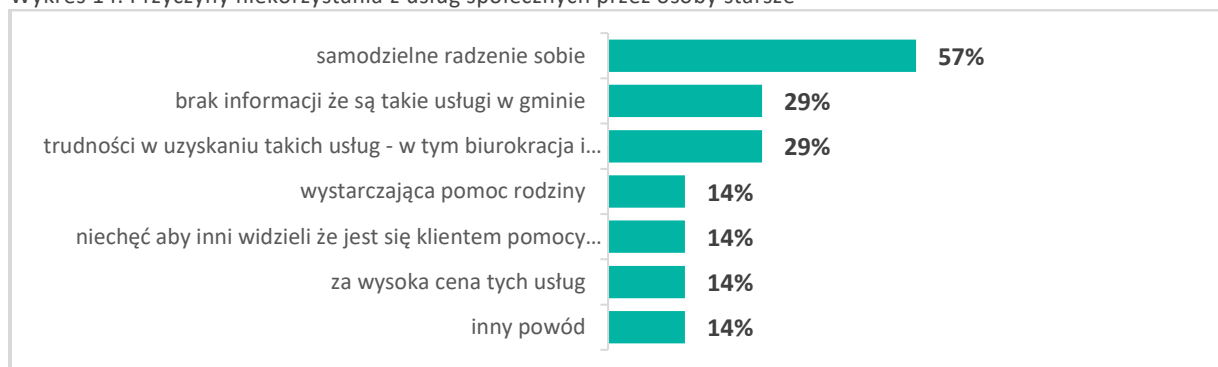
Wykres 13. Poziom zadowolenia z usług społecznych dla osób starszych



Źródło: opracowanie własne IBC Advisory oraz CBM Indicator na podstawie badania.

Mieszkańcy gminy Młodzieszyn korzystający z usług społecznych są z nich zadowoleni (63% zadowolonych do 13% niezadowolonych).

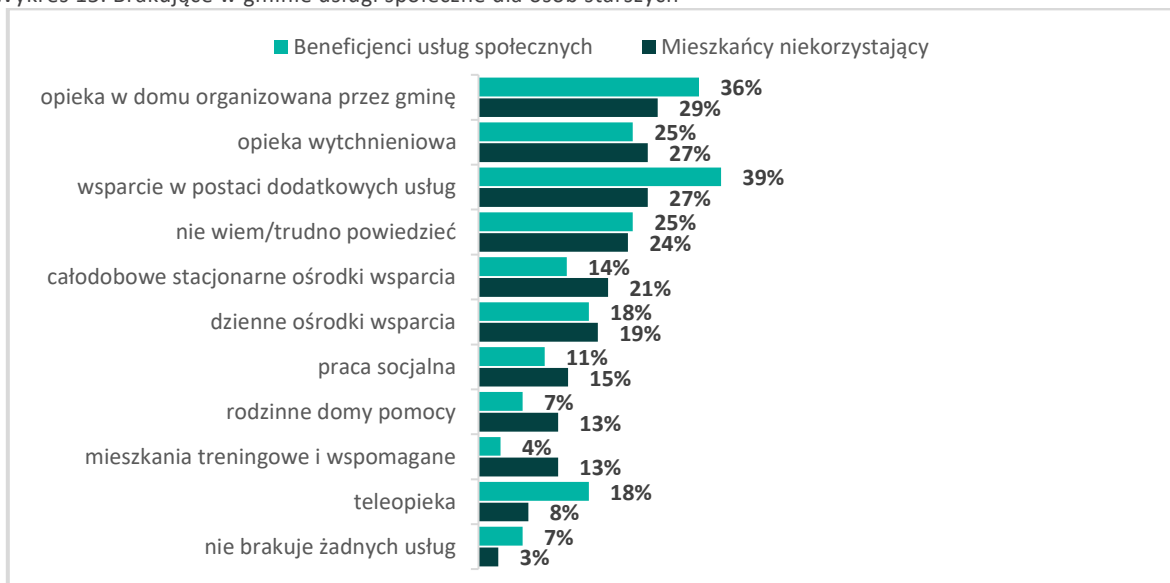
Wykres 14. Przyczyny niekorzystania z usług społecznych przez osoby starsze



Źródło: opracowanie własne IBC Advisory oraz CBM Indicator na podstawie badania.

Osoby starsze, które nie były objęte usługami społecznymi, jako przyczynę niekorzystania z nich wskazywały głównie, że: radzą sobie samodzielnie (57% ankietowanych), trudności w uzyskaniu takich usług - w tym biurokracja i długi czas oczekiwania na decyzje (29% ankietowanych), brak jest informacji o takich usługach w gminie (29% ankietowanych).

Wykres 15. Brakujące w gminie usługi społeczne dla osób starszych



Źródło: opracowanie własne IBC Advisory oraz CBM Indicator na podstawie badania.

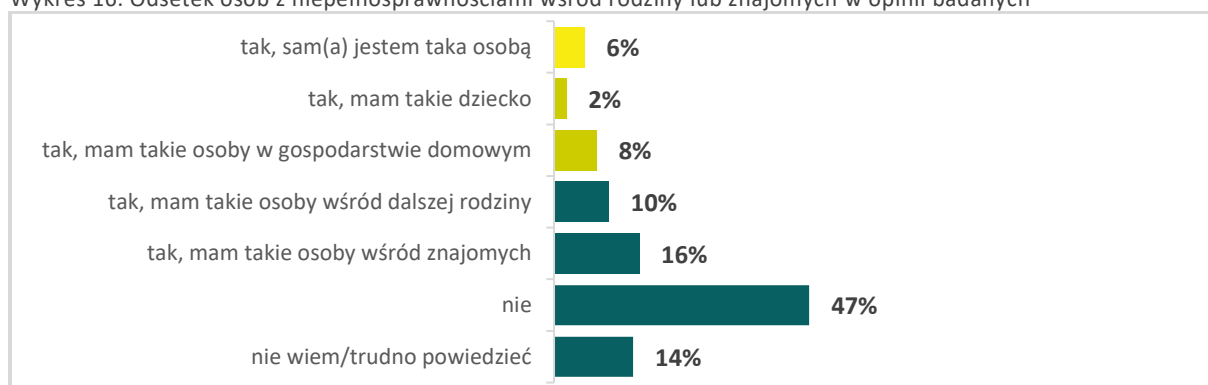
Zdaniem beneficjentów usług społecznych i pozostałych mieszkańców gminy najbardziej brakujące usługi społeczne dla osób starszych to:

- usługi opiekuńcze w miejscu zamieszkania organizowane przez gminę
- wsparcie dla członków rodzin lub opiekunów służące ich odciążeniu (tzw. opieka wytchnieniowa)
- wsparcie w postaci dodatkowych usług (np. w formie dożywiania lub w zakresie transportu, dowozu)
- całodobowe, stacjonarne ośrodki wsparcia.

2. Usługi społeczne dla osób z niepełnosprawnościami (w tym dzieci)

Poniżej prezentujemy wyniki analizy danych uzyskanych w badaniu dotyczącym opinii mieszkańców gminy Młodzieszyn o realizowanych usługach społecznych i zapotrzebowaniu na nie dla osób z niepełnosprawnościami.

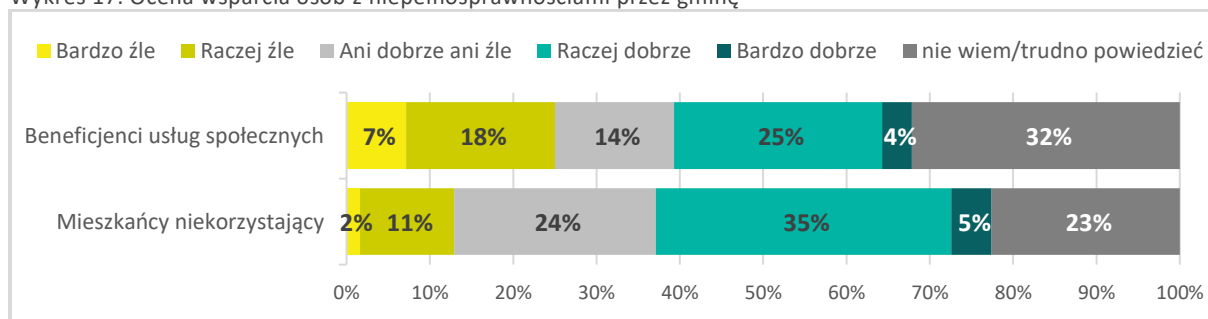
Wykres 16. Odsetek osób z niepełnosprawnościami wśród rodziny lub znajomych w opinii badanych



Źródło: opracowanie własne IBC Advisory oraz CBM Indicator na podstawie badania.

Wśród badanych mieszkańców gminy Młodzieszyn 6% spośród nich stanowiły os. z niepełnosprawnościami. Dodatkowo 2% przyznało, że jest rodzicem dziecka z niepełnosprawnością, 8% ankietowanych ma takie osoby w gospodarstwie domowym natomiast 16% badanych ma takie osoby wśród znajomych.

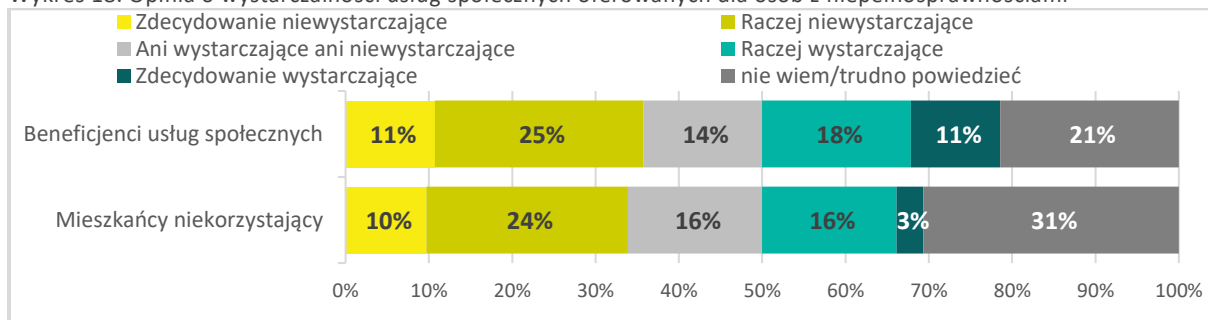
Wykres 17. Ocena wsparcia osób z niepełnosprawnościami przez gminę



Źródło: opracowanie własne IBC Advisory oraz CBM Indicator na podstawie badania.

Wśród uczestniczących w badaniu mieszkańców przeważa zdanie, że gmina Młodzieszyn dobrze wspiera osoby z niepełnosprawnościami (29% beneficjenci usług społecznych, 40% niekorzystający z nich).

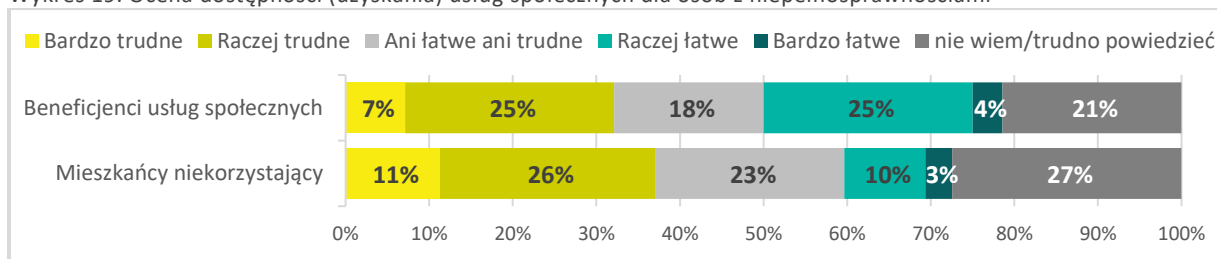
Wykres 18. Opinia o wystarczalności usług społecznych oferowanych dla osób z niepełnosprawnościami



Źródło: opracowanie własne IBC Advisory oraz CBM Indicator na podstawie badania.

Pośród badanych mieszkańców przeważa opinia o tym, że usługi oferowane przez gminę Młodzieszyn dla osób z niepełnosprawnościami są niewystarczające (36% beneficjenci usług społecznych, 34% niekorzystający z nich).

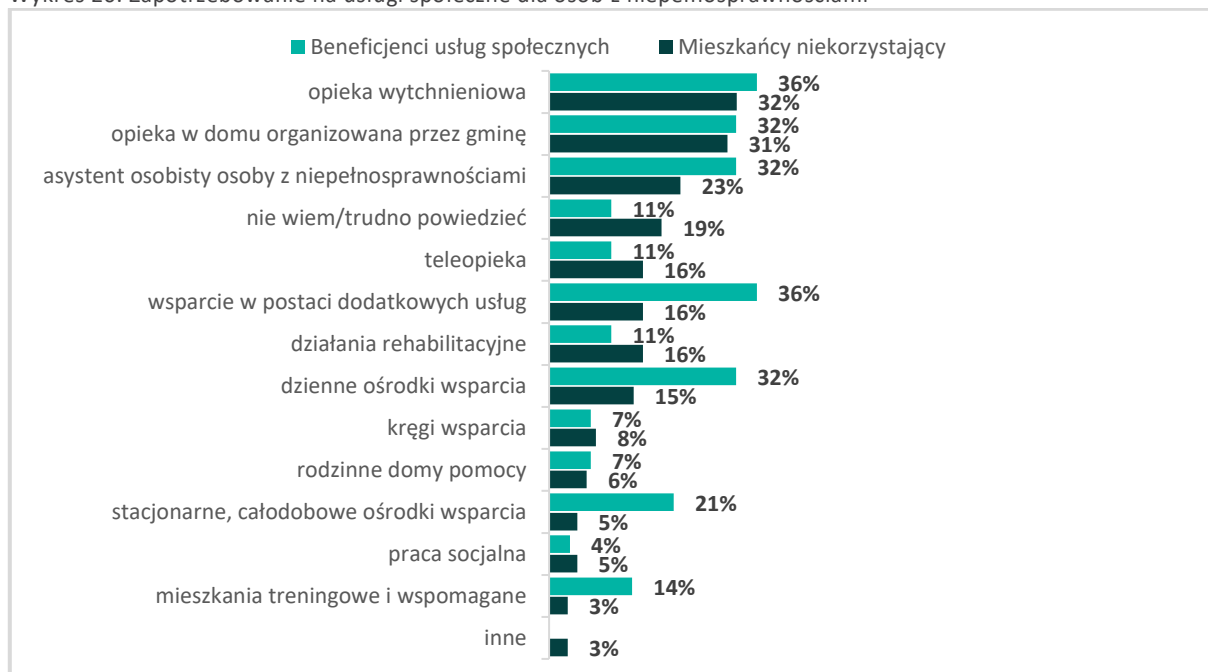
Wykres 19. Ocena dostępności (uzyskania) usług społecznych dla osób z niepełnosprawnościami



Źródło: opracowanie własne IBC Advisory oraz CBM Indicator na podstawie badania.

Wśród badanych mieszkańców przeważa zdanie, że uzyskanie usług społecznych dla osób z niepełnosprawnościami na terenie gminy Młodzieszyn jest trudne (32% beneficjenci usług społecznych, 37% niekorzystający z nich).

Wykres 20. Zapotrzebowanie na usługi społeczne dla osób z niepełnosprawnościami

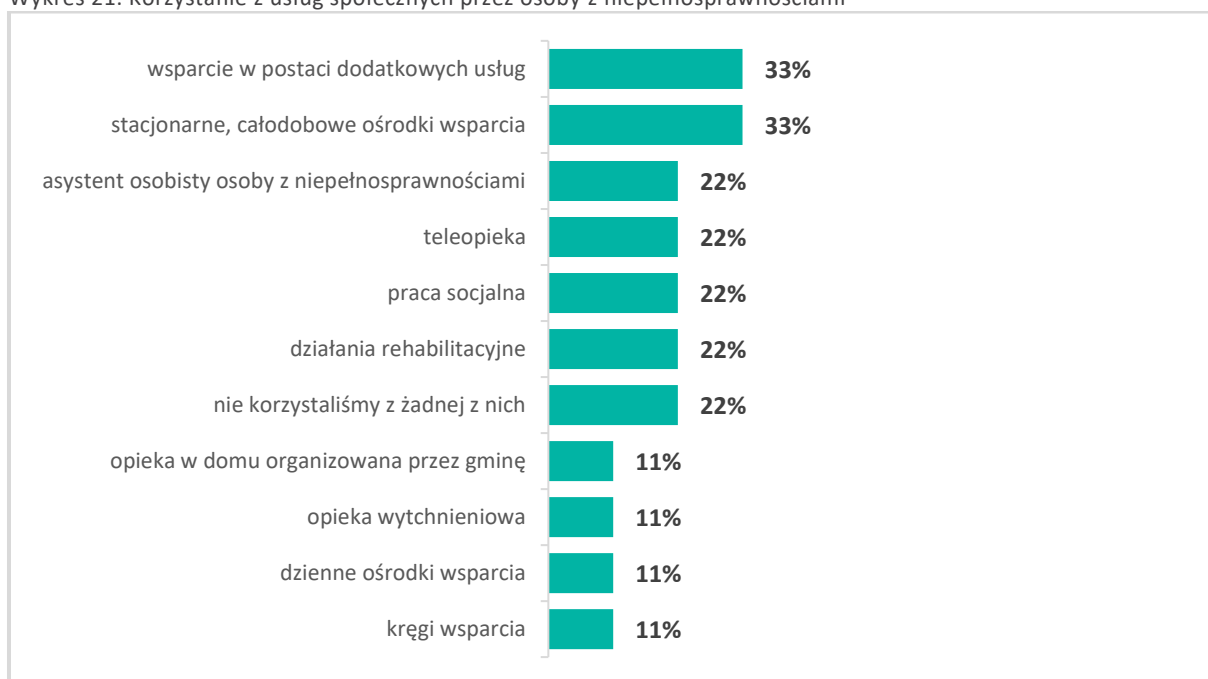


Źródło: opracowanie własne IBC Advisory oraz CBM Indicator na podstawie badania.

W opinii mieszkańców gminy Młodzieszyn najbardziej potrzebne usługi społeczne dla osób z niepełnosprawnościami to:

- wsparcie dla członków rodzin lub opiekunów służące ich odciążeniu (tzw. opieka wytchnieniowa)
- opieka w domu organizowana przez gminę
- pomoc profesjonalisty w postaci asystenta osobistego osoby z niepełnosprawnościami.

Wykres 21. Korzystanie z usług społecznych przez osoby z niepełnosprawnościami

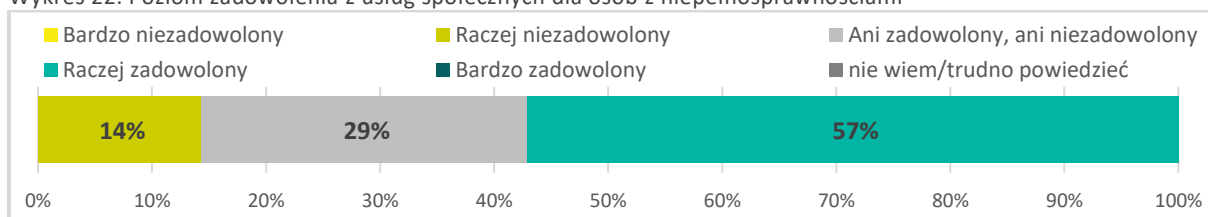


Źródło: opracowanie własne IBC Advisory oraz CBM Indicator na podstawie badania.

Ankietowani uznali, że najczęściej osoby z niepełnosprawnościami w ciągu ostatnich 3 lat korzystali z następujących usług:

- wsparcia w postaci dodatkowych usług np. w formie dożywiania lub w zakresie transportu, dowozu)
- całodobowych, stacjonarnych ośrodków wsparcia
- teleopieki
- pracy socjalnej
- działań rehabilitacyjnych.

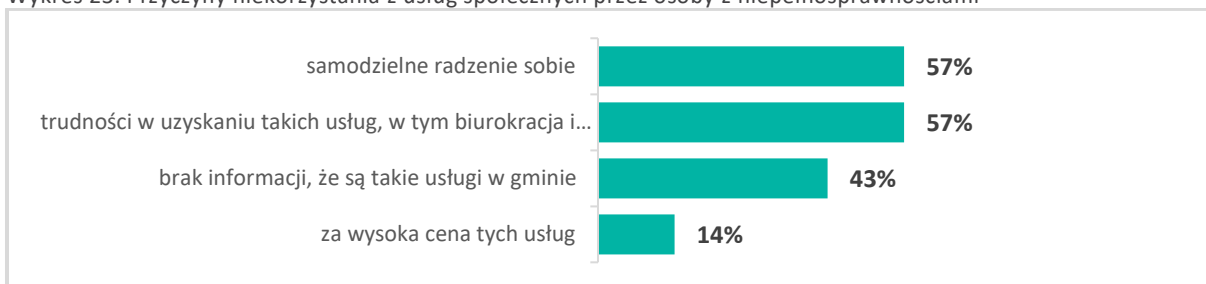
Wykres 22. Poziom zadowolenia z usług społecznych dla osób z niepełnosprawnościami



Źródło: opracowanie własne IBC Advisory oraz CBM Indicator na podstawie badania.

Ankietowani mieszkańcy gminy Młodzieszyn, korzystający z usług społecznych dla osób z niepełnosprawnościami stwierdzili, że w większości jest z nich zadowolona (57% zadowolonych do 14% niezadowolonych).

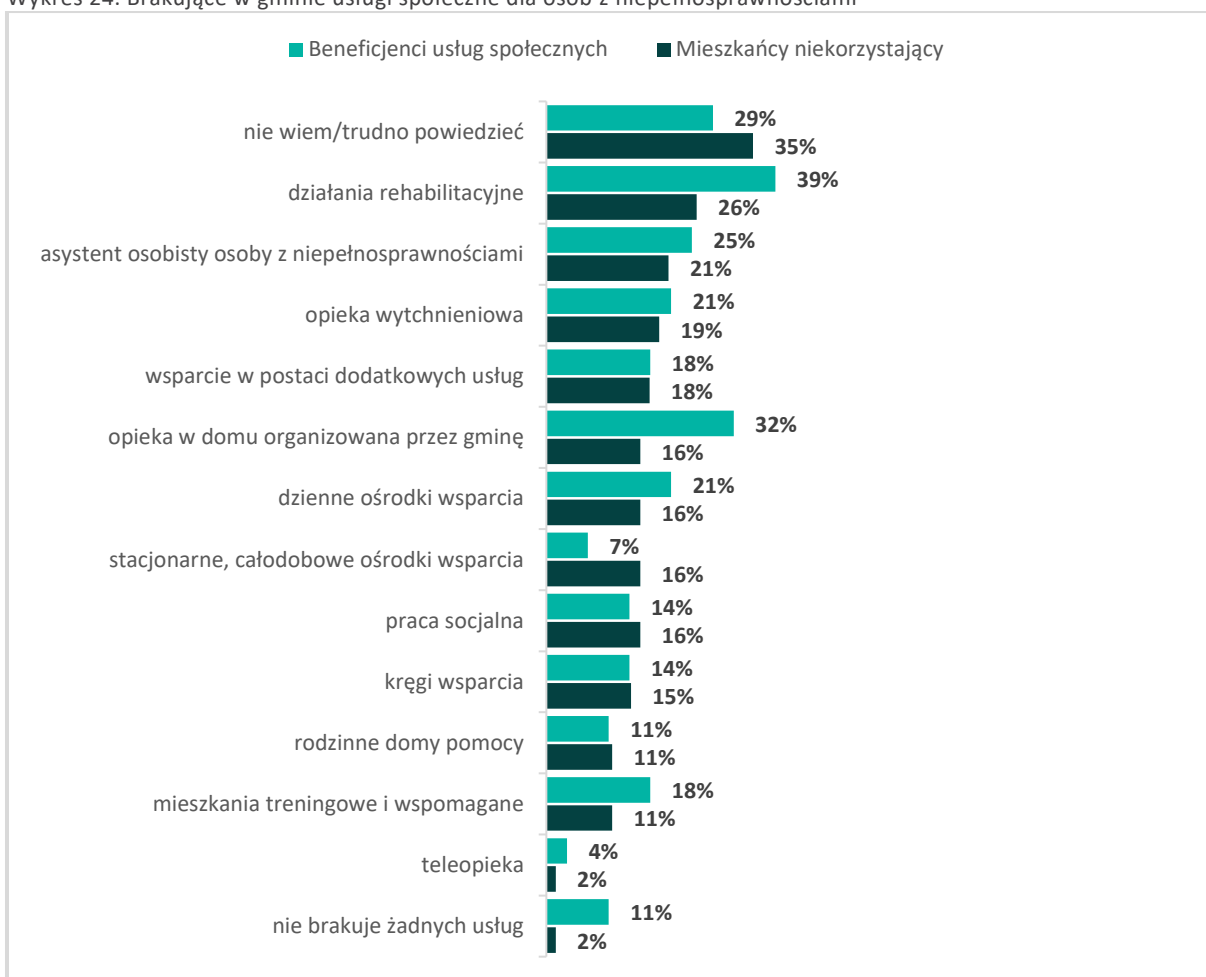
Wykres 23. Przyczyny niekorzystania z usług społecznych przez osoby z niepełnosprawnościami



Źródło: opracowanie własne IBC Advisory oraz CBM Indicator na podstawie badania.

Osoby z niepełnosprawnościami, które nie były objęte usługami społecznymi jako przyczynę niekorzystania z nich wskazywały na: radzenie sobie samodzielnie (57% ankietowanych), trudności w uzyskaniu dostępu takich usług, w tym: biurokracja i długi czas oczekiwania na decyzje (57% ankietowanych) oraz na brak informacji o świadczeniu takich usług w gminie (43% ankietowanych).

Wykres 24. Brakujące w gminie usługi społeczne dla osób z niepełnosprawnościami



Źródło: opracowanie własne IBC Advisory oraz CBM Indicator na podstawie badania.

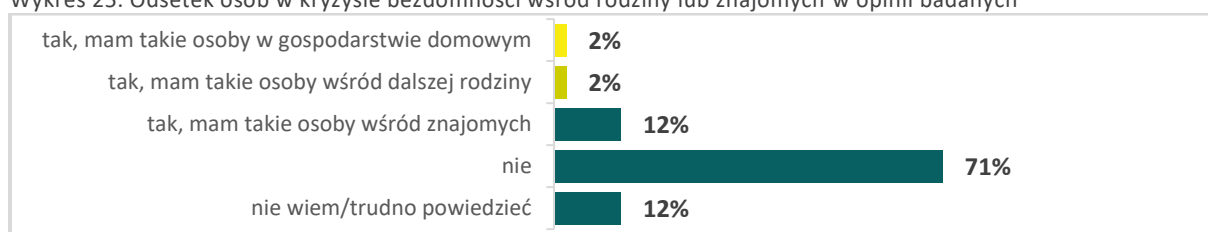
Zdaniem beneficjentów usług społecznych i pozostałych mieszkańców gminy najbardziej brakujące usługi społeczne dla osób z niepełnosprawnościami to:

- działania rehabilitacyjne
- asystent osobisty osoby z niepełnosprawnościami
- wsparcie dla członków rodzin lub opiekunów służące ich odciążeniu (tzw. opieka wytchnieniowa).

3. Usługi społeczne dla osób w kryzysie bezdomności

Poniżej prezentujemy wyniki analizy danych uzyskanych w badaniu dotyczącym opinii mieszkańców gminy Młodzieszyn o realizowanych usługach społecznych i zapotrzebowaniu na nie dla osób w kryzysie bezdomności.

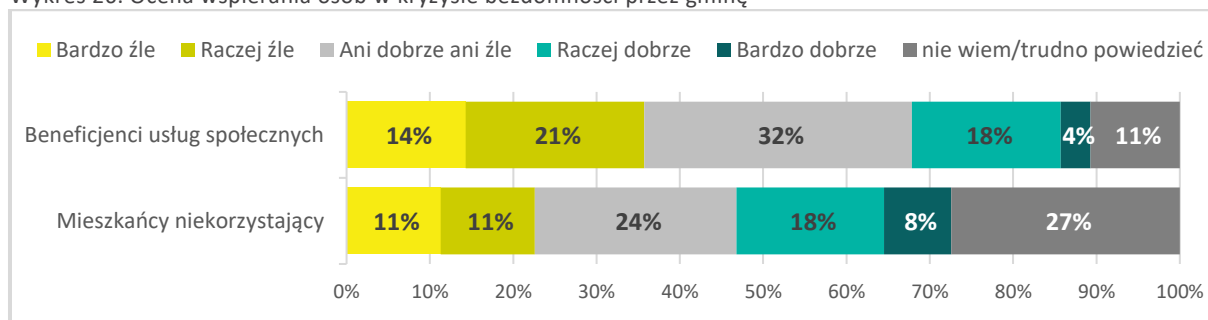
Wykres 25. Odsetek osób w kryzysie bezdomności wśród rodziny lub znajomych w opinii badanych



Źródło: opracowanie własne IBC Advisory oraz CBM Indicator na podstawie badania.

Wśród badanych mieszkańców gminy Młodzieszyn niespełna 2% spośród nich stanowiły osoby w kryzysie bezdomności. Dodatkowo 2% ankietowanych ma takie osoby wśród dalszej rodziny, natomiast 12% wskazało na takie osoby wśród znajomych.

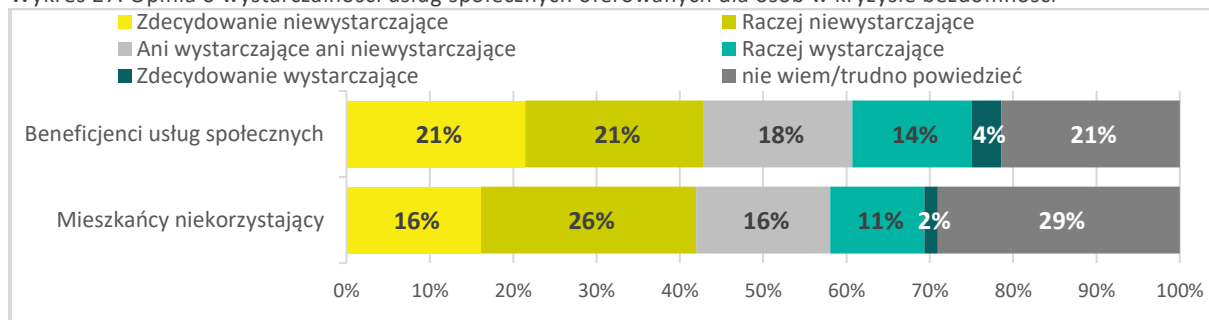
Wykres 26. Ocena wspierania osób w kryzysie bezdomności przez gminę



Źródło: opracowanie własne IBC Advisory oraz CBM Indicator na podstawie badania.

Opinie badanych są podzielone co do jakości wspierania osób w kryzysie bezdomności przez gminę. Beneficjenci usług społecznych częściej wskazują, że gmina źle wspiera (35% ankietowanych) osoby w kryzysie bezdomności, aniżeli dobrze wspiera (22% ankietowanych). Odmiennego zdania są mieszkańcy niekorzystający z usług społecznych (22% źle wspiera do 26% dobrze wspiera).

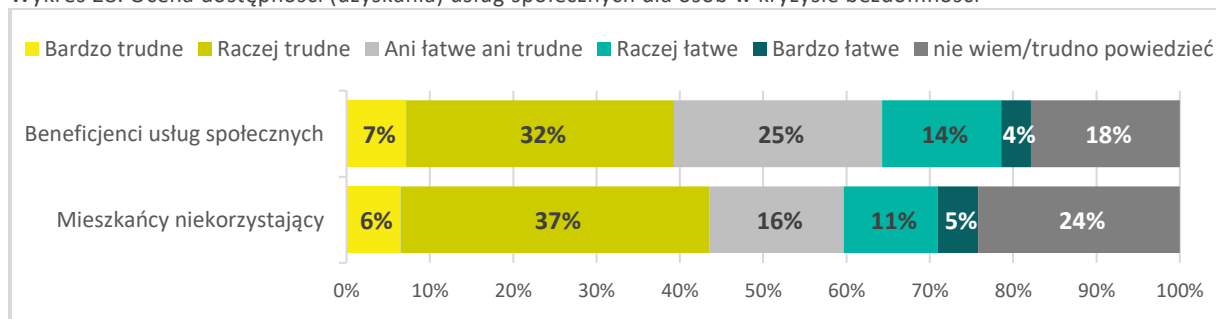
Wykres 27. Opinia o wystarczalności usług społecznych oferowanych dla osób w kryzysie bezdomności



Źródło: opracowanie własne IBC Advisory oraz CBM Indicator na podstawie badania.

Ankietowani wskazali także, że usługi oferowane osobom w kryzysie bezdomności przez gminę Młodzieszyn są niewystarczające (42% beneficjenci usług społecznych, 42% niekorzystający z nich).

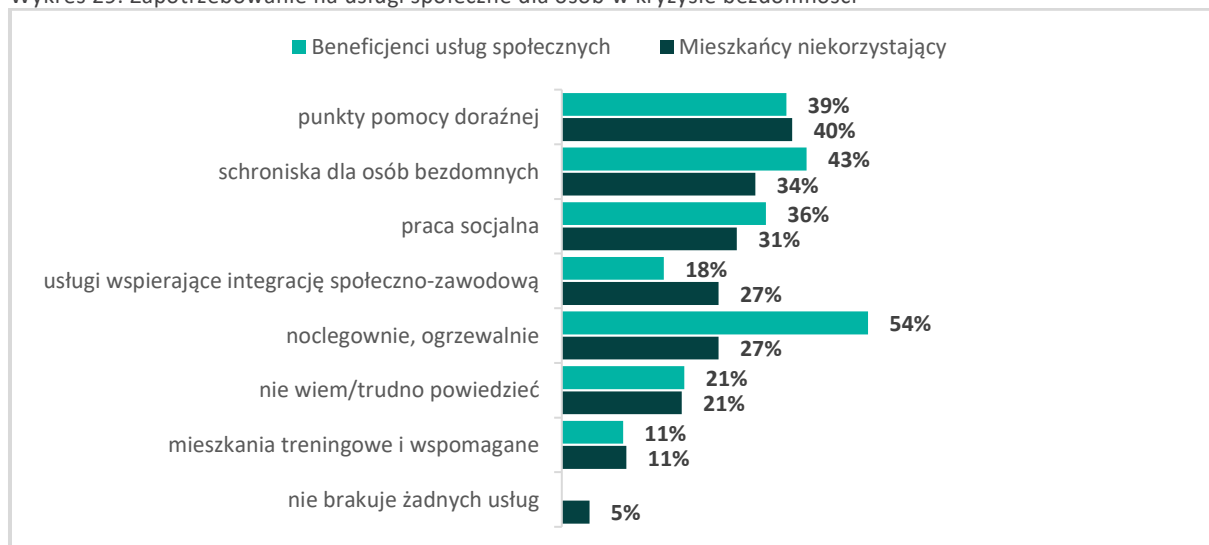
Wykres 28. Ocena dostępności (uzyskania) usług społecznych dla osób w kryzysie bezdomności



Źródło: opracowanie własne IBC Advisory oraz CBM Indicator na podstawie badania.

Wśród badanych mieszkańców przeważa zdanie, że uzyskanie usług społecznych dla osób w kryzysie bezdomności na terenie gminy Młodzieszyn jest trudne (39% beneficjenci usług społecznych, 43% niekorzystający z nich).

Wykres 29. Zapotrzebowanie na usługi społeczne dla osób w kryzysie bezdomności

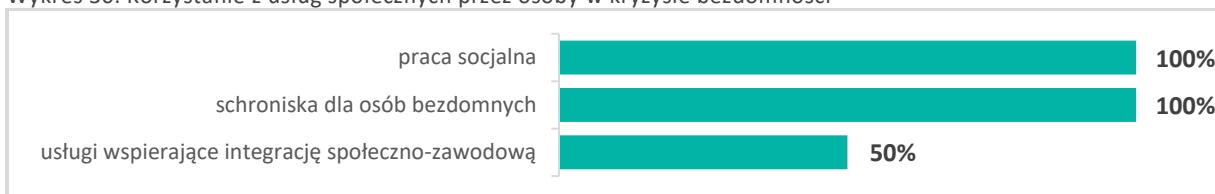


Źródło: opracowanie własne IBC Advisory oraz CBM Indicator na podstawie badania.

W opinii mieszkańców gminy Młodzieszyn najbardziej potrzebne usługi społeczne dla osób w kryzysie bezdomności to:

- punkty pomocy doraźnej
- schroniska dla osób bezdomnych
- praca socjalna z osobami pozostającymi w kryzysie bezdomności.

Wykres 30. Korzystanie z usług społecznych przez osoby w kryzysie bezdomności

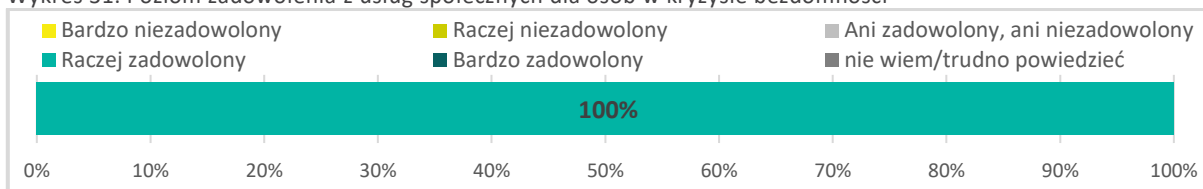


Źródło: opracowanie własne IBC Advisory oraz CBM Indicator na podstawie badania.

Z analizy materiału badawczego wynika, że najczęściej osoby w kryzysie bezdomności z terenu gminy Młodzieszyn w ciągu ostatnich 3 lat korzystały z następujących usług:

- schroniska dla osób bezdomnych
- pracy socjalnej z osobami pozostającymi w kryzysie bezdomności
- usług wspierających integrację społeczno-zawodową.

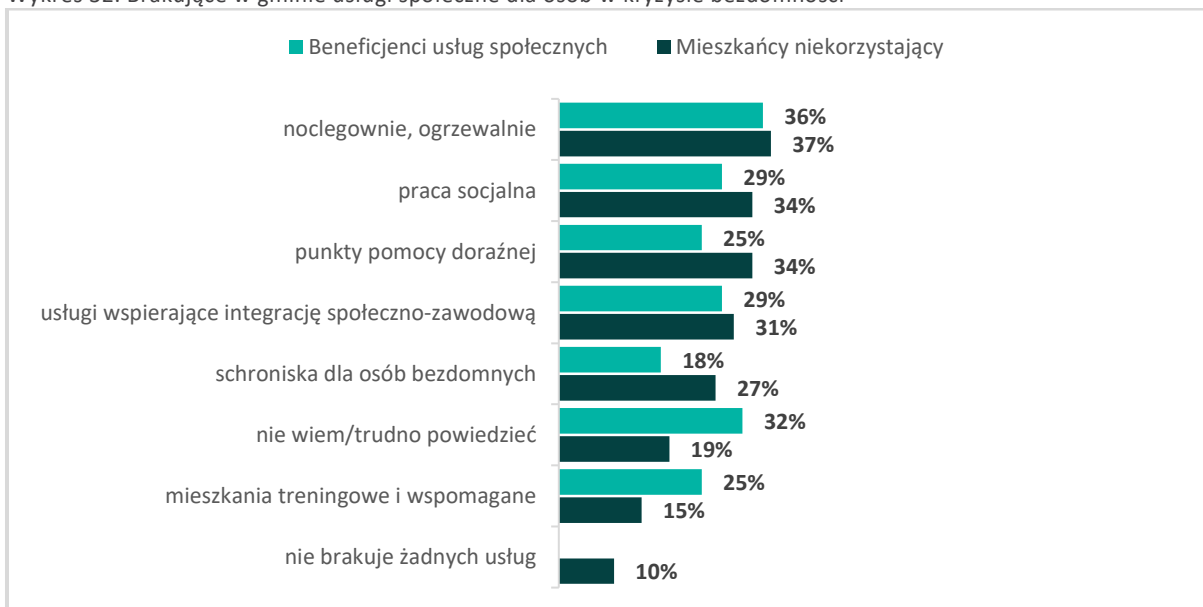
Wykres 31. Poziom zadowolenia z usług społecznych dla osób w kryzysie bezdomności



Źródło: opracowanie własne IBC Advisory oraz CBM Indicator na podstawie badania.

Osoby w kryzysie bezdomności korzystające z usług społecznych wyrazili opinię, że są z nich zadowolone.

Wykres 32. Brakujące w gminie usługi społeczne dla osób w kryzysie bezdomności



Źródło: opracowanie własne IBC Advisory oraz CBM Indicator na podstawie badania.

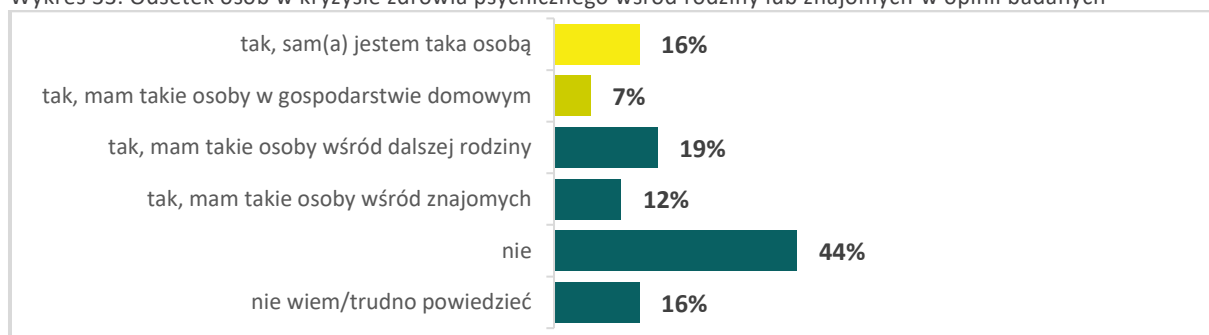
Zdaniem beneficjentów usług społecznych i pozostałych mieszkańców gminy Młodzieszyn najbardziej brakuje następujących usług społecznych dla osób w kryzysie bezdomności:

- noclegowni, ogrzewalni
- pracy socjalnej z osobami pozostającymi w kryzysie bezdomności
- punktów pomocy doraźnej.

4. Usługi społeczne dla osób w kryzysie zdrowia psychicznego

Poniżej prezentujemy wyniki analizy danych uzyskanych w badaniu dotyczącym opinii mieszkańców gminy Młodzieszyn o realizowanych usługach społecznych i zapotrzebowaniu na nie dla osób w kryzysie zdrowia psychicznego.

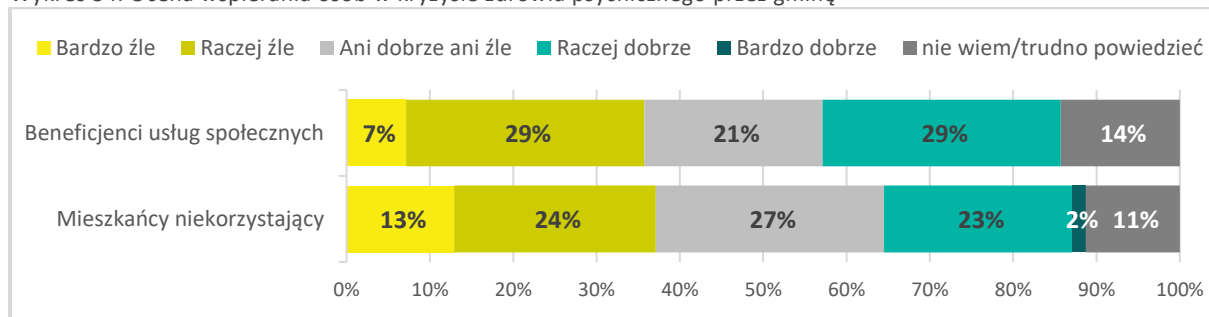
Wykres 33. Odsetek osób w kryzysie zdrowia psychicznego wśród rodziny lub znajomych w opinii badanych



Źródło: opracowanie własne IBC Advisory oraz CBM Indicator na podstawie badania.

Wśród badanych mieszkańców 16% stanowiły osoby w kryzysie zdrowia psychicznego. Dodatkowo 7% ankietowanych przyznało, że ma takie osoby w gospodarstwie domowym, 19% uczestników badania przyznało, że ma takie osoby wśród dalszej rodziny, a 12% wśród znajomych.

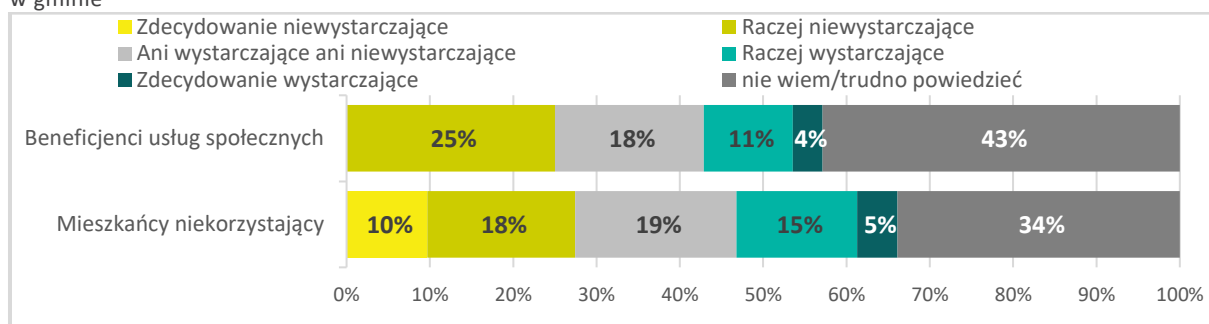
Wykres 34. Ocena wspierania osób w kryzysie zdrowia psychicznego przez gminę



Źródło: opracowanie własne IBC Advisory oraz CBM Indicator na podstawie badania.

Wśród mieszkańców przeważa zdanie, że gmina Młodzieszyn źle wspiera osoby w kryzysie zdrowia psychicznego (36% beneficjenci usług społecznych, 37% niekorzystający z nich).

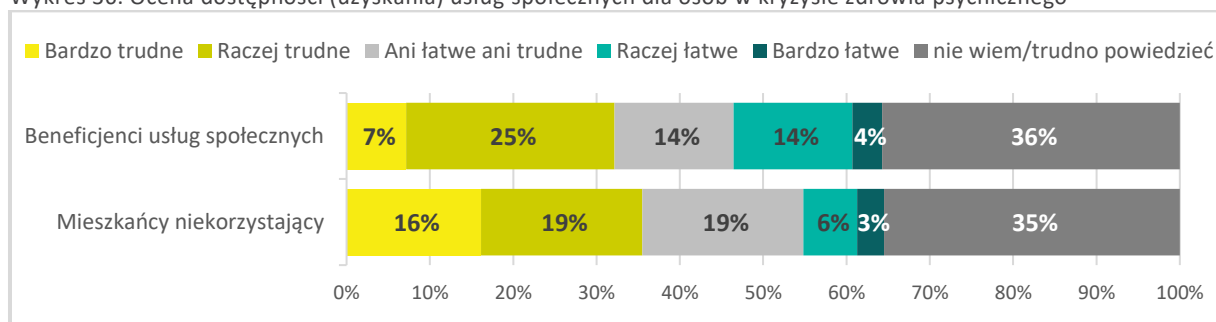
Wykres 35. Opinia o wystarczalności usług społecznych oferowanych dla osób w kryzysie zdrowia psychicznego w gminie



Źródło: opracowanie własne IBC Advisory oraz CBM Indicator na podstawie badania.

Uczestniczący w badaniu mieszkańcy stwierdzili, że usługi oferowane osobom w kryzysie zdrowia psychicznego przez gminę Młodzieszyn są niewystarczające (25% beneficjenci usług społecznych, 28% niekorzystający z nich).

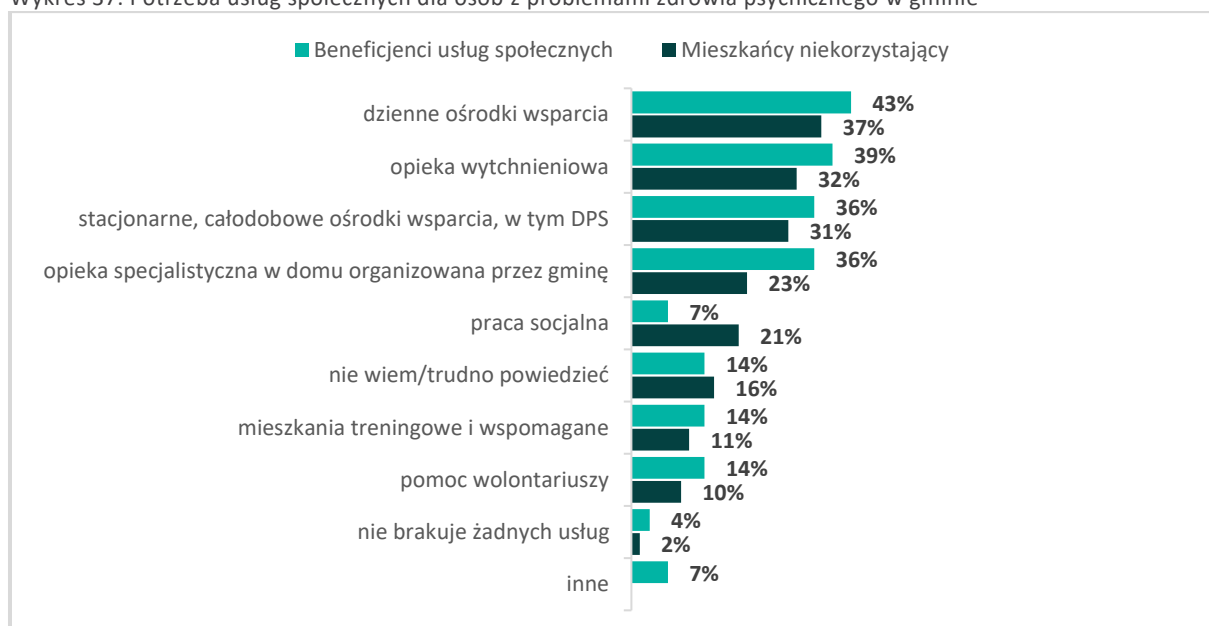
Wykres 36. Ocena dostępności (uzyskania) usług społecznych dla osób w kryzysie zdrowia psychicznego



Źródło: opracowanie własne IBC Advisory oraz CBM Indicator na podstawie badania.

Wśród ankietowanych mieszkańców przeważa zdanie, że uzyskanie usług społecznych dla osób w kryzysie zdrowia psychicznego na terenie gminy Młodzieszyn jest trudne (32% beneficjenci usług społecznych, 35% niekorzystający z nich).

Wykres 37. Potrzeba usług społecznych dla osób z problemami zdrowia psychicznego w gminie

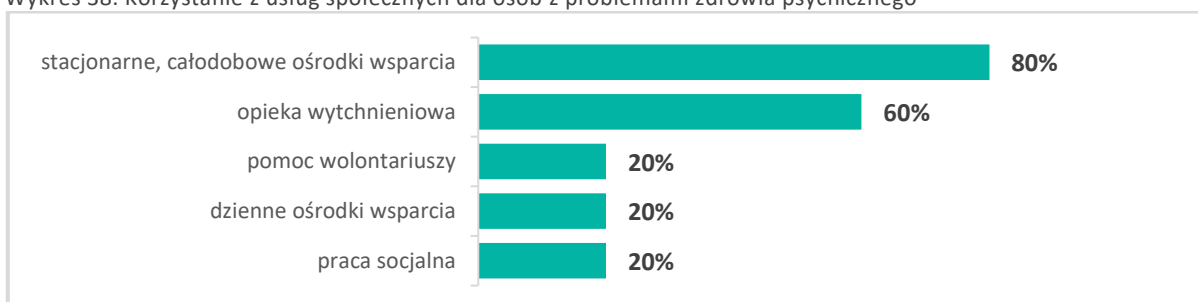


Źródło: opracowanie własne IBC Advisory oraz CBM Indicator na podstawie badania.

W opinii mieszkańców gminy Młodzieszyn najbardziej potrzebne usługi społeczne dla osób w kryzysie zdrowia psychicznego to:

- **dzienne ośrodki wsparcia dla osób z zaburzeniami psychicznymi**
- **wsparcie dla członków rodzin lub opiekunów służące ich odciążeniu (tzw. opieka wytchnieniowa)**
- **stacjonarne, całodobowe ośrodki wsparcia.**

Wykres 38. Korzystanie z usług społecznych dla osób z problemami zdrowia psychicznego

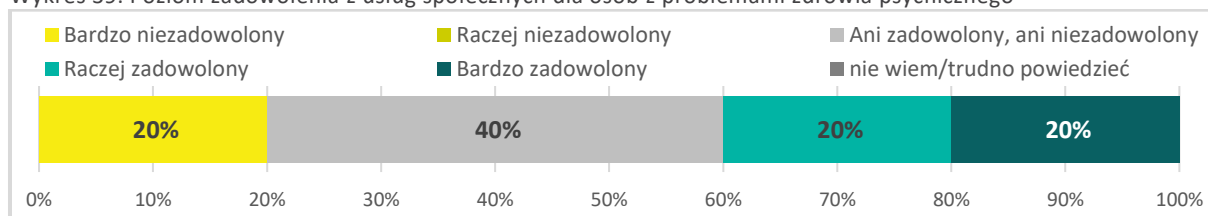


Źródło: opracowanie własne IBC Advisory oraz CBM Indicator na podstawie badania.

Z analizy materiału badawczego wynika, że najczęściej osoby w kryzysie zdrowia psychicznego z terenu gminy Młodzieszyn w ciągu ostatnich 3 lat korzystały z następujących usług:

- **stacjonarnych, całodobowych ośrodków wsparcia**
- **wsparcia dla członków rodzin lub opiekunów służących ich odciążeniu (tzw. opieki wytchnieniowej).**

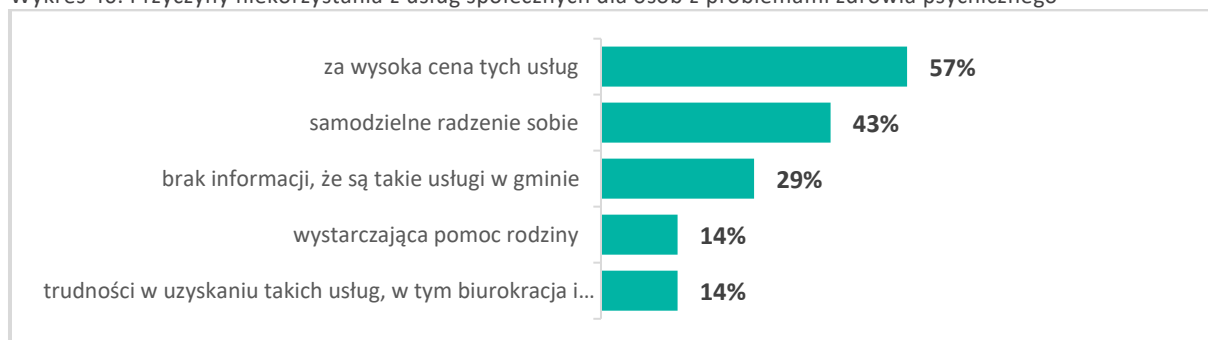
Wykres 39. Poziom zadowolenia z usług społecznych dla osób z problemami zdrowia psychicznego



Źródło: opracowanie własne IBC Advisory oraz CBM Indicator na podstawie badania.

Ankietowani z terenu gminy Młodzieszyn korzystających z usług społecznych dla osób w kryzysie zdrowia psychicznego wyrazili swoje zadowolenie z poziomu ich świadczenia (40% zadowolonych do 20% niezadowolonych).

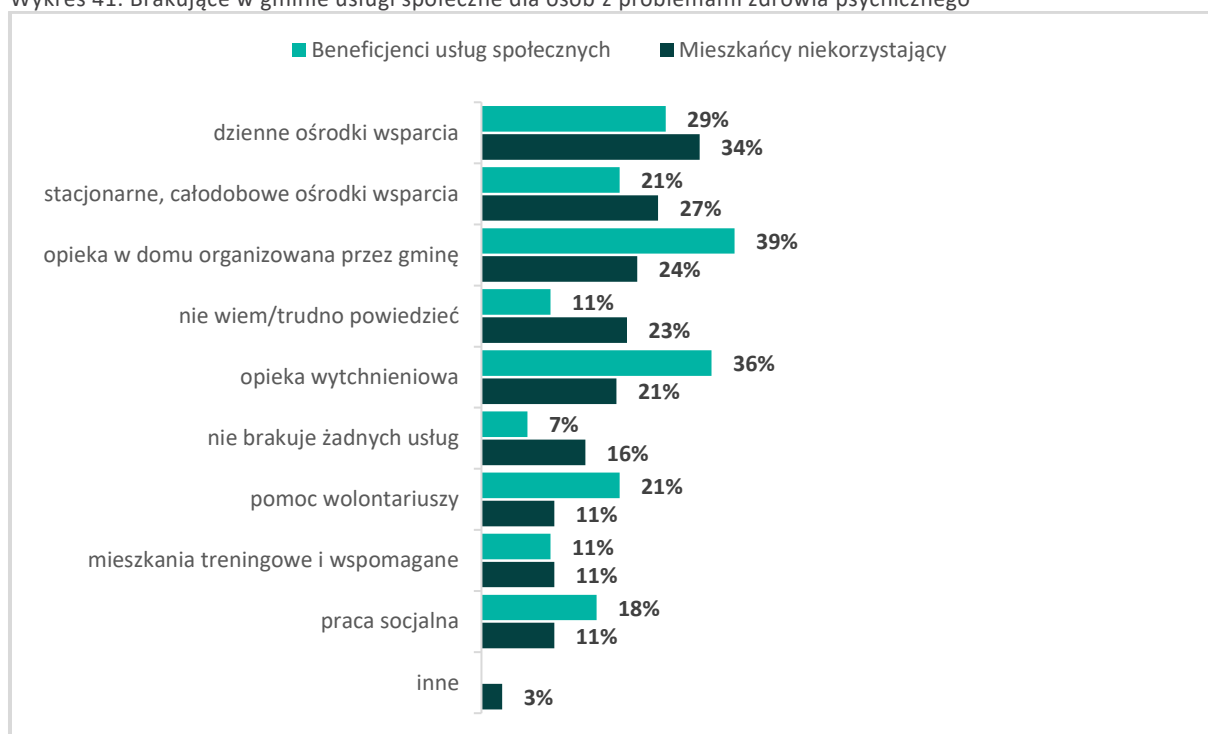
Wykres 40. Przyczyny niekorzystania z usług społecznych dla osób z problemami zdrowia psychicznego



Źródło: opracowanie własne IBC Advisory oraz CBM Indicator na podstawie badania.

Osoby z problemami zdrowia psychicznego, które nie były objęte usługami społecznymi jako przyczynę niekorzystania z nich głównie wskazywały na: za wysoką cenę tych usług (57% ankietowanych) oraz radzenie sobie samodzielnie (43% ankietowanych).

Wykres 41. Brakujące w gminie usługi społeczne dla osób z problemami zdrowia psychicznego



Źródło: opracowanie własne IBC Advisory oraz CBM Indicator na podstawie badania.

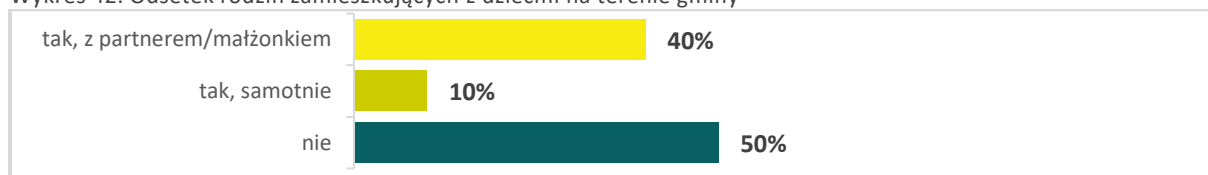
Zdaniem beneficjentów i pozostałych mieszkańców gminy Młodzieszyn najbardziej brakujące usługi społeczne dla osób w kryzysie zdrowia psychicznego to:

- dzienne ośrodki wsparcia dla osób z zaburzeniami psychicznymi
- stacjonarne, całodobowe ośrodki wsparcia
- opieka specjalistyczna w domu organizowana przez gminę.

5. Usługi społeczne dla rodzin z dziećmi

Poniżej prezentujemy wyniki analizy danych uzyskanych w badaniu dotyczącym opinii mieszkańców gminy Młodzieszyn o realizowanych usługach społecznych i zapotrzebowaniu na nie dla rodzin z dziećmi.

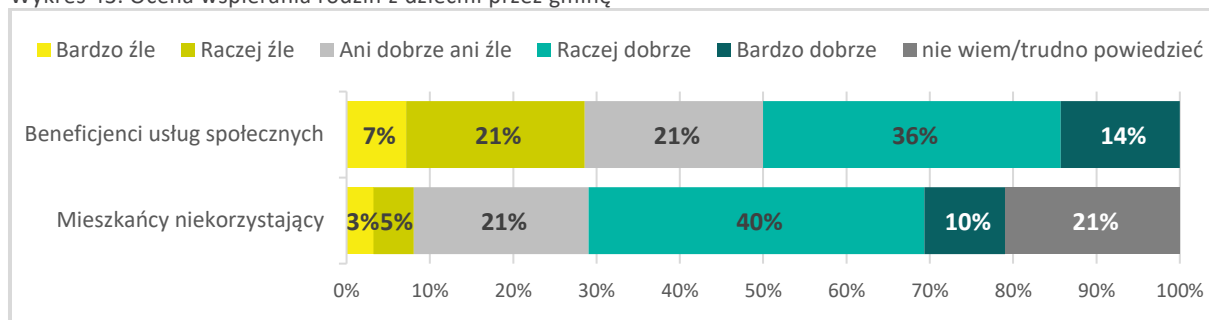
Wykres 42. Odsetek rodzin zamieszkujących z dziećmi na terenie gminy



Źródło: opracowanie własne IBC Advisory oraz CBM Indicator na podstawie badania.

Wśród badanych mieszkańców gminy Młodzieszyn 40% ankietowanych stanowiły rodziny z dziećmi. Dodatkowo 10% uczestników badania przyznało, że mieszka samotnie z dziećmi, natomiast 50% nie posiada dzieci.

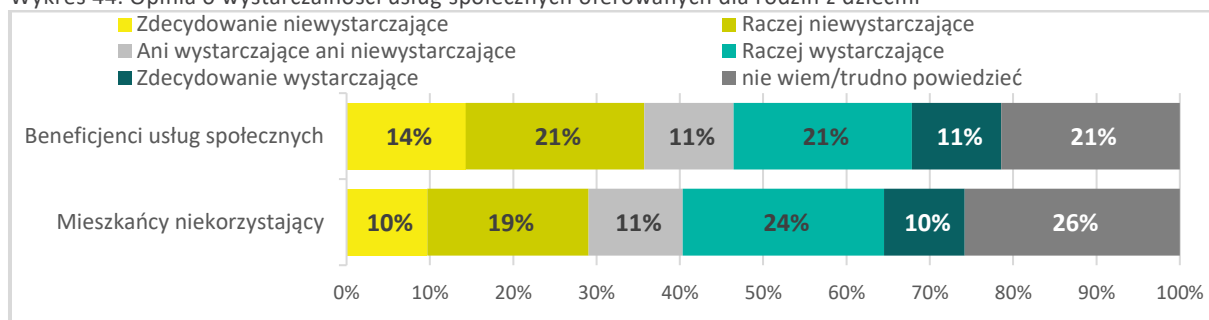
Wykres 43. Ocena wspierania rodzin z dziećmi przez gminę



Źródło: opracowanie własne IBC Advisory oraz CBM Indicator na podstawie badania.

Wśród mieszkańców przeważa zdanie, że gmina Młodzieszyn dobrze wspiera rodziny z dziećmi (50% beneficjenci usług społecznych, 50% niekorzystający z nich).

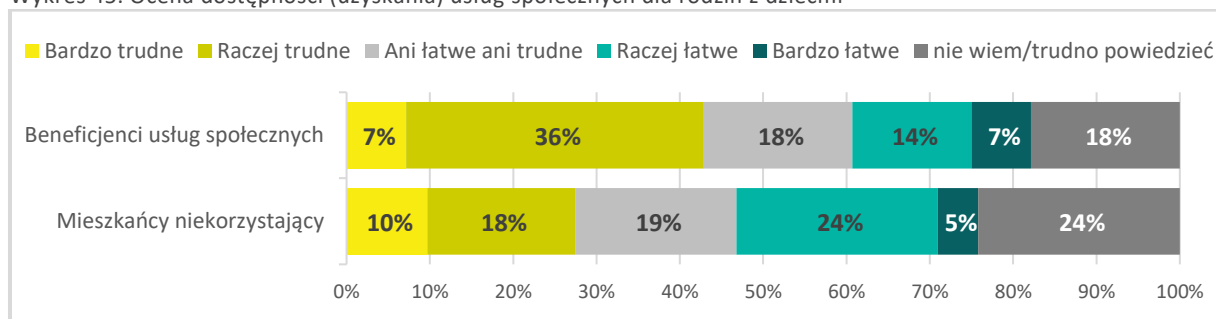
Wykres 44. Opinia o wystarczalności usług społecznych oferowanych dla rodzin z dziećmi



Źródło: opracowanie własne IBC Advisory oraz CBM Indicator na podstawie badania.

Opinie dotyczącego wystarczalności usług oferowanych dla rodzin z dziećmi w gminie Młodzieszyn są podzielone. Beneficjenci usług społecznych częściej oceniają, że są one niewystarczające (35% ankietowanych) aniżeli są wystarczające (32% ankietowanych). Mieszkańcy niekorzystający z usług społecznych są odmiennego zdania (29% są niewystarczające do 34% są wystarczające).

Wykres 45. Ocena dostępności (uzyskania) usług społecznych dla rodzin z dziećmi

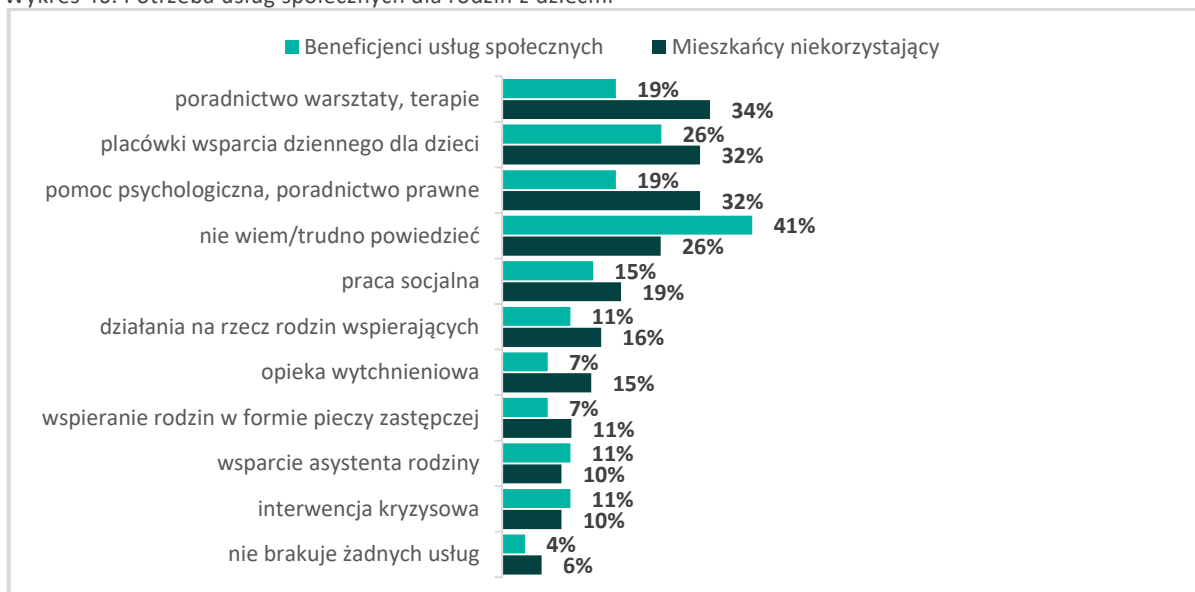


Źródło: opracowanie własne IBC Advisory oraz CBM Indicator na podstawie badania.

Opinia o stopniu trudności w uzyskaniu usług społecznych dla rodzin z dziećmi na terenie gminy Młodzieszyn jest podzielona. Beneficjenci usług społecznych częściej przyznają, że uzyskanie

ww. usług jest trudne (43% ankietowanych) niż jest łatwe (21% badanych). Natomiast mieszkańcy niekorzystający ze wsparcia usług społecznych mają odwrotne zdanie (29% ankietowanych uznało, że jest łatwe, 28% badanych, że jest trudne).

Wykres 46. Potrzeba usług społecznych dla rodzin z dziećmi

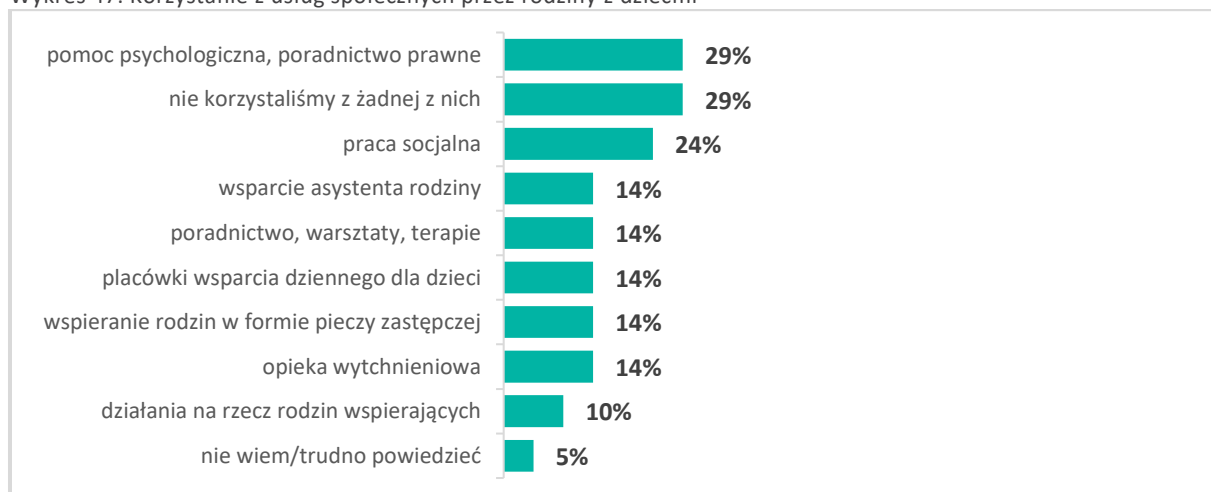


Źródło: opracowanie własne IBC Advisory oraz CBM Indicator na podstawie badania.

W opinii mieszkańców gminy Młodzieszyn najbardziej potrzebne usługi społeczne dla rodzin z dziećmi to:

- poradnictwo, warsztaty, terapie
- placówki wsparcia dziennego dla dzieci
- pomoc psychologiczna, poradnictwo prawne

Wykres 47. Korzystanie z usług społecznych przez rodziny z dziećmi



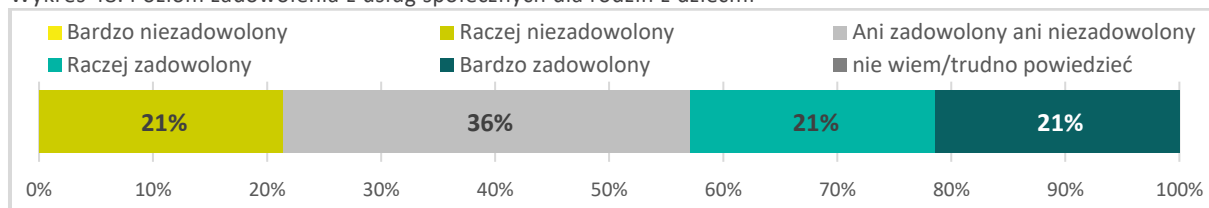
Źródło: opracowanie własne IBC Advisory oraz CBM Indicator na podstawie badania.

Z analizy materiału badawczego wynika, że najczęściej rodziny z dziećmi z terenu gminy Młodzieszyn w ciągu ostatnich 3 lat korzystały z następujących usług:

- pomocy psychologicznej, poradnictwa prawnego

- pracy socjalnej
- wsparcia asystenta rodziny.

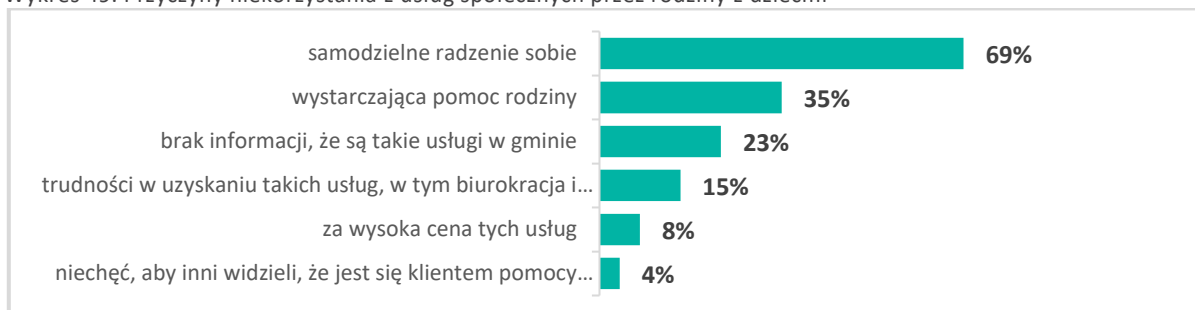
Wykres 48. Poziom zadowolenia z usług społecznych dla rodzin z dziećmi



Źródło: opracowanie własne IBC Advisory oraz CBM Indicator na podstawie badania.

Ankietowani z terenu gminy Młodzieszyn korzystających z usług społecznych dla rodzin z dziećmi częściej wyrażali swoje zadowolenie z poziomu ich świadczenia (42% zadowolonych do 21% niezadowolonych).

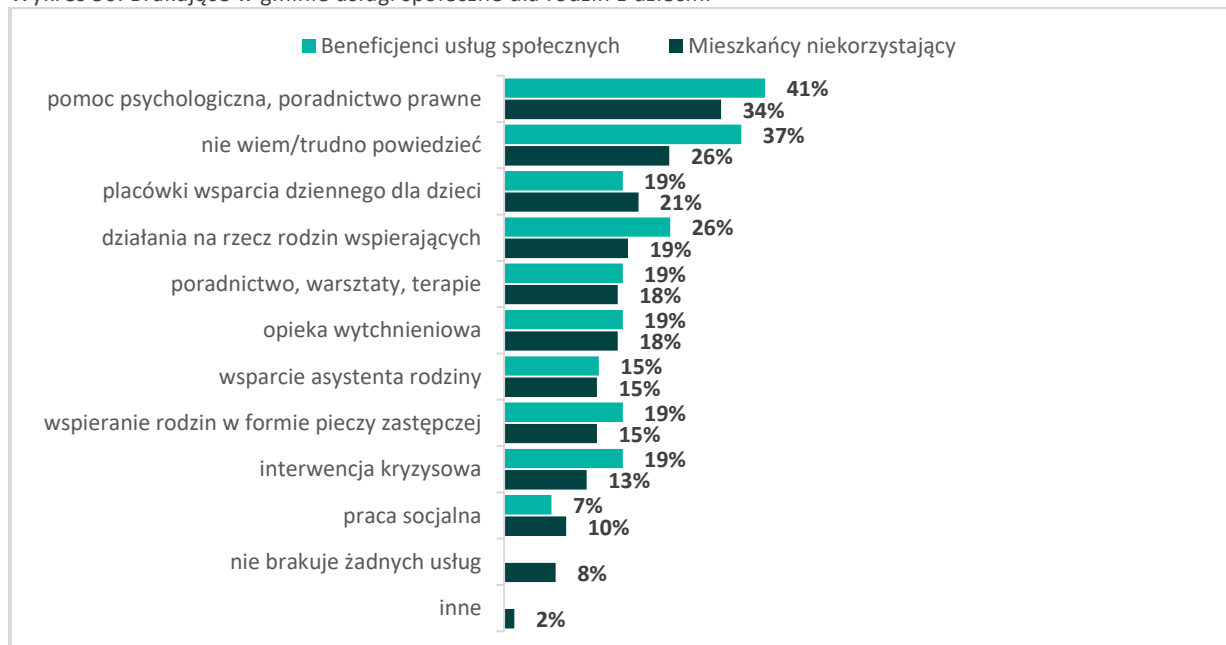
Wykres 49. Przyczyny niekorzystania z usług społecznych przez rodziny z dziećmi



Źródło: opracowanie własne IBC Advisory oraz CBM Indicator na podstawie badania.

Rodziny z dziećmi, które nie były objęte usługami społecznymi jako przyczynę niekorzystania z nich głównie wskazywały na: radzenie sobie samodzielne z problemami (69% ankietowanych) oraz wystarczającą pomoc rodziny (35% badanych).

Wykres 50. Brakujące w gminie usługi społeczne dla rodzin z dziećmi



Źródło: opracowanie własne IBC Advisory oraz CBM Indicator na podstawie badania.

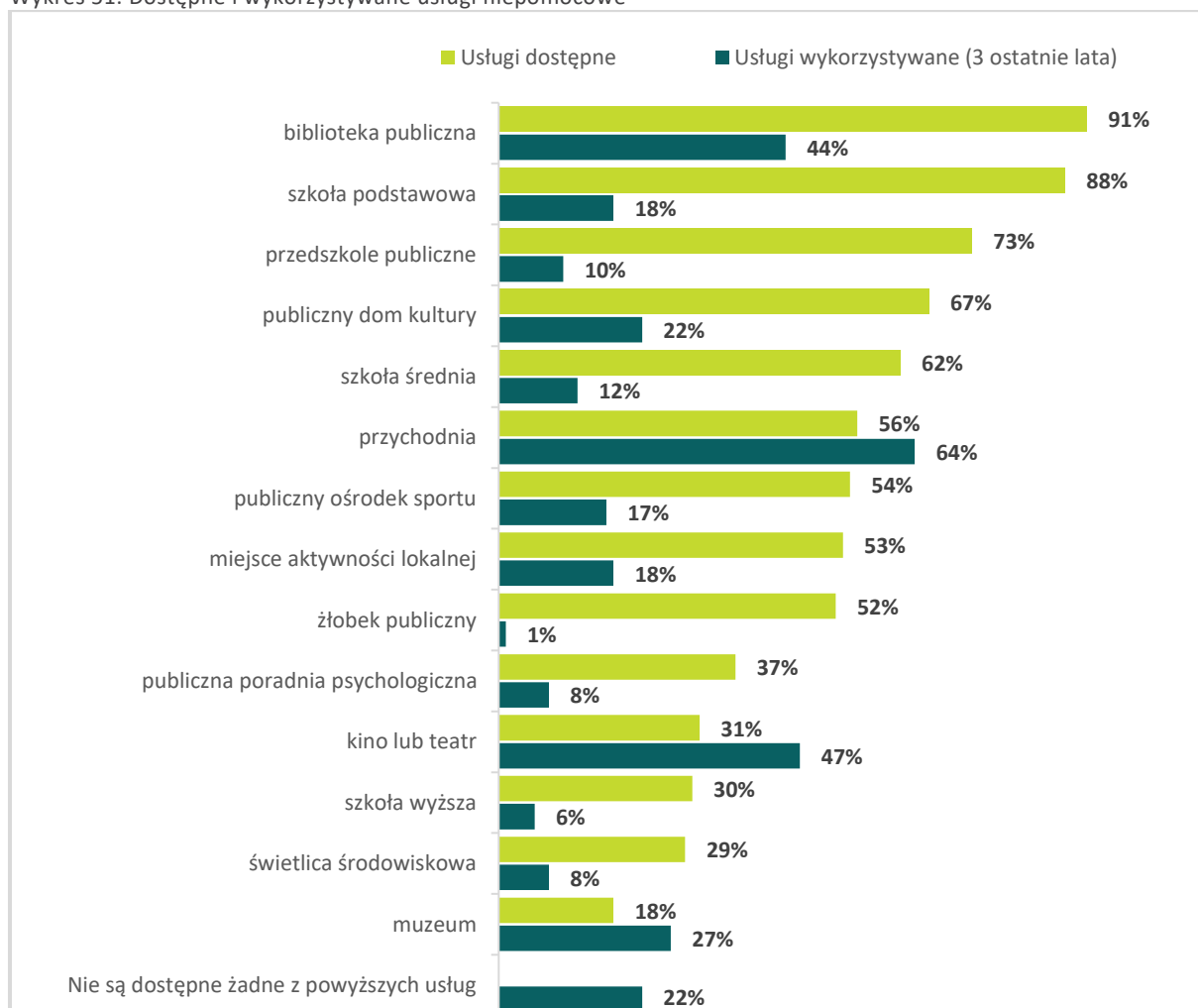
Zdaniem beneficjentów usług społecznych i pozostałych mieszkańców gminy najbardziej brakujące usługi społeczne dla rodzin z dziećmi to:

- pomoc psychologiczna, poradnictwo prawne
- placówki wsparcia dziennego dla dzieci
- działania na rzecz rodzin wspierających.

6. Usługi niepomocowe dostępne w gminie

Poniżej prezentujemy wyniki analizy danych uzyskanych w badaniu dotyczącym opinii mieszkańców gminy Młodzieszyn o realizowanych na jej terenie usługach niepomocowych.

Wykres 51. Dostępne i wykorzystywane usługi niepomocowe



Źródło: opracowanie własne IBC Advisory oraz CBM Indicator na podstawie badania.

Zdaniem mieszkańców gminy Młodzieszyn na jej terenie są dostępne różne niepomocowe usługi społeczne. Najczęściej wskazywane to:

- biblioteka publiczna (91% ankietowanych)
- szkoła podstawowa (88% ankietowanych)
- przedszkole publiczne (73% ankietowanych)
- publiczny dom kultury (67% ankietowanych)

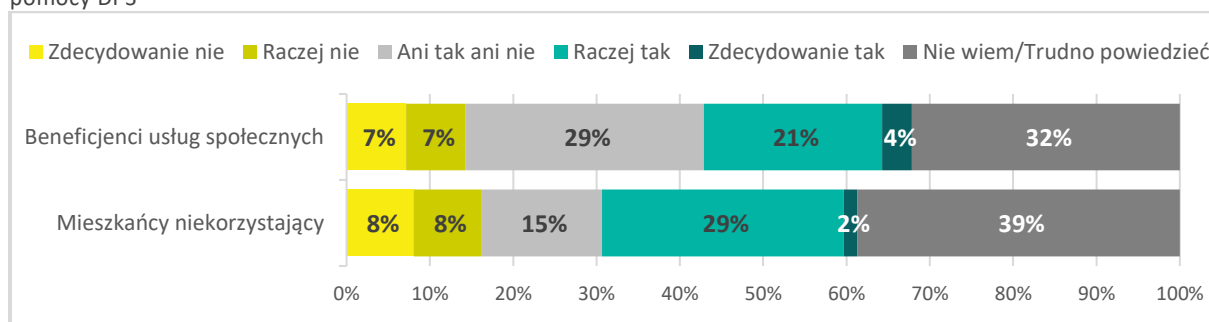
- szkoła średnia (62% ankietowanych)
- przychodnia (56% ankietowanych).
- publiczny ośrodek sportu (54% ankietowanych)
- miejsce aktywności lokalnej (53% ankietowanych).

Natomiast najczęściej wykorzystywaną w ciągu ostatnich 3 lat usługą społeczną według respondentów jest przychodnia (64% badanych) oraz kino lub teatr (47% badanych).

7. Potrzeba zaangażowania instytucji powiatowych w realizację usług społecznych

Poniżej prezentujemy wyniki analizy danych uzyskanych w badaniu dotyczącym opinii mieszkańców gminy Młodzieszyn o potrzebie zaangażowania się instytucji powiatowych w realizację usług społecznych.

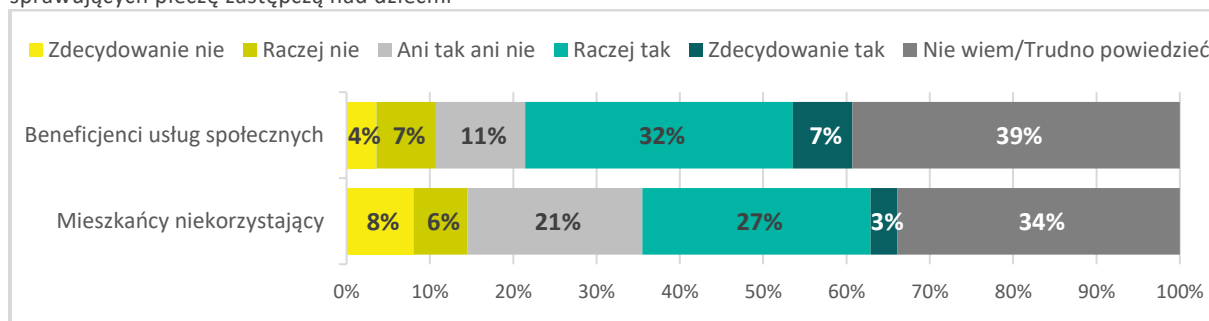
Wykres 52. Potrzeba zaangażowania instytucji powiatowych w realizację usług społecznych dla osób, które potrzebują pomocy DPS



Źródło: opracowanie własne IBC Advisory oraz CBM Indicator na podstawie badania.

Wśród mieszkańców gminy Młodzieszyn przeważała opinia, że usługi społeczne dla osób, które potrzebują wsparcia w postaci umieszczenia ich w domu pomocy społecznej wymagają większego zaangażowania się instytucji powiatowych (25% beneficjenci usług społecznych, 31% niekorzystający z nich).

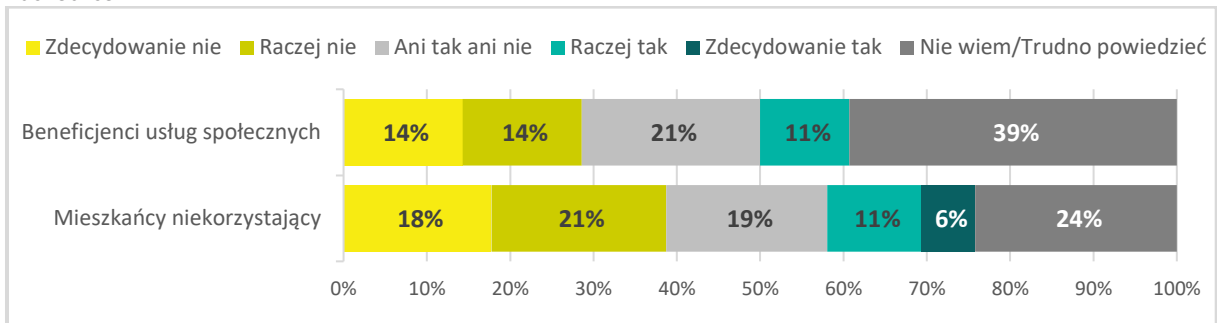
Wykres 53. Potrzeba zaangażowania się instytucji powiatowych w realizację usług społecznych dla rodzin lub osób sprawujących pieczę zastępczą nad dziećmi



Źródło: opracowanie własne IBC Advisory oraz CBM Indicator na podstawie badania.

Wśród mieszkańców gminy Młodzieszyn przeważała opinia, że usługi społeczne dla osób, które sprawują pieczę zastępczą nad dziećmi wymagają większego zaangażowania się instytucji powiatowych (39% beneficjenci usług społecznych, 30% niekorzystający z nich).

Wykres 54. Potrzeba zaangażowania instytucji powiatowych w realizację usług społecznych dla cudzoziemców i uchodźców



Źródło: opracowanie własne IBC Advisory oraz CBM Indicator na podstawie badania.

Wśród mieszkańców gminy Młodzieszyn przeważała opinia, że usługi społeczne cudzoziemców i uchodźców nie wymagają większego zaangażowania się instytucji powiatowych (28% beneficjenci usług społecznych, 39% niekorzystający z nich).

ROZDZIAŁ III

DIAGNOZA USŁUG SPOŁECZNYCH – WNIOSKI Z BADANIA ANKIETOWEGO INSTYTUCJI ŚWIADCZĄCYCH USŁUGI SPOŁECZNE W GMINIE MŁODZIESZYN

I. Metodologia badania ankietowego oraz charakterystyka grupy badawczej

1. Metodologia badania

W ramach niniejszej diagnozy zostało również przeprowadzone przez firmy IBC oraz CBM Indicator we współpracy z MCPS badanie przedstawicieli instytucji świadczących usługi społeczne w zakresie podejścia instytucji do rozwoju świadczonych usług społecznych w województwie mazowieckim. Badanie miało charakter ilościowy i zostało przeprowadzone w październiku i listopadzie 2024 roku za pomocą kwestionariusza ankietowego skierowanego do przedstawicieli instytucji świadczących usługi społeczne i zdrowotne. W badaniu zostało zastosowane podejście mieszane (mixed mode) obejmujące trzy techniki zbierania danych: CAWI (ankieta online), CATI (wywiady telefoniczne) oraz CAPI (wywiady bezpośrednie). W **gminie Młodzieszyn przeprowadzono 2 wywiady z przedstawicielami** (część pytań ze względu na ich tematykę została zadana mniejszej, dedykowanej grupie przedstawicieli instytucji). Liczebność jest zbyt mała do wykonania analiz ilościowych ($n < 30$), dlatego dane mają charakter jakościowy.

2. Charakterystyka grupy badawczej

Poniżej prezentujemy charakterystykę grupy badawczej w zakresie następujących zmiennych: płci, wieku, stanowiska, stażu pracy, podmiotu prowadzącego, nazwy instytucji. Grupa ta uczestniczyła w badaniu przedstawicieli instytucji świadczących usługi społeczne i zdrowotne w zakresie podejścia instytucji do rozwoju świadczonych usług społecznych w gminie Młodzieszyn.

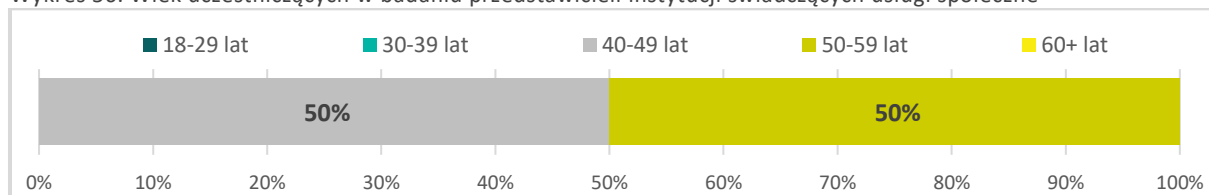
Wykres 55. Płeć uczestniczących w badaniu przedstawicieli instytucji świadczących usługi społeczne



Źródło: opracowanie własne IBC Advisory oraz CBM Indicator na podstawie badania.

W przedmiotowym badaniu dominującą grupą respondentów pod kątem płci były kobiety (stanowiły 100% badanych).

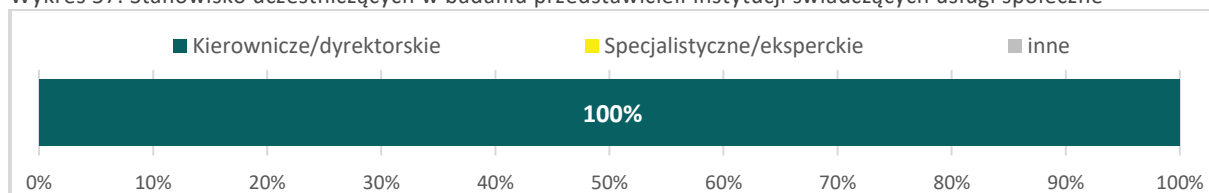
Wykres 56. Wiek uczestniczących w badaniu przedstawicieli instytucji świadczących usługi społeczne



Źródło: opracowanie własne IBC Advisory oraz CBM Indicator na podstawie badania.

W przypadku wieku respondentów reprezentowali oni tylko dwie grupy wiekowe, wśród których nie odnotowano jednej dominującej grupy ankietowanych (w każdej grupie odnotowano 50% badanych).

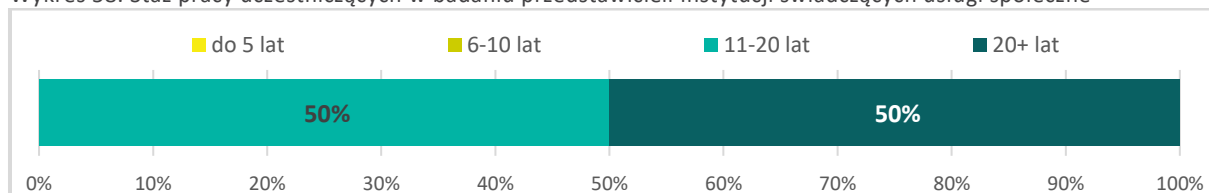
Wykres 57. Stanowisko uczestniczących w badaniu przedstawicieli instytucji świadczących usługi społeczne



Źródło: opracowanie własne IBC Advisory oraz CBM Indicator na podstawie badania.

W przypadku stanowiska respondentów reprezentowali oni tylko jedną grupę zawodową, którą byli kierownicy i dyrektorzy (100% ankietowanych).

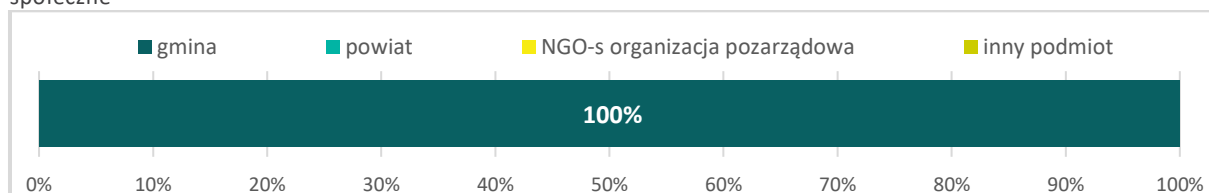
Wykres 58. Staż pracy uczestniczących w badaniu przedstawicieli instytucji świadczących usługi społeczne



Źródło: opracowanie własne IBC Advisory oraz CBM Indicator na podstawie badania.

W przypadku stażu pracy respondentów reprezentowali oni tylko dwie grupy doświadczenia, wśród których nie było dominującej grupy (50% zarówno grupa 11-20 lat i 20 lat+).

Wykres 59. Podmiot prowadzący dla instytucji uczestniczących w badaniu przedstawicieli realizujących usługi społeczne



Źródło: opracowanie własne IBC Advisory oraz CBM Indicator na podstawie badania.

W przypadku podmiotu prowadzącego dla instytucji uczestniczących w badaniu został zidentyfikowany tylko jeden podmiot i była to gmina.

Wykres 60. Nazwa instytucji uczestniczących w badaniu przedstawicieli świadczących usługi społeczne



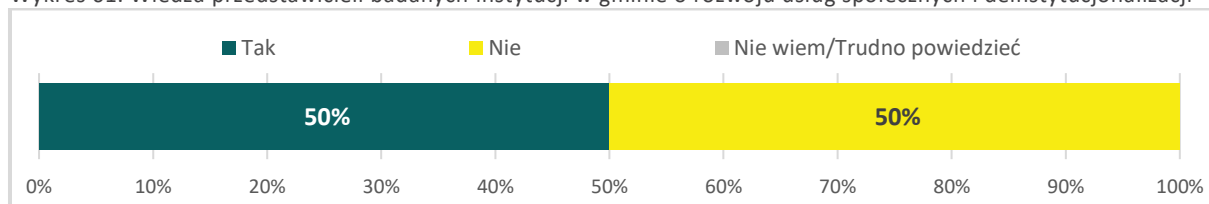
Źródło: opracowanie własne IBC Advisory oraz CBM Indicator na podstawie badania.

W przypadku nazwy instytucji uczestniczących w badaniu zostały zidentyfikowane dwa podmioty: ośrodek pomocy społecznej i ośrodek zdrowia.

II. Opinie przedstawicieli i instytucji świadczących usługi społeczne w gminie w zakresie rozwoju usług społecznych i deinstytucjonalizacji

Poniżej prezentujemy wyniki analizy danych uzyskanych w badaniu przedstawicieli świadczących usługi społeczne w zakresie ich podejścia do rozwoju usług społecznych i deinstytucjonalizacji.

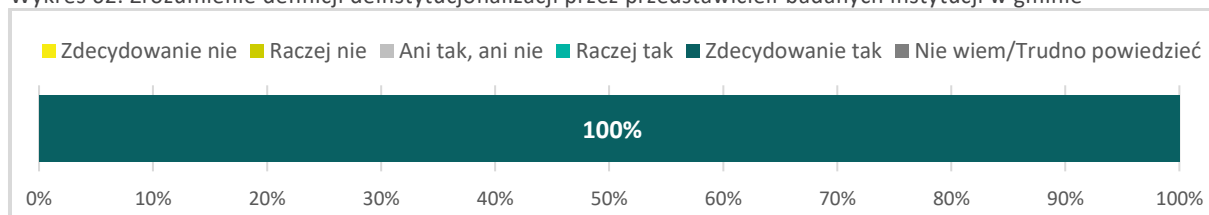
Wykres 61. Wiedza przedstawicieli badanych instytucji w gminie o rozwoju usług społecznych i deinstytucjonalizacji



Źródło: opracowanie własne IBC Advisory oraz CBM Indicator na podstawie badania.

Jeden z dwóch przedstawicieli badanych instytucji w gminie ma wiedzę o rozwoju środowiskowych usług społecznych określanym pojęciem deinstytucjonalizacji.

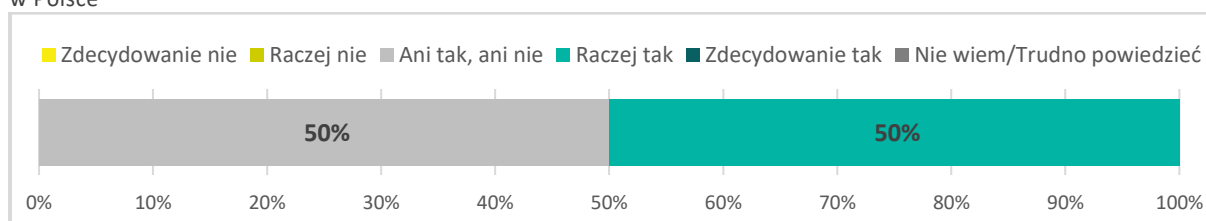
Wykres 62. Zrozumienie definicji deinstytucjonalizacji przez przedstawicieli badanych instytucji w gminie



Źródło: opracowanie własne IBC Advisory oraz CBM Indicator na podstawie badania.

Deinstytucjonalizacja praktyk pomocowych to proces przechodzenia od organizowania wsparcia opartego na rozwiązaniach zakładowych, w których kluczową rolę odgrywają placówki całodobowe długookresowego pobytu, do organizowania wsparcia w sposób środowiskowy, z wykorzystaniem infrastruktury usług społecznych i innych zasobów społeczności lokalnych (M. Rymśa, 2022). Ta definicja jest zrozumiała dla wszystkich respondentów uczestniczących w badaniu.

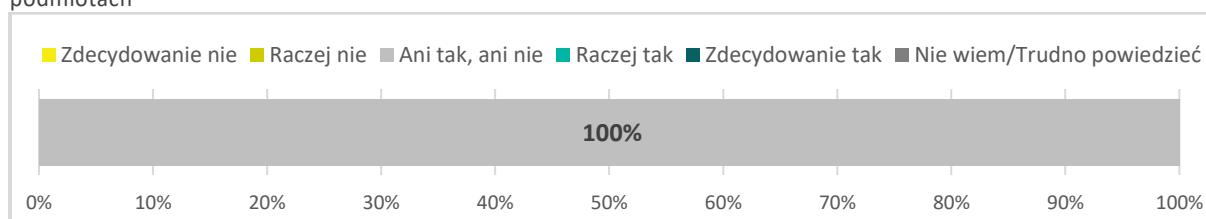
Wykres 63. Ocena przedstawicieli badanych instytucji w gminie co do słuszności wdrażania deinstytucjonalizacji w Polsce



Źródło: opracowanie własne IBC Advisory oraz CBM Indicator na podstawie badania.

Połowa przedstawicieli badanych instytucji podziela zdanie, że rozwój środowiskowych usług społecznych, czyli deinstytucjonalizacja jest słusznym kierunkiem rozwoju polityki społecznej w Polsce.

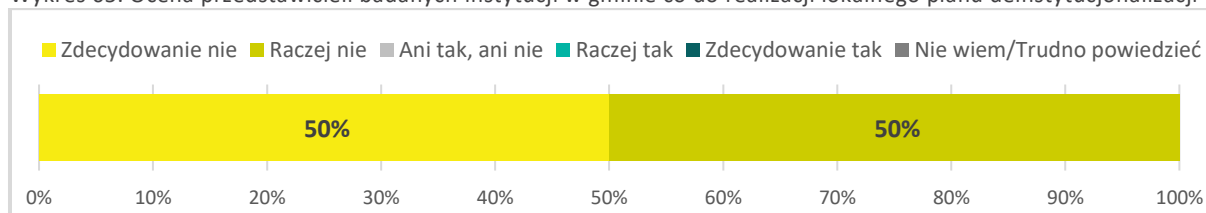
Wykres 64. Ocena przedstawicieli badanych instytucji w gminie co do potrzeby działań deinstytucjonalizacji w tych podmiotach



Źródło: opracowanie własne IBC Advisory oraz CBM Indicator na podstawie badania.

Przedstawiciele instytucji nie ocenili czy jest potrzeba działań deinstytucjonalizacji w ich podmiotach.

Wykres 65. Ocena przedstawicieli badanych instytucji w gminie co do realizacji lokalnego planu deinstytucjonalizacji



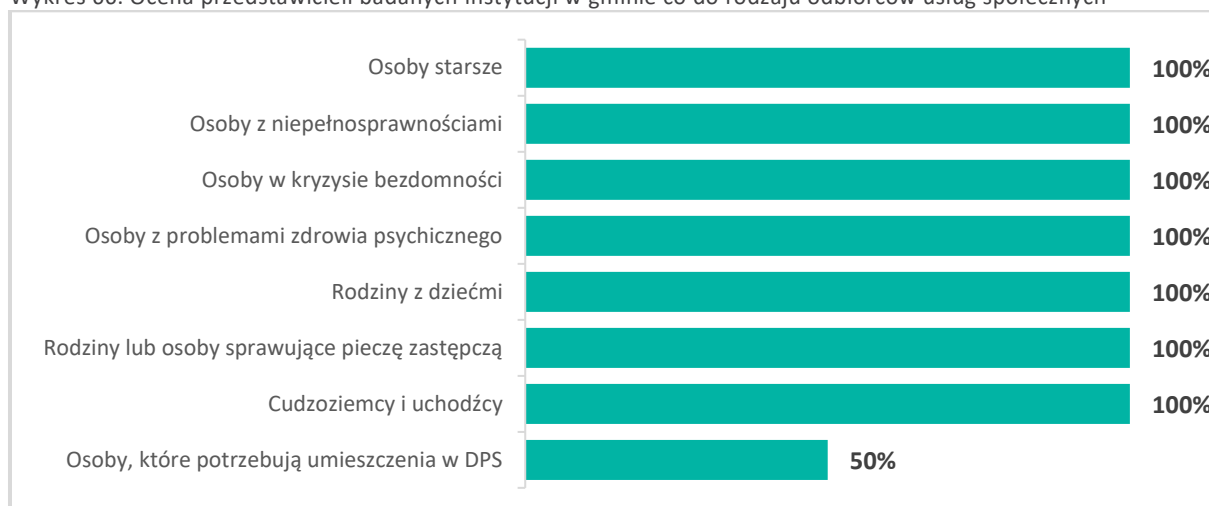
Źródło: opracowanie własne IBC Advisory oraz CBM Indicator na podstawie badania.

W obu badanych instytucjach zlokalizowanych w gminie Młodzieszyn w opinii ich przedstawicieli nie jest realizowany lokalny plan deinstytucjonalizacji usług społecznych.

III. Analiza usług społecznych prowadzonych dla poszczególnych grup beneficjentów w badanych instytucjach, ich problemy w rozwoju i gotowości do świadczenia usług społecznych

Poniżej prezentujemy wyniki analizy danych uzyskanych w badaniu przedstawicieli instytucji świadczących usługi społeczne dla poszczególnych grup beneficjentów, a także problemy w rozwoju i gotowości podmiotów do rozwoju tych usług.

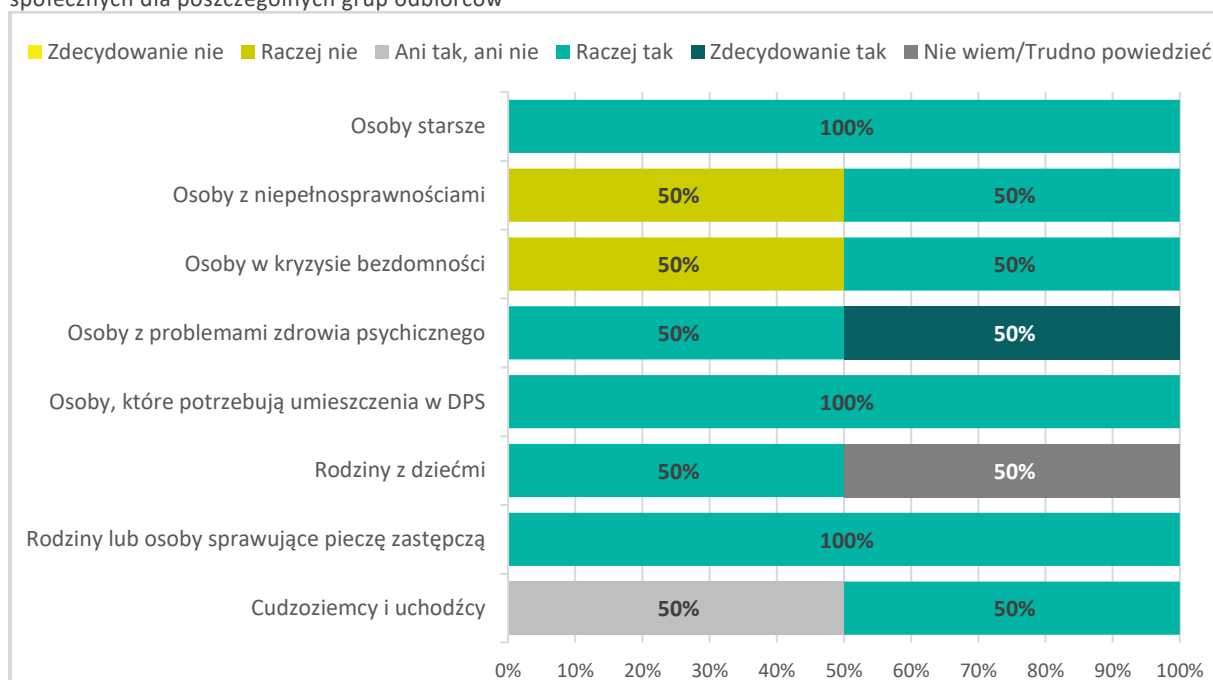
Wykres 66. Ocena przedstawicieli badanych instytucji w gminie co do rodzaju odbiorców usług społecznych



Źródło: opracowanie własne IBC Advisory oraz CBM Indicator na podstawie badania.

Badane instytucje świadczą usługi społeczne głównie dla następujących grup: osoby starsze, osoby z niepełnosprawnościami, osoby w kryzysie bezdomności, osoby z problemami zdrowia psychicznego, rodziny z dziećmi, rodziny lub osoby sprawujące pieczę zastępczą, cudzoziemcy i uchodźcy

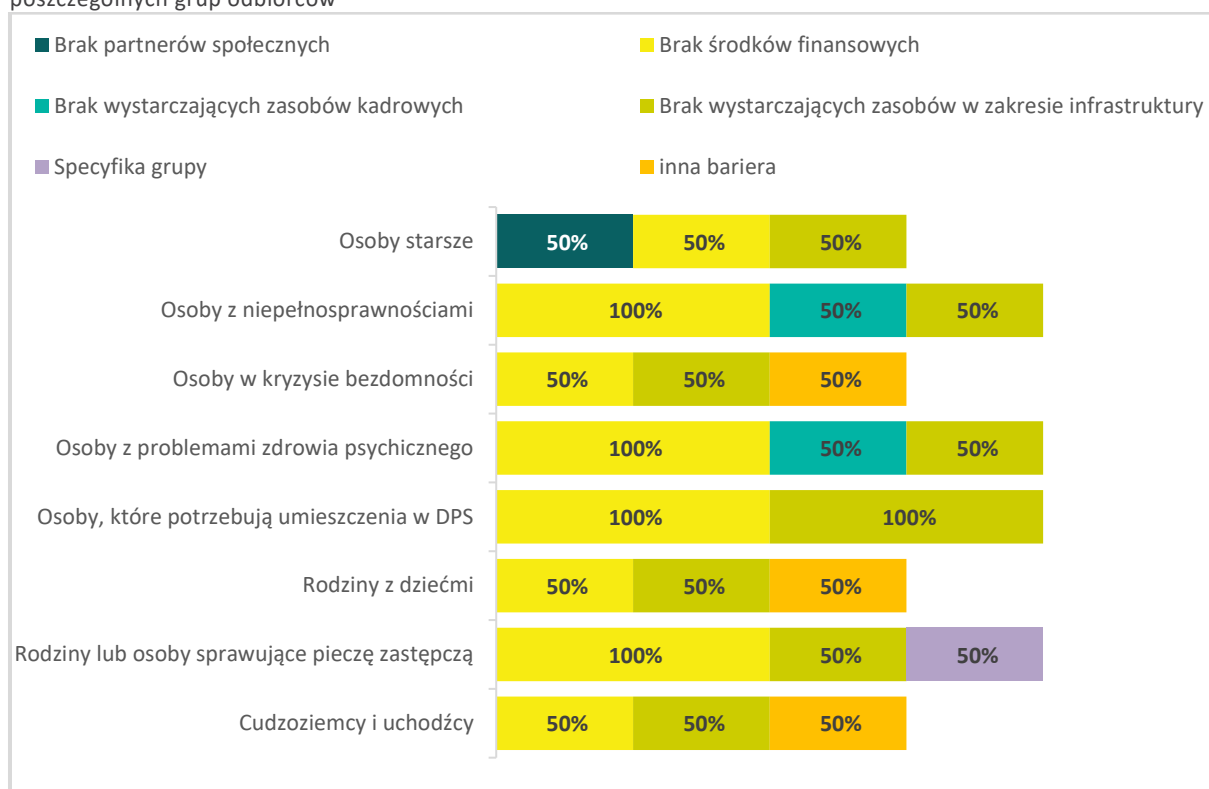
Wykres 67. Ocena przedstawicieli badanych instytucji w gminie co do pożądanego kierunku rozwoju usług społecznych dla poszczególnych grup odbiorców



Źródło: opracowanie własne IBC Advisory oraz CBM Indicator na podstawie badania.

Zdaniem pracowników badanych instytucji przede wszystkim pożądanym jest w nich rozwój usług społecznych dla następujących grup odbiorców: osoby starsze, osoby z problemami zdrowia psychicznego, osoby, które potrzebują umieszczenia w DPS oraz rodziny lub osoby sprawujące pieczę zastępczą (pytanie zadawano tylko instytucjom świadczącym usługi dla danych grup odbiorców).

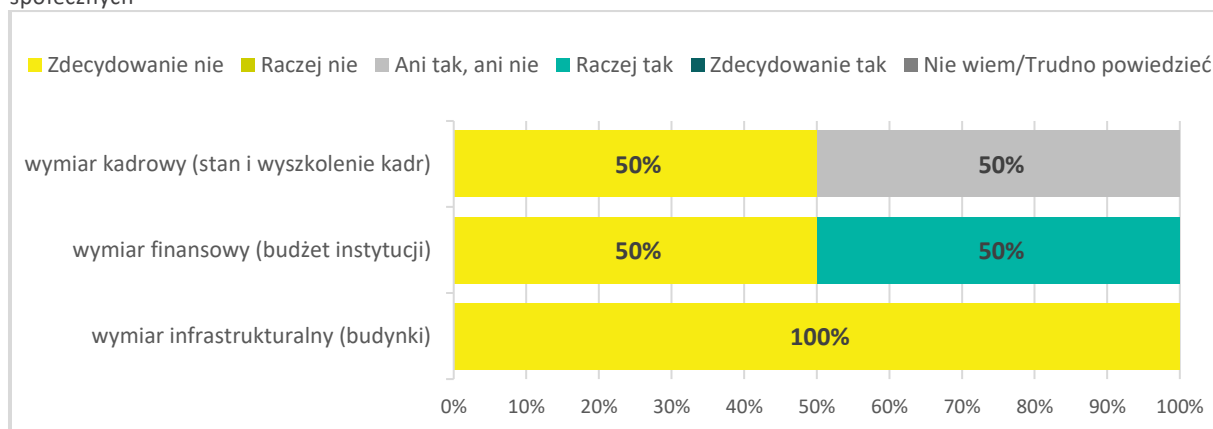
Wykres 68. Ocena przedstawicieli badanych instytucji w gminie co do barier w rozwoju usług społecznych dla poszczególnych grup odbiorców



Źródło: opracowanie własne IBC Advisory oraz CBM Indicator na podstawie badania.

Główne bariery w rozwoju usług społecznych zgłaszane przez przedstawicieli badanych instytucji w stosunku do poszczególnych grup odbiorców w gminie Młodzieszyn to: brak środków finansowych, brak wystarczających zasobów kadrowych oraz infrastrukturalnych (pytanie zadawano tylko instytucjom świadczącym usługi dla danych grup odbiorców).

Wykres 69. Opinia przedstawicieli badanych instytucji w gminie co do gotowości tych podmiotów do rozwoju usług społecznych



Źródło: opracowanie własne IBC Advisory oraz CBM Indicator na podstawie badania.

Instytucje zgłaszają umiarkowaną gotowość do rozwoju usług społecznych biorąc pod uwagę następujące wymiary:

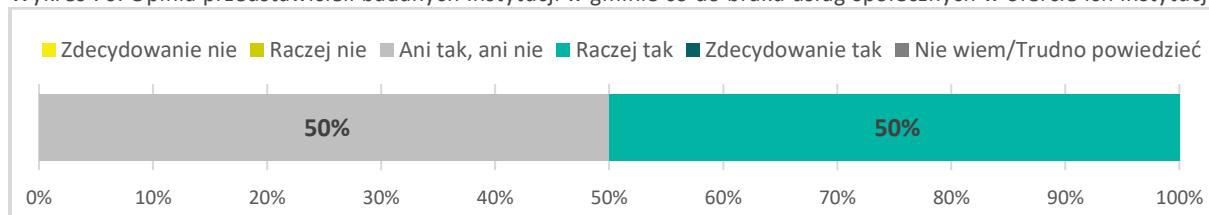
- wymiar kadrowy (stan i wykształcenie kadr) –raczej niegotowe
- wymiar finansowy (budżet instytucji) – raczej niegotowe

- wymiar infrastrukturalny (budynki) – raczej niegotowe.

IV. Opinie przedstawicieli badanych instytucji w gminie co do braku usług społecznych w ofercie ich instytucji

Poniżej prezentujemy wyniki analizy danych uzyskanych w badaniu przedstawicieli badanych instytucji w gminie co do braku usług społecznych w ofercie ich instytucji.

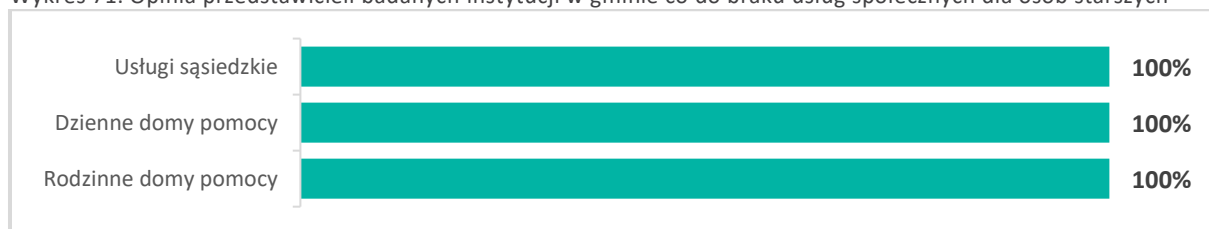
Wykres 70. Opinia przedstawicieli badanych instytucji w gminie co do braku usług społecznych w ofercie ich instytucji



Źródło: opracowanie własne IBC Advisory oraz CBM Indicator na podstawie badania.

Zdaniem przedstawicieli badanych instytucji w ich katalogu usług brakuje jeszcze usług społecznych, które mogłyby lepiej odpowiadać na potrzeby beneficjentów.

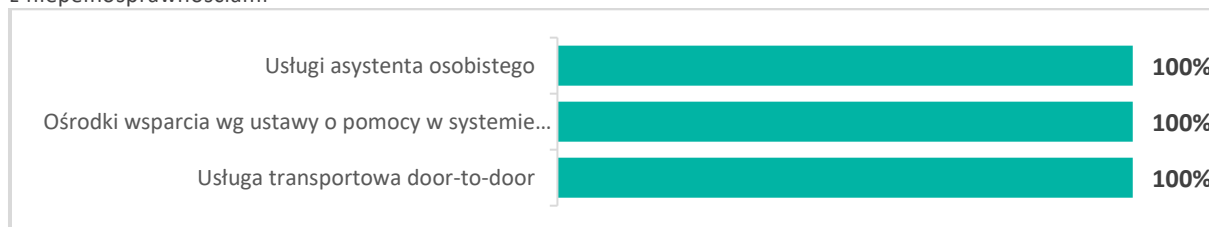
Wykres 71. Opinia przedstawicieli badanych instytucji w gminie co do braku usług społecznych dla osób starszych



Źródło: opracowanie własne IBC Advisory oraz CBM Indicator na podstawie badania.

Zdaniem 1 z 2 przedstawicieli badanych instytucji w ich katalogu usług brakuje usług społecznych dla osób starszych w postaci: usług sąsiedzkich, dziennych domów pomocy, rodzinnych domów pomocy


Wykres 72. Opinia przedstawicieli badanych instytucji w gminie co do braku usług społecznych dla osób z niepełnosprawnościami



Źródło: opracowanie własne IBC Advisory oraz CBM Indicator na podstawie badania.

Zdaniem 1 z 2 przedstawicieli badanych instytucji w ich katalogu usług brakuje usług społecznych dla osób z niepełnosprawnościami w postaci: usług asystenta osobistego, ośrodków wsparcia wg ustawy o pomocy w systemie dziennym, usług transportowych door-to-door


Wykres 73. Opinia przedstawicieli badanych instytucji w gminie co do braku usług społecznych dla osób w kryzysie bezdomności



Źródło: opracowanie własne IBC Advisory oraz CBM Indicator na podstawie badania.

Zdaniem 1 z 2 przedstawicieli badanych instytucji w ich katalogu usług brakuje usług społecznych dla osób w kryzysie bezdomności w postaci: schronisk dla osób bezdomnych

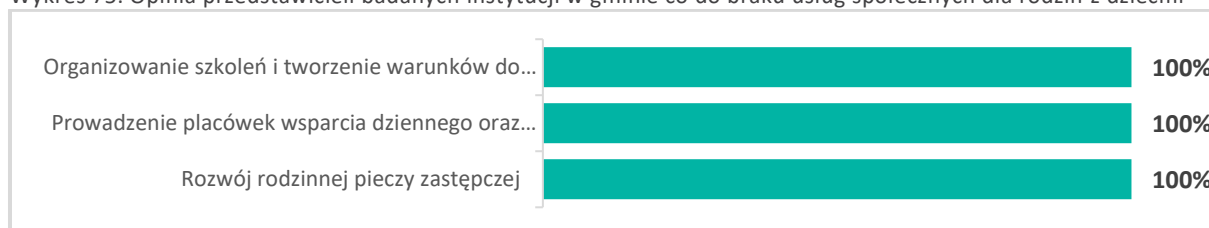
Wykres 74. Opinia przedstawicieli badanych instytucji w gminie co do braku usług społecznych dla osób w kryzysie zdrowia psychicznego



Źródło: opracowanie własne IBC Advisory oraz CBM Indicator na podstawie badania.

Zdaniem 1 z 2 przedstawicieli badanych instytucji w ich katalogu usług brakuje usług społecznych dla osób w kryzysie zdrowia psychicznego w postaci: mieszkania treningowego i wspomagane

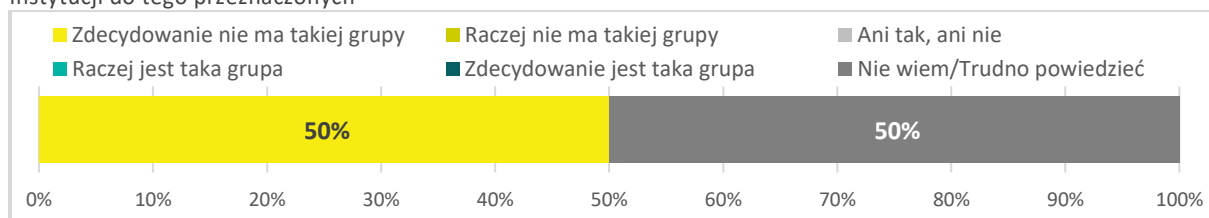
Wykres 75. Opinia przedstawicieli badanych instytucji w gminie co do braku usług społecznych dla rodzin z dziećmi



Źródło: opracowanie własne IBC Advisory oraz CBM Indicator na podstawie badania.

Zdaniem 1 z 2 przedstawicieli badanych instytucji w ich katalogu usług brakuje usług społecznych dla osób rodzin z dziećmi w postaci: organizowania szkoleń i tworzenie warunków do działania rodzin wspierających, prowadzenia placówek wsparcia dziennego oraz zapewnienie w nich miejsc dla dzieci, rozwoju rodzinnej pieczy zastępczej

Wykres 76. Opinia przedstawicieli badanych instytucji w gminie co do grupy społecznej nie objętej wsparciem instytucji do tego przeznaczonych



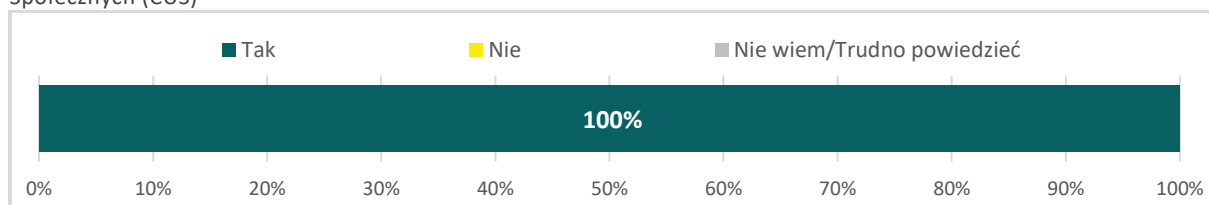
Źródło: opracowanie własne IBC Advisory oraz CBM Indicator na podstawie badania.

Pracownicy przebadanych instytucji nie wskazują, że jakaś grupa społeczna nie jest objęta wsparciem instytucji do tego przeznaczonych.

V. Opinie przedstawicieli badanych instytucji co do idei powstania Centrum Usług Społecznych (CUS)

Poniżej prezentujemy opinię przedstawicieli badanych instytucji co do i dei powstania Centrum Usług Społecznych (CUS) na terenie gminy Młodzieszyn.

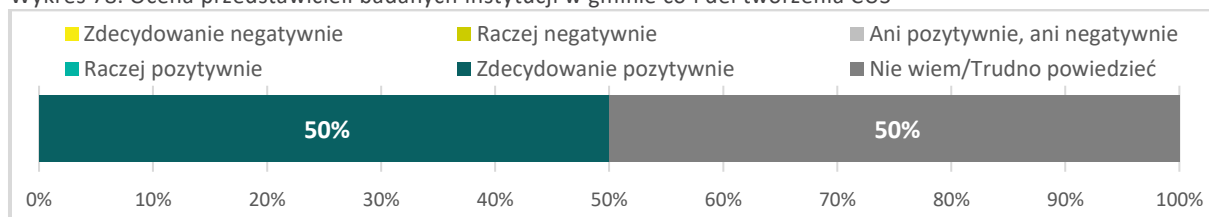
Wykres 77. Opinia przedstawicieli badanych instytucji w gminie co do znajomości i dei tworzenia Centrum Usług Społecznych (CUS)



Źródło: opracowanie własne IBC Advisory oraz CBM Indicator na podstawie badania.

Przedstawiciele badanych instytucji w gminie Młodzieszyn słyszeli o idei tworzenia Centrum Usług Społecznych.

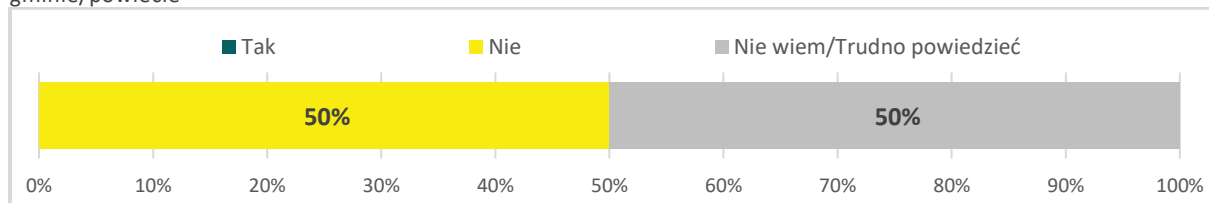
Wykres 78. Ocena przedstawicieli badanych instytucji w gminie co i dei tworzenia CUS



Źródło: opracowanie własne IBC Advisory oraz CBM Indicator na podstawie badania.

Centrum Usług Społecznych to jednostka organizacyjna gminy utworzona dla jednej lub co najmniej dwóch gmin w celu zaspokajania potrzeb wspólnoty samorządowej w zakresie określonych usług społecznych oraz koordynacji tych usług, zgodnie z Art. 9. ustawy o realizowaniu usług społecznych przez Centrum Usług Społecznych. Przedstawiciele badanych instytucji pozytywnie oceniają ideę tworzenia Centrum Usług Społecznych w gminie Młodzieszyn.

Wykres 79. Ocena przedstawicieli badanych instytucji w gminie co do wiedzy na temat funkcjonowania CUS w ich gminie/powiecie



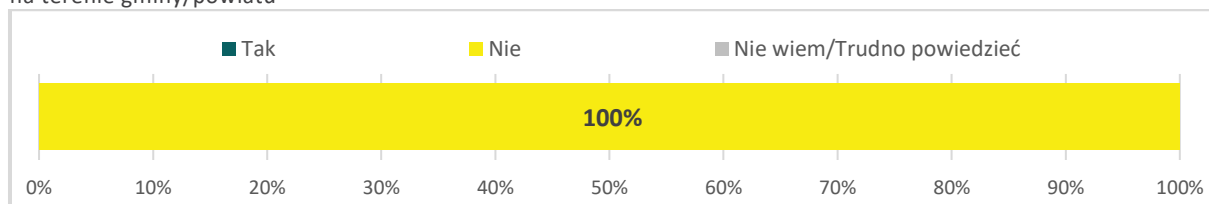
Źródło: opracowanie własne IBC Advisory oraz CBM Indicator na podstawie badania.

Jeden z dwóch przedstawicieli badanych instytucji przyznało, że w ich gminie lub powiecie nie funkcjonuje Centrum Usług Społecznych.

VI. Opinie przedstawicieli badanych instytucji co do funkcjonowania organizacji pozarządowych (NGO) i wolontariatu na terenie gminy

Poniżej prezentujemy opinię przedstawicieli badanych instytucji co do funkcjonowania organizacji pozarządowych (NGO) i wolontariatu na terenie gminy Młodzieszyn.

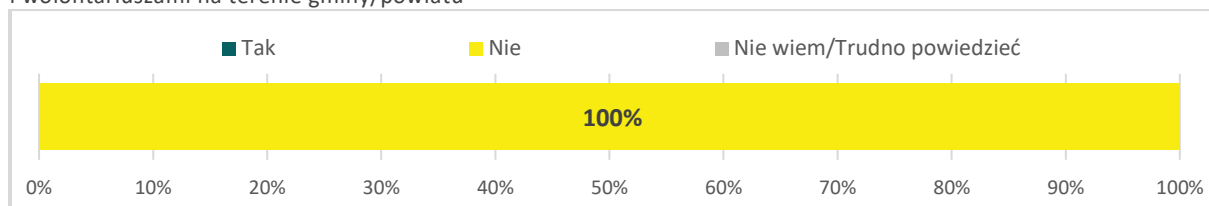
Wykres 80. Opinia przedstawicieli badanych instytucji co do funkcjonowania organizacji pozarządowych (NGO-sów) na terenie gminy/powiatu



Źródło: opracowanie własne IBC Advisory oraz CBM Indicator na podstawie badania.

Przedstawiciele badanych instytucji przyznali, że w ich gminie lub powiecie nie działają organizacje pozarządowe.

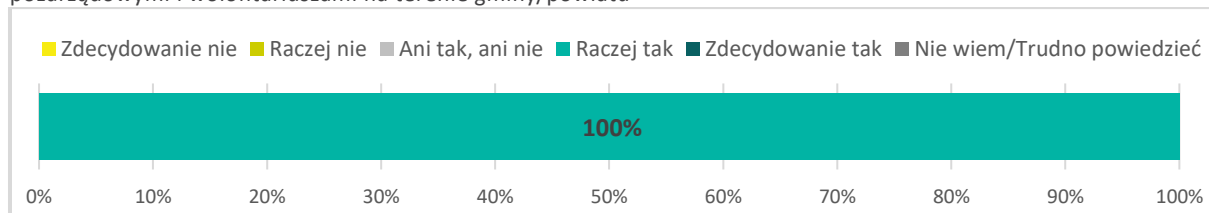
Wykres 81. Doświadczenie przedstawicieli badanych instytucji we współpracy z organizacjami pozarządowymi i wolontariuszami na terenie gminy/powiatu



Źródło: opracowanie własne IBC Advisory oraz CBM Indicator na podstawie badania.

Żaden z przedstawicieli badanych instytucji, którzy mają świadomość działania na ich terenie organizacji pozarządowych, deklaruje doświadczenie współpracy z wolontariuszami lub organizacjami pozarządowymi.

Wykres 82. Zainteresowanie przedstawicieli badanych instytucji do nawiązania współpracy z organizacjami pozarządowymi i wolontariuszami na terenie gminy/powiatu



Źródło: opracowanie własne IBC Advisory oraz CBM Indicator na podstawie badania.

Instytucje, które nie mają doświadczenia współpracy z wolontariuszami lub organizacjami pozarządowymi byłyby zainteresowane nawiązaniem współpracy z nimi.

SPIS TABEL

| | |
|--------------------------------------------------------------------------------------------------------------------------------------|----|
| Tabela 1. Sytuacja demograficzna w gminie Młodzieszyn w 2023 r. | 16 |
| Tabela 2. Sytuacja gospodarcza w gminie Młodzieszyn w 2023 r. | 17 |
| Tabela 3. Kapitał społeczny w gminie Młodzieszyn w 2023 r. | 17 |
| Tabela 4. Jednostki organizacyjne pomocy społecznej na terenie gminy Młodzieszyn..... | 18 |
| Tabela 5. Podmioty ekonomii społecznej na terenie gminy Młodzieszyn | 18 |
| Tabela 6. Organizacje pozarządowe na terenie gminy Młodzieszyn..... | 18 |
| Tabela 7. Podmioty niepomocowe na terenie gminy Młodzieszyn | 19 |
| Tabela 8. Osoby korzystające z pomocy społecznej w Ośrodku Pomocy Społecznej w 2023 roku | 19 |
| Tabela 9. Osoby i rodziny korzystające z pomocy społecznej w Ośrodku Pomocy Społecznej w 2023 roku w podziale na wiek i płeć..... | 20 |
| Tabela 10. Powody przyznawania pomocy społecznej w ośrodku pomocy społecznej w gminie Młodzieszyn w 2023 roku..... | 20 |

SPIS WYKRESÓW

| | |
|----------------------------------------------------------------------------------------------------------------------------------|----|
| Wykres 1. Charakterystyka grupy badawczej pod kątem płci respondentów | 26 |
| Wykres 2. Charakterystyka grupy badawczej pod kątem wieku respondentów | 26 |
| Wykres 3. Charakterystyka grupy badawczej pod kątem wykształcenia respondentów | 26 |
| Wykres 4. Charakterystyka grupy badawczej pod kątem sytuacji zawodowej respondentów | 26 |
| Wykres 5. Charakterystyka grupy badawczej pod kątem sytuacji materialnej respondentów | 27 |
| Wykres 6. Charakterystyka grupy badawczej pod kątem stopnia zadowolenia zamieszkiwania na terenie gminy przez respondentów | 27 |
| Wykres 7. Odsetek osób starszych wśród rodziny lub znajomych w ocenie badanych | 27 |
| Wykres 8. Ocena wsparcia osób starszych przez gminę | 28 |
| Wykres 9. Opinia badanych mieszkańców o wystarczalności usług społecznych oferowanych dla osób starszych | 28 |
| Wykres 10. Ocena badanych dostępności (uzyskania) usług społecznych dla osób starszych | 28 |
| Wykres 11. Zapotrzebowanie na usługi społeczne dla osób starszych | 29 |
| Wykres 12. Korzystanie z usług społecznych przez osoby starsze | 29 |
| Wykres 13. Poziom zadowolenia z usług społecznych dla osób starszych | 30 |
| Wykres 14. Przyczyny niekorzystania z usług społecznych przez osoby starsze | 30 |
| Wykres 15. Brakujące w gminie usługi społeczne dla osób starszych | 30 |
| Wykres 16. Odsetek osób z niepełnosprawnościami wśród rodziny lub znajomych w opinii badanych | 31 |
| Wykres 17. Ocena wsparcia osób z niepełnosprawnościami przez gminę | 31 |
| Wykres 18. Opinia o wystarczalności usług społecznych oferowanych dla osób z niepełnosprawnościami | 32 |
| Wykres 19. Ocena dostępności (uzyskania) usług społecznych dla osób z niepełnosprawnościami | 32 |
| Wykres 20. Zapotrzebowanie na usługi społeczne dla osób z niepełnosprawnościami | 32 |
| Wykres 21. Korzystanie z usług społecznych przez osoby z niepełnosprawnościami | 33 |
| Wykres 22. Poziom zadowolenia z usług społecznych dla osób z niepełnosprawnościami | 33 |
| Wykres 23. Przyczyny niekorzystania z usług społecznych przez osoby z niepełnosprawnościami | 34 |
| Wykres 24. Brakujące w gminie usługi społeczne dla osób z niepełnosprawnościami | 34 |
| Wykres 25. Odsetek osób w kryzysie bezdomności wśród rodziny lub znajomych w opinii badanych. | 35 |
| Wykres 26. Ocena wspierania osób w kryzysie bezdomności przez gminę | 35 |
| Wykres 27. Opinia o wystarczalności usług społecznych oferowanych dla osób w kryzysie bezdomności | 36 |
| Wykres 28. Ocena dostępności (uzyskania) usług społecznych dla osób w kryzysie bezdomności | 36 |
| Wykres 29. Zapotrzebowanie na usługi społeczne dla osób w kryzysie bezdomności | 36 |
| Wykres 30. Korzystanie z usług społecznych przez osoby w kryzysie bezdomności | 37 |
| Wykres 31. Poziom zadowolenia z usług społecznych dla osób w kryzysie bezdomności | 37 |
| Wykres 32. Brakujące w gminie usługi społeczne dla osób w kryzysie bezdomności | 37 |
| Wykres 33. Odsetek osób w kryzysie zdrowia psychicznego wśród rodziny lub znajomych w opinii badanych | 38 |
| Wykres 34. Ocena wspierania osób w kryzysie zdrowia psychicznego przez gminę | 38 |

| | |
|----------------------------------------------------------------------------------------------------------------------------------------------------------------|----|
| Wykres 35. Opinia o wystarczalności usług społecznych oferowanych dla osób w kryzysie zdrowia psychicznego w gminie | 39 |
| Wykres 36. Ocena dostępności (uzyskania) usług społecznych dla osób w kryzysie zdrowia psychicznego..... | 39 |
| Wykres 37. Potrzeba usług społecznych dla osób z problemami zdrowia psychicznego w gminie | 39 |
| Wykres 38. Korzystanie z usług społecznych dla osób z problemami zdrowia psychicznego..... | 40 |
| Wykres 39. Poziom zadowolenia z usług społecznych dla osób z problemami zdrowia psychicznego . | 40 |
| Wykres 40. Przyczyny niekorzystania z usług społecznych dla osób z problemami zdrowia psychicznego..... | 40 |
| Wykres 41. Brakujące w gminie usługi społeczne dla osób z problemami zdrowia psychicznego..... | 41 |
| Wykres 42. Odsetek rodzin zamieszkujących z dziećmi na terenie gminy | 41 |
| Wykres 43. Ocena wspierania rodzin z dziećmi przez gminę | 42 |
| Wykres 44. Opinia o wystarczalności usług społecznych oferowanych dla rodzin z dziećmi | 42 |
| Wykres 45. Ocena dostępności (uzyskania) usług społecznych dla rodzin z dziećmi | 42 |
| Wykres 46. Potrzeba usług społecznych dla rodzin z dziećmi | 43 |
| Wykres 47. Korzystanie z usług społecznych przez rodziny z dziećmi | 43 |
| Wykres 48. Poziom zadowolenia z usług społecznych dla rodzin z dziećmi | 44 |
| Wykres 49. Przyczyny niekorzystania z usług społecznych przez rodziny z dziećmi | 44 |
| Wykres 50. Brakujące w gminie usługi społeczne dla rodzin z dziećmi..... | 44 |
| Wykres 51. Dostępne i wykorzystywane usługi niepomocowe..... | 45 |
| Wykres 52. Potrzeba zaangażowania instytucji powiatowych w realizację usług społecznych dla osób, które potrzebują pomocy DPS | 46 |
| Wykres 53. Potrzeba zaangażowania się instytucji powiatowych w realizację usług społecznych dla rodzin lub osób sprawujących pieczę zastępczą nad dziećmi..... | 46 |
| Wykres 54. Potrzeba zaangażowania instytucji powiatowych w realizację usług społecznych dla cudzoziemców i uchodźców | 47 |
| Wykres 55. Płeć uczestniczących w badaniu przedstawicieli instytucji świadczących usługi społeczne | 48 |
| Wykres 56. Wiek uczestniczących w badaniu przedstawicieli instytucji świadczących usługi społeczne..... | 49 |
| Wykres 57. Stanowisko uczestniczących w badaniu przedstawicieli instytucji świadczących usługi społeczne..... | 49 |
| Wykres 58. Staż pracy uczestniczących w badaniu przedstawicieli instytucji świadczących usługi społeczne..... | 49 |
| Wykres 59. Podmiot prowadzący dla instytucji uczestniczących w badaniu przedstawicieli realizujących usługi społeczne..... | 49 |
| Wykres 60. Nazwa instytucji uczestniczących w badaniu przedstawicieli świadczących usługi społeczne..... | 50 |
| Wykres 61. Wiedza przedstawicieli badanych instytucji w gminie o rozwoju usług społecznych i deinstytucjonalizacji | 50 |
| Wykres 62. Zrozumienie definicji deinstytucjonalizacji przez przedstawicieli badanych instytucji w gminie | 50 |
| Wykres 63. Ocena przedstawicieli badanych instytucji w gminie co do słuszności wdrażania deinstytucjonalizacji w Polsce | 51 |
| Wykres 64. Ocena przedstawicieli badanych instytucji w gminie co do potrzeby działań deinstytucjonalizacji w tych podmiotach | 51 |

| | |
|-----------------------------------------------------------------------------------------------------------------------------------------------------------------------|----|
| Wykres 65. Ocena przedstawicieli badanych instytucji w gminie co do realizacji lokalnego planu deinstytucjonalizacji | 51 |
| Wykres 66. Ocena przedstawicieli badanych instytucji w gminie co do rodzaju odbiorców usług społecznych | 52 |
| Wykres 67. Ocena przedstawicieli badanych instytucji w gminie co do pożądanego kierunku rozwoju usług społecznych dla poszczególnych grup odbiorców | 52 |
| Wykres 68. Ocena przedstawicieli badanych instytucji w gminie co do barier w rozwoju usług społecznych dla poszczególnych grup odbiorców | 53 |
| Wykres 69. Opinia przedstawicieli badanych instytucji w gminie co do gotowości tych podmiotów do rozwoju usług społecznych | 53 |
| Wykres 70. Opinia przedstawicieli badanych instytucji w gminie co do braku usług społecznych w ofercie ich instytucji..... | 54 |
| Wykres 71. Opinia przedstawicieli badanych instytucji w gminie co do braku usług społecznych dla osób starszych | 54 |
| Wykres 72. Opinia przedstawicieli badanych instytucji w gminie co do braku usług społecznych dla osób z niepełnosprawnościami | 54 |
| Wykres 73. Opinia przedstawicieli badanych instytucji w gminie co do braku usług społecznych dla osób w kryzysie bezdomności | 55 |
| Wykres 74. Opinia przedstawicieli badanych instytucji w gminie co do braku usług społecznych dla osób w kryzysie zdrowia psychicznego..... | 55 |
| Wykres 75. Opinia przedstawicieli badanych instytucji w gminie co do braku usług społecznych dla rodzin z dziećmi | 55 |
| Wykres 76. Opinia przedstawicieli badanych instytucji w gminie co do grupy społecznej nie objętej wsparciem instytucji do tego przeznaczonych | 55 |
| Wykres 77. Opinia przedstawicieli badanych instytucji w gminie co do znajomości i idei tworzenia Centrum Usług Społecznych (CUS) | 56 |
| Wykres 78. Ocena przedstawicieli badanych instytucji w gminie co do idei tworzenia CUS..... | 56 |
| Wykres 79. Ocena przedstawicieli badanych instytucji w gminie co do wiedzy na temat funkcjonowania CUS w ich gminie/powiecie..... | 56 |
| Wykres 80. Opinia przedstawicieli badanych instytucji co do funkcjonowania organizacji pozarządowych (NGO-sów) na terenie gminy/powiatu | 57 |
| Wykres 81. Doświadczenie przedstawicieli badanych instytucji we współpracy z organizacjami pozarządowymi i wolontariuszami na terenie gminy/powiatu | 57 |
| Wykres 82. Zainteresowanie przedstawicieli badanych instytucji do nawiązania współpracy z organizacjami pozarządowymi i wolontariuszami na terenie gminy/powiatu..... | 57 |