



**Diagnoza
lokalnych zasobów
i potrzeb w zakresie
usług społecznych dla
gminy Miastków
Kościelny**



Fundusze Europejskie
dla Rozwoju Społecznego



Rzeczpospolita
Polska

Dofinansowane przez
Unię Europejską



Łączymy



Aktywizujemy



Wspieramy

Mazowieckie Centrum Polityki Społecznej

- 00-844 Warszawa, ul. Grzybowska 80/82
- tel. 22 376 85 00, e-mail: mcps@mcps.com.pl
- www.mcps.com.pl

Dokument wytworzono w okresie wrzesień 2024 – maj 2025 r.

Opracowanie: IBC Advisory Spółka Akcyjna oraz Centrum Badań Marketingowych Indicator Sp. z o.o.

SPIS TREŚCI



Wykaz używanych pojęć i skrótów	5
Wprowadzenie	7
Najważniejsze wnioski	9
I. Demografia	9
II. Sytuacja gospodarcza gminy	9
III. Lokalne zasoby usług społecznych	9
IV. Pomoc społeczna	9
V. Charakterystyka usług społecznych dla osób starszych w gminie Miastków Kościelny w świetle danych zastanych i badań ankietowych	10
VI. Charakterystyka usług społecznych dla osób z niepełnosprawnościami w gminie Miastków Kościelny w świetle danych zastanych i badań ankietowych	11
VII. Charakterystyka usług społecznych dla osób w kryzysie bezdomności w gminie Miastków Kościelny w świetle danych zastanych i badań ankietowych	12
VIII. Charakterystyka usług społecznych dla osób w kryzysie zdrowia psychicznego w gminie Miastków Kościelny w świetle danych zastanych i badań ankietowych	12
IX. Charakterystyka usług społecznych dla rodzin z dziećmi w gminie Miastków Kościelny w świetle danych zastanych i badań ankietowych	13
X. Opinie przedstawicieli instytucji świadczących usługi społeczne w gminie Miastków Kościelny w zakresie rozwoju usług społecznych i deinstytucjonalizacji	14
Rozdział I Diagnoza lokalnych zasobów gminy Miastków Kościelny w zakresie usług społecznych w świetle analizy Danych zastanych	16
I. Analiza sytuacji społecznej i demograficznej	16
II. Analiza lokalnych zasobów usług społecznych	18
III. Analiza świadczonych usług społecznych	19
Rozdział II Diagnoza usług społecznych – wnioski z badania ankietowego mieszkańców gminy Miastków Kościelny	24
I. Metodologia badania ankietowego oraz charakterystyka grupy badawczej	24
II. Opinie o realizowanych usługach społecznych i zapotrzebowaniu na nie w pięciu grupach beneficjentów	26
Rozdział III Diagnoza usług społecznych – wnioski z badania ankietowego instytucji świadczących usługi społeczne w gminie Miastków Kościelny	47
I. Metodologia badania ankietowego oraz charakterystyka grupy badawczej	47
II. Opinie przedstawicieli instytucji świadczących usługi społeczne w gminie w zakresie rozwoju usług społecznych i deinstytucjonalizacji	49
III. Analiza usług społecznych prowadzonych dla poszczególnych grup beneficjentów w badanych instytucjach, ich problemy w rozwoju i gotowości do świadczenia usług społecznych	50
IV. Opinie przedstawicieli badanych instytucji w gminie co do braku usług społecznych w ofercie ich instytucji	52

V. Opinie przedstawicieli badanych instytucji co do idei powstania Centrum Usług Społecznych (CUS)	54
VI. Opinie przedstawicieli badanych instytucji co do funkcjonowania organizacji pozarządowych (NGO) i wolontariatu na terenie gminy	55
Spis tabel	57
Spis wykresów	58

WYKAZ UŻYWANYCH POJĘĆ I SKRÓTÓW

CAPI –wywiad bezpośredni (ang. Computer Assisted Personal Interview).

CAWI – ankieta online (ang. Computer Assisted Web Interview).

CATI – wywiad telefoniczny (ang. Computer-Assisted Telephone Interviewing).

CUS – Centrum Usług Społecznych.

Deinstytucjonalizacja – rozumiana nie tyle jako dążenie do zamknięcia zakładów opieki długoterminowej, ale jako proces rozwoju usług społecznych na poziomie rodziny i lokalnej społeczności, który miałby umożliwić pozostawanie przez osobę potrzebującą pomocy jak najdłużej w swoim środowisku zamieszkania.

Diagnoza – Diagnoza lokalnych zasobów i potrzeb w zakresie usług społecznych na Mazowszu.

DPS – Dom Pomocy Społecznej.

EFS – Europejski Fundusz Społeczny.

FEPŻ – Fundusze Europejskie na Pomoc Żywnościową.

Gmina – podstawowa jednostka samorządu terytorialnego w Polsce, odpowiedzialna za lokalne sprawy publiczne. Jest najmniejszym szczeblem administracji publicznej, obejmującym obszar jednej lub kilku miejscowości.

GUS - Główny Urząd Statystyczny.

JOPS – Jednostka Organizacyjna Pomocy Społecznej.

LPDI - Lokalny Plan Deinstytucjonalizacji i Rozwoju Usług Społecznych.

MCPS – Mazowieckie Centrum Polityki Społecznej.

MGOPS – Miejsko Gminny Ośrodek pomocy Społecznej.

NGO – organizacja pozarządowa (ang. Non-Governmental Organisations).

NSP – Narodowy Spis Powszechny.

OPS – Ośrodek Pomocy Społecznej.

Osoba w wieku poprodukcyjnym – zaczyna się po 60 roku życia dla kobiet i po 65 roku życia dla mężczyzn, zgodnie z ustawowym wiekiem emerytalnym.

Osoba w wieku produkcyjnym – przedział wiekowy obejmuje osoby od 18 do 60 lat dla kobiet i od 18 do 65 lat dla mężczyzn.

Osoba w wieku przedprodukcyjnym – osoba, która jeszcze nie osiągnęła wieku, w którym może podjąć pracę zawodową i w związku z tym nie uczestniczy w rynku pracy.

OZPS – Ocena Zasobów Pomocy Społecznej.

Przemoc domowa – formy fizycznej, psychicznej, seksualnej, ekonomicznej lub emocjonalnej agresji stosowanej w relacjach rodzinnych lub bliskich, gdzie jedna osoba lub grupa osób sprawuje kontrolę nad inną.

Przyrost naturalny – różnica między liczbą urodzeń a liczbą zgonów na danym obszarze w określonym czasie, zazwyczaj w ciągu roku. Jest jednym z podstawowych wskaźników demograficznych służących do oceny czy populacja danego kraju lub regionu rośnie, maleje, czy pozostaje na stabilnym poziomie.

REGON – Krajowy Rejestr Urzędowy Podmiotów Gospodarki Narodowej.

Usługi społeczne – działania i programy realizowane przez państwo, samorządy lokalne lub organizacje pozarządowe, mające na celu wspieranie dobrostanu społecznego i zaspokajanie podstawowych potrzeb obywateli. Ich głównym celem jest pomoc osobom, które z różnych powodów (np. ekonomicznych, zdrowotnych, społecznych) nie są w stanie samodzielnie zadbać o siebie lub poprawić swojej sytuacji życiowej.

WPROWADZENIE

Organizowanie usług społecznych, obok polityki zabezpieczenia dochodu są współcześnie najważniejszym komponentem polityk publicznych państwa w zakresie realizowanej polityki społecznej. Stanowią one odpowiedź na wyzwania społeczne i powiązane są z potrzebami wynikającymi z takich procesów jak: zmiany demograficzne i starzenie się społeczeństwa, zmiany w strukturze rodzin, przeobrażenia rynku pracy, wzrost liczby osób o szczególnych potrzebach i z niepełnosprawnością, ryzyka socjalne, kryzysy personalne i rodzinne, a także zapotrzebowanie na kompetencje i kwalifikacje.

W jednostkach samorządu terytorialnego rozwój usług społecznych, powinien wspierać proces deinstytucjonalizacji rozumiany nie tyle jako dążenie do zamknięcia zakładów opieki całodobowej, ale jako proces rozwoju usług społecznych na poziomie rodziny i lokalnej społeczności, który miałby umożliwić pozostawanie przez osobę potrzebującą pomocy jak najdłużej w swoim środowisku zamieszkania. Zmiany w zakresie DI będą następowały w pierwszej kolejności poprzez uruchamianie nowych usług i nowych miejsc świadczenia usług w tzw. środowisku, tak by zapełnić obecnie istniejącą lukę pomiędzy opieką domową a instytucjonalną opieką całodobową.

Aby sprostać wyzwaniom związanym z rozwojem usług społecznych i deinstytucjonalizacji na poziomie gmin i powiatów, niezbędne jest przygotowanie Lokalnych Planów Deinstytucjonalizacji i Rozwoju Usług Społecznych (LPDI). Jednym z elementów LPDI jest dokonanie pogłębionej diagnozy stanu istniejącego i potrzeb społeczności lokalnej co do zakresu oraz form funkcjonowania i rozwoju usług społecznych.

Dlatego też głównym celem „Diagnozy lokalnych zasobów i potrzeb w zakresie usług społecznych w województwie mazowieckim” (zwanej dalej Diagnozą) jest kompleksowa ocena stanu i potrzeb sektora usług społecznych w gminach i powiatach Mazowsza. Diagnoza zawiera analizę obecnych zasobów oraz ocenę potrzeb mieszkańców województwa, szczególnie w kontekście opieki nad osobami starszymi, z niepełnosprawnościami, bezdomnymi, w kryzysie zdrowia psychicznego oraz dla rodzin z dziećmi w tym z dziećmi z niepełnosprawnościami. Niniejszy dokument stanowi raport częściowy z Diagnozy i dotyczy gminy wiejskiej Miastków Kościelny w powiecie garwolińskim. Diagnoza składała się z 5 głównych komponentów badawczych. Tworzą one pełny obraz sytuacji w zakresie zasobów i potrzeb sektora usług społecznych w gminie Miastków Kościelny oraz przedstawiają analizę zasobów i potrzeb kadrowych instytucji w tej jednostce samorządu terytorialnego.

Rysunek 1. Komponenty badawcze diagnozy.



Źródło: Opracowanie własne IBC.

NAJWAŻNIEJSZE WNIOSKI

I. Demografia

Gminę Miastków Kościelny na koniec 2023 roku zamieszkiwało 4 636 osób, w tym 2 287 kobiet i 2 349 mężczyzn. Spośród ogółu ludności odnotowano 1 016 mieszkańców w wieku przedprodukcyjnym, 2 628 w wieku produkcyjnym oraz 992 w wieku poprodukcyjnym.

II. Sytuacja gospodarcza gminy

Z uzyskanych danych dotyczących sytuacji gospodarczej gminy wynika, że w 2023 roku dochody gminy per capita były wyższe od średniej powiatowej i wojewódzkiej. Natomiast liczba zarejestrowanych w systemie REGON podmiotów gospodarczych była niższa od wskaźników dla powiatu i województwa.

III. Lokalne zasoby usług społecznych

Na terenie gminy było zarejestrowanych 25 organizacji pozarządowych, a także 14 Kół Gospodyń Wiejskich.

W przypadku placówek niepomocowych w gminie funkcjonowały: biblioteka publiczna i placówka służby zdrowia.

W gminie Miastków Kościelny zlokalizowane były następujące gminne i powiatowe placówki wsparcia (w tym jednostki organizacyjne pomocy społecznej): gminny ośrodek pomocy społecznej.

W ramach projektów gmina oferuje także usługi społeczne dla osób z niepełnosprawnościami: usługę opieki wychnieniowej oraz asystentury osobistej.

IV. Pomoc społeczna

Struktura pomocy społecznej udzielanej przez OPS w gminie Miastków Kościelny pokazywała, że dominującą formą wsparcia były świadczenia niepieniężne. W 2023 roku ze świadczeń w formie niepieniężnej skorzystało 88 osób, a ze świadczeń w formie pieniężnej 41 osób. W ramach struktury otrzymanych świadczeń pomoc uzyskiwały w przeważającej części kobiety i osoby w wieku 0–17 lat.

Wśród głównych powodów przyznawania pomocy społecznej przez OPS w gminie Miastków Kościelny w 2023 roku należy wymienić: ubóstwo (46 rodzin), długotrwałą lub ciężką chorobę (39 rodzin), niepełnosprawność (25 rodzin), bezrobocie (20 rodzin), bezradność w sprawach opiekuńczo-wychowawczych i prowadzeniu gospodarstwa domowego (7 rodzin).

W 2023 roku w gminie Miastków Kościelny przeprowadzono 63 wywiady środowiskowe, które objęły 63 rodziny liczące łącznie 213 osób. Praca socjalna została skierowana do 47 rodzin, w których znajdowało się łącznie 145 osób. W tym samym roku nie zawarto kontraktów socjalnych.

V. Charakterystyka usług społecznych dla **osób starszych** w gminie Miastków Kościelny w świetle danych zastanych i badań ankietowych

Na terenie gminy liczba osób starszych w 2023 roku wynosiła 992, co stanowiło 21,40% ogółu mieszkańców. Pomocą społeczną objęto 5 rodzin spośród osób starszych, z czego 2 z nich były jednoosobowe. W sumie udzielone wsparcie dotyczyło 15 członków tych rodzin, co stanowiło 0,32% ogółu mieszkańców gminy.

W gminie Miastków Kościelny usługi opiekuńcze świadczone dla 2 osób na łączną kwotę 14 430 zł.

Wśród uczestniczących w badaniu mieszkańców przeważa zdanie, że gmina Miastków Kościelny dobrze wspiera osoby starsze (40% beneficjenci usług społecznych, 34% niekorzystający z nich).

Pośród badanych mieszkańców przeważa opinia o tym, że usługi oferowane przez gminę Miastków Kościelny dla osób starszych są niewystarczające (40% beneficjenci usług społecznych, 33% niekorzystający z nich).

Wśród ankietowanych przeważa zdanie, że uzyskanie usług społecznych dla osób starszych na terenie gminy Miastków Kościelny jest trudne (37% beneficjenci usług społecznych, 44% niekorzystający z nich).

Z analizy formularzy badawczych wynika, że w ciągu ostatnich 3 lat w gminie Miastków Kościelny osoby starsze najczęściej korzystały z następujących usług:

- usług opiekuńczych w miejscu zamieszkania organizowanych przez gminę
- wsparcia dla członków rodzin lub opiekunów służącego ich odciążeniu (tzw. opieki wytchnieniowej)
- teleopieki.

W opinii wszystkich przebadanych mieszkańców gminy Miastków Kościelny najbardziej potrzebne usługi społeczne dla osób starszych to:

- usługi opiekuńcze w miejscu zamieszkania organizowane przez gminę
- wsparcie w postaci dodatkowych usług (np. w formie dożywiania lub w zakresie transportu, dowozu)
- wsparcie dla członków rodzin lub opiekunów służące ich odciążeniu (tzw. opieka wytchnieniowa).

VI. Charakterystyka usług społecznych dla osób z niepełnosprawnościami w gminie Miastków Kościelny w świetle danych zastanych i badań ankietowych

Według NSP w gminie Miastków Kościelny zamieszkiwało 447 osób z niepełnosprawnościami. W 2023 roku niepełnosprawność członka rodziny była powodem, dla którego wsparcie z pomocy społecznej otrzymało 25 rodzin zamieszkujących gminę, w których żyły łącznie 62 osoby. Warto również zauważyć, że w 2023 roku z tytułu niepełnosprawności przyznano zasiłki okresowe dla 2 osób w kwocie 2 676 zł.

W ramach projektów gmina oferuje także usługi społeczne dla osób z niepełnosprawnościami: usługę opieki wytchnieniowej oraz asystentury osobistej.

Opinia o jakości wsparcia osób z niepełnosprawnościami przez gminę Miastków Kościelny jest podzielona. Beneficjenci usług społecznych równie często przyznają, że gmina źle, jak i dobrze wspiera takie osoby (po 29% badanych). Natomiast pozostali mieszkańcy częściej przyznają, że gmina dobrze wspiera (36% badanych), niż źle wspiera (20% badanych) osoby z niepełnosprawnościami.

Pośród badanych mieszkańców przeważa opinia, że usługi oferowane przez gminę Miastków Kościelny dla osób z niepełnosprawnościami są niewystarczające (34% beneficjenci usług społecznych, 32% niekorzystający z nich).

Wśród badanych mieszkańców przeważa zdanie, że uzyskanie usług społecznych dla osób z niepełnosprawnościami na terenie gminy Miastków Kościelny jest trudne (48% beneficjenci usług społecznych, 40% niekorzystający z nich).

Ankietowani uznali, że w ciągu ostatnich 3 lat w gminie Miastków Kościelny osoby z niepełnosprawnościami najczęściej korzystały z następujących usług:

- działań rehabilitacyjnych
- teleopieki
- specjalistycznych usług opiekuńczych w miejscu zamieszkania organizowanych przez gminę.

W opinii wszystkich przebadanych mieszkańców gminy Miastków Kościelny najbardziej potrzebne usługi społeczne dla osób z niepełnosprawnościami to:

- asystent osobisty osoby z niepełnosprawnościami
- wsparcie dla członków rodzin lub opiekunów służące ich odciążeniu (tzw. opieka wytchnieniowa)
- specjalistyczne usługi opiekuńcze w miejscu zamieszkania organizowane przez gminę.

VII. Charakterystyka usług społecznych dla **osób w kryzysie bezdomności** w gminie Miastków Kościelny w świetle danych zastanych i badań ankietowych

W roku 2023 bezdomność była przyczyną udzielenia pomocy społecznej 2 rodzinom, obejmującym 2 osoby, co stanowi 0,04% populacji.

Opinia na temat jakości wsparcia osób w kryzysie bezdomności przez gminę Miastków Kościelny jest podzielona. Beneficjenci usług społecznych częściej są zdania, że gmina dobrze wspiera (29% badanych) niż źle wspiera (26% badanych) takie osoby. Mieszkańcy niekorzystający z usług społecznych są przeciwnego zdania (27% badanych uważa, że gmina źle wspiera, 16% badanych, że dobrze wspiera).

Ankietowani wskazali także, że usługi oferowane osobom w kryzysie bezdomności przez gminę Miastków Kościelny są niewystarczające (43% beneficjenci usług społecznych, 33% niekorzystający z nich).

Wśród badanych mieszkańców przeważa zdanie, że uzyskanie usług społecznych dla osób w kryzysie bezdomności na terenie gminy Miastków Kościelny jest trudne (40% beneficjenci usług społecznych, 36% niekorzystający z nich).

Z analizy materiału badawczego wynika, że w ciągu ostatnich 3 lat osoby w kryzysie bezdomności z terenu gminy Miastków Kościelny najczęściej korzystały z następujących usług:

- punktów pomocy doraźnej.

W opinii wszystkich przebadanych mieszkańców gminy Miastków Kościelny najbardziej potrzebne usługi społeczne dla osób w kryzysie bezdomności to:

- punkty pomocy doraźnej
- praca socjalna
- schroniska dla osób bezdomnych.

VIII. Charakterystyka usług społecznych dla **osób w kryzysie zdrowia psychicznego** w gminie Miastków Kościelny w świetle danych zastanych i badań ankietowych

Analiza statystyk OPS w gminie Miastków Kościelny wykazała, że w 2023 roku 39 rodzin było objętych świadczeniami z tytułu długotrwałej lub ciężkiej choroby. Ze wsparcia z powodu alkoholizmu korzystało 20 rodzin, w których funkcjonowało 51 osób. Narkomania nie występowała jako powód udzielania pomocy społecznej.

Na przeciwdziałanie narkomanii gmina przeznaczyła 2 640 zł, a na przeciwdziałanie alkoholizmowi 49 667 zł. W 2023 roku nie przyznano zasiłków okresowych z tytułu długotrwałej choroby.

Wśród mieszkańców przeważa zdanie, że gmina Miastków Kościelny źle wspiera osoby w kryzysie zdrowia psychicznego (40% beneficjenci usług społecznych, 37% niekorzystający z nich).

Uczestniczący w badaniu mieszkańcy stwierdzili, że usługi oferowane osobom w kryzysie zdrowia psychicznego przez gminę Miastków Kościelny są niewystarczające (37% beneficjenci usług społecznych, 36% niekorzystający z nich).

Wśród ankietowanych mieszkańców przeważa zdanie, że uzyskanie usług społecznych dla osób w kryzysie zdrowia psychicznego na terenie gminy Miastków Kościelny jest trudne (48% beneficjenci usług społecznych, 47% niekorzystający z nich).

Z analizy materiału badawczego wynika, że w ciągu ostatnich 3 lat osoby w kryzysie zdrowia psychicznego z terenu gminy Miastków Kościelny najczęściej korzystały z następujących usług:

- dziennych ośrodków wsparcia dla osób z zaburzeniami psychicznymi
- specjalistycznych usług opiekuńczych w miejscu zamieszkania organizowanych przez gminę
- pomocy wolontariuszy.

W opinii wszystkich przebadanych mieszkańców gminy Miastków Kościelny najbardziej potrzebne usługi społeczne dla osób w kryzysie zdrowia psychicznego to:

- dzienne ośrodki wsparcia dla osób z zaburzeniami psychicznymi
- stacjonarne, całodobowe ośrodki wsparcia
- wsparcie dla członków rodzin lub opiekunów służące ich odciążeniu (tzw. opieka wytchnieniowa).

IX. Charakterystyka usług społecznych dla rodzin z dziećmi w gminie Miastków Kościelny w świetle danych zastanych i badań ankietowych

Według danych GUS w 2023 roku w gminie Miastków Kościelny zamieszkiwało 1 016 osób w wieku przedprodukcyjnym, co stanowiło 21,92% mieszkańców gminy. W przypadku wsparcia w ramach systemu pomocy społecznej rodziny z dziećmi stanowiły 50,72% spośród wszystkich objętych świadczeniami. W rodzinach tych mieszkały łącznie 184 osoby. Rodzin z 1 dzieckiem były 3 i stanowiły 8,57% wszystkich rodzin, rodzin z 2 dziećmi było 9 i stanowiły 25,71% wszystkich rodzin, rodzin z 3 dziećmi było 12 i stanowiły 34,29% wszystkich rodzin, rodzin z 4 dziećmi było 7 i stanowiły 20% wszystkich rodzin, rodzin z 5 dziećmi było 3 i stanowiły 8,57% wszystkich rodzin, a rodzin z 6 dziećmi była 1 i stanowiła 2,86% wszystkich rodzin. W 2023 roku pomocą społeczną objęto 6 rodzin niepełnych, zamieszkiwanych przez 20 osób.

W tym samym roku w gminie Miastków Kościelny świadczenia przyznane w ramach wieloletniego rządowego programu „Posiłek w szkole i w domu” otrzymało 85 dzieci, co stanowiło koszt 59 963 zł. Pracą asystenta rodziny objęto 7 rodzin. Koszt pobytu dzieci w pieczy zastępczej wyniósł 80 026 zł. Na świadczenia rodzinne, świadczenia z funduszu alimentacyjnego oraz składki na ubezpieczenia emerytalne i rentowe z ubezpieczenia społecznego wydatkowano 1 767 113 zł.

Wśród mieszkańców przeważa zdanie, że gmina Miastków Kościelny źle wspiera rodziny z dziećmi (26% beneficjenci usług społecznych, 29% niekorzystający z nich).

Wśród uczestników procesu badawczego przeważa opinia, że usługi oferowane rodzinom z dziećmi przez gminę Miastków Kościelny są niewystarczające (28% beneficjenci usług społecznych, 26% niekorzystający z nich).

Opinia o stopniu trudności w uzyskaniu usług społecznych dla rodzin z dziećmi na terenie gminy Miastków Kościelny jest podzielona. Beneficjenci usług społecznych równie często przyznają, że uzyskanie ww. usług jest trudne, jak i łatwe (po 31% ankietowanych). Natomiast mieszkańcy niekorzystający z usług społecznych częściej przyznają, że uzyskanie ww. usług jest trudne (29% ankietowanych), niż jest łatwe (28% ankietowanych).

Z analizy materiału badawczego wynika, że w ciągu ostatnich 3 lat rodziny z dziećmi z terenu gminy Miastków Kościelny najczęściej korzystały z następujących usług:

- wspierania rodzin w formie pieczy zastępczej
- działań na rzecz rodzin wspierających
- placówek wsparcia dziennego dla dzieci.

W opinii wszystkich przebadanych mieszkańców gminy Miastków Kościelny najbardziej potrzebne usługi społeczne dla rodzin z dziećmi to:

- praca socjalna
- placówki wsparcia dziennego dla dzieci
- pomoc psychologiczna, poradnictwo prawne
- poradnictwo, warsztaty, terapie.

X. Opinie przedstawicieli instytucji świadczących usługi społeczne w gminie Miastków Kościelny w zakresie rozwoju usług społecznych i deinstytucjonalizacji

Żaden z przedstawicieli badanych instytucji w gminie nie może jednoznacznie stwierdzić, czy ma wiedzę o rozwoju środowiskowych usług społecznych określanym pojęciem deinstytucjonalizacji, natomiast jeden z dwóch przedstawicieli rozumie jej definicję.

Przedstawiciele badanych instytucji podzielają zdanie, że rozwój środowiskowych usług społecznych, czyli deinstytucjonalizacja jest złym kierunkiem rozwoju polityki społecznej w Polsce.

Zdaniem pracowników badanych instytucji przede wszystkim pożądanym jest w nich rozwój usług społecznych dla następujących grup odbiorców: osoby w kryzysie zdrowia psychicznego, osoby z niepełnosprawnościami (pytanie zadawano tylko instytucjom świadczącym usługi dla danych grup odbiorców).

Główne bariery w rozwoju usług społecznych zgłaszane przez przedstawicieli badanych instytucji w stosunku do poszczególnych grup odbiorców w gminie Miastków Kościelny to: brak środków finansowych, brak wystarczających zasobów kadrowych (pytanie zadawano tylko instytucjom świadczącym usługi dla danych grup odbiorców).

Instytucje zgłaszają umiarkowaną gotowość do rozwoju usług społecznych biorąc pod uwagę następujące wymiary:

- wymiar kadrowy (stan i wykształcenie kadr) – raczej gotowe
- wymiar finansowy (budżet instytucji) – raczej niegotowe
- wymiar infrastrukturalny (budynki) – raczej niegotowe.

Przedstawiciele badanych instytucji w gminie Miastków Kościelny słyszeli o idei tworzenia Centrum Usług Społecznych i pozytywnie ją oceniają. Przedstawiciele badanych instytucji przyznali, że w ich gminie lub powiecie nie funkcjonuje Centrum Usług Społecznych.

Przedstawiciele instytucji przyznali, że w ich gminie lub powiecie działają organizacje pozarządowe, zaś ich doświadczenia we współpracy z nimi są pozytywne.

ROZDZIAŁ I

DIAGNOZA LOKALNYCH ZASOBÓW GMINY **MIASTKÓW** **KOŚCIELNY** W ZAKRESIE USŁUG SPOŁECZNYCH W ŚWIELE ANALIZY DANYCH ZASTANYCH

I. Analiza sytuacji społecznej i demograficznej

Zgodnie z danymi Głównego Urzędu Statystycznego, na dzień 31 grudnia 2023 roku liczba mieszkańców gminy Miastków Kościelny wyniosła 4 636 osób. Przyrost naturalny w gminie jest dodatni i kształtuje się na poziomie 14 osób. W 2023 roku saldo migracyjne jest ujemne i wynosi -6 osób. W strukturze demograficznej przeważali mężczyźni, którzy stanowili 50,67% liczby mieszkańców.

Tabela 1. Sytuacja demograficzna w gminie Miastków Kościelny w 2023 r.

Wyszczególnienie	Wartość dla gminy	Średnia wartość dla powiatu (benchmark)	Średnia wartość dla województwa (bez Warszawy) (benchmark)
Liczba ludności	4 636	7 536	11 658
Gęstość zaludnienia	54,4	137,20	234,9
Przyrost naturalny	14	5	-30
Saldo migracji	-6	-13	31
Kobiety na 100 mężczyzn	97	100	101
Liczba i % osób w wieku przedprodukcyjnym	1 016, 21,92%	1 654, 21,62%	2 341, 19,79%
w tym K	483	806	1 139
w tym M	533	847	1 202
Liczba i % osób w wieku produkcyjnym	2 628, 56,69%	4 336, 57,82%	6 753, 58,08%
w tym K	1 169	1 989	3 589
w tym M	1 459	2 346	3 164
Liczba i % osób 65+	992, 21,40%	1 546, 20,57%	2 564, 22,13%
w tym K	635	1002	1 672
w tym M	357	543	892

Źródło: Opracowanie własne IBC Advisory oraz CBM Indicator na podstawie danych GUS.

Na każde 100 osób w wieku produkcyjnym w 2023 roku przypadało 38 osób w wieku poprodukcyjnym. Inne wskaźniki obciążenia demograficznego dla gminy w 2023 roku obejmowały:

- liczbę 76 osób w wieku nieprodukcyjnym na 100 osób w wieku produkcyjnym
- wartość 98 osób w wieku poprodukcyjnym na 100 osób w wieku przedprodukcyjnym
- współczynnik obciążenia demograficznego osób starszych wyniósł 28,70%
- odsetek osób w wieku 65 lat i więcej wynosił 21,40%, w tym dla kobiet 13,70%, a dla mężczyzn 7,70%.

Tabela 2. Sytuacja gospodarcza w gminie Miastków Kościelny w 2023 r.

Wyszczególnienie	Wartość dla gminy	Średnia wartość dla powiatu (benchmark)	Średnia wartość dla województwa (bez Warszawy) (benchmark)
Dochody gminy per capita	9 088,87 zł	6 957,75 zł	7 388,45 zł
Dochody własne per capita	2 640,35 zł	2 202,81 zł	2 813,98 zł
Podmioty w regon/1000 mieszk.	65	82,14	99

Źródło: Opracowanie własne IBC Advisory oraz CBM Indicator na podstawie danych GUS.

Tabela 2 ukazuje podstawowe wskaźniki charakteryzujące sytuację gospodarczą gminy Miastków Kościelny w 2023 roku. W zestawieniu uwzględniono dochody gminy per capita, dochody własne per capita oraz liczbę podmiotów gospodarczych zarejestrowanych w systemie REGON w przeliczeniu na 1000 mieszkańców. Dla lepszego zobrazowania pozycji gminy, wartości te porównano ze średnimi wynikami dla powiatu oraz województwa mazowieckiego (bez Warszawy). Z przedstawionych danych wynikało, że dochody gminy per capita były wyższe od średniej powiatowej i wojewódzkiej. Natomiast liczba zarejestrowanych w systemie REGON podmiotów gospodarczych była niższa od wskaźników dla powiatu i województwa.

Tabela 3. Kapitał społeczny w gminie Miastków Kościelny w 2023 r.

Wyszczególnienie	Wartość dla gminy	Średnia wartość dla powiatu (benchmark)	Średnia wartość dla województwa (bez Warszawy) (benchmark)
Liczba organizacji pozarządowych	25	19,5	38
NGO/ 1000 mieszk.	5,39	2,61	3,38
Frekwencja w wyborach samorządowych	52,35%	58,50%	58,92%
Frekwencja w wyborach parlamentarnych	81,41%	77,28%	73,86%

Źródło: Opracowanie własne IBC Advisory oraz CBM Indicator na podstawie NGO.pl oraz Państwowej Komisji Wyborczej.

Tabela 3 przedstawia wybrane wskaźniki społeczne dotyczące gminy Miastków Kościelny w 2023 roku, w porównaniu do średnich wartości dla powiatu oraz województwa mazowieckiego (bez Warszawy). Analiza obejmuje liczbę organizacji pozarządowych (NGO) oraz ich liczbę w przeliczeniu na 1000 mieszkańców. Dodatkowo zestawiono frekwencję w wyborach samorządowych i parlamentarnych, co pozwala na ocenę poziomu zaangażowania obywatelskiego mieszkańców gminy w stosunku do szerszego kontekstu regionalnego. W przypadku wskaźników dotyczących NGO były one wyższe od średniej w powiecie i województwie. Natomiast w zakresie aktywności obywatelskiej (frekwencji wyborczej) wartość wskaźnika wyborów parlamentarnych

była wyższa od średniej powiatowej i wojewódzkiej. W wyborach samorządowych wartość wskaźnika była niższa od średniej powiatowej i wojewódzkiej.

II. Analiza lokalnych zasobów usług społecznych

W gminie Miastków Kościelny funkcjonowała 1 jednostka organizacyjna pomocy społecznej tj. gminny ośrodek pomocy społecznej.

Tabela 4. Jednostki organizacyjne pomocy społecznej na terenie gminy Miastków Kościelny

Nazwa	Lokalizacja	Organ prowadzący	Liczba pracowników	Koszty utrzymania	Sposób finansowania
Gminny Ośrodek Pomocy Społecznej	Rynek 6, 08-420 Miastków Kościelny	Urząd gminy	4	2 914 632 zł	Środki własne gminy, dotacja na zadania własne oraz zlecone z budżetu Wojewody.

Źródło: Opracowanie własne IBC Advisory oraz CBM Indicator na podstawie danych OPS.

GOPS zapewniał szeroki zakres usług i świadczeń, działając na rzecz osób i rodzin wymagających pomocy. W tabeli 4 przedstawiono szczegółowe dane dotyczące lokalizacji, organizacji pracy, liczby pracowników, kosztów utrzymania oraz źródeł finansowania tej jednostki.

Tabela 5. Podmioty ekonomii społecznej na terenie gminy Miastków Kościelny

Typ Podmiotu Ekonomii Społecznej	Liczba Podmiotów
Organizacje pozarządowe	25
Koła Gospodyń Wiejskich	14
Spółdzielnia socjalna	0
Zakład Aktywności Zawodowej	0
Centrum Integracji Społecznej	0
Klub integracji Społecznej	0
Warsztaty Terapii Zajęciowej	0

Źródło: Opracowanie własne IBC Advisory oraz CBM Indicator.

W gminie Miastków Kościelny funkcjonowały podmioty ekonomii społecznej, które wspierały lokalną społeczność i rozwój inicjatyw społeczno-gospodarczych. Dominowały organizacje pozarządowe, których liczba wynosiła 25, co stanowiło największą grupę w tej kategorii. Wśród nich działało także 14 Kół Gospodyń Wiejskich, angażujących się w aktywność społeczną i kulturalną.

Tabela 6. Organizacje pozarządowe na terenie gminy Miastków Kościelny

Rodzaj działalności NGO	Liczba NGO
Sport	5
Kultura	0
Edukacja	0
Zdrowie	0
Pomoc społeczna	2
Bezpieczeństwo	11
Rozwój lokalny	1
Ekologia	1
Demokracja	0

Rodzaj działalności NGO	Liczba NGO
Wsparcie organizacji pozarządowych	0
Rynek pracy	0
Działalność międzynarodowa	1
Nauka i technika	0
Branżowe	0
Religia	0
Suma	21

Źródło: Opracowanie własne IBC Advisory oraz CBM Indicator na podstawie danych <https://spis.ngo.pl/mazowieckie-miastkow-kościelny-140308?cat%5B2386%5D=2387&cat%5B2898%5D=2899> i zestawienia udostępnionego przez Stowarzyszenie Klon/Jawor [dostęp 1.12.2024].

W gminie Miastków Kościelny w 2024 roku było łącznie zarejestrowanych 25 organizacji pozarządowych. Spośród nich rodzaj swojej działalności wskazało 21 (jedna organizacja mogła wskazać kilka działalności, lub nie musiała wskazać wcale). W tabeli 6 przedstawiono je w podziale na rodzaj prowadzonej działalności. Z zawartych powyżej danych wynika, że dominującym rodzajem organizacji pozarządowych na terenie gminy były te o charakterze bezpieczeństwa i sportowym.

Tabela 7. Podmioty niepomocowe na terenie gminy Miastków Kościelny

Nazwa podmiotu niepomocowego	Lokalizacja	Organ prowadzący	Liczba pracowników	Sposób finansowania	Świadczone usługi
Samodzielny Publiczny Zakład Opieki Zdrowotnej w Miastkowie Kościelnym	ul. Jana Kochanowskiego 6, 08-420 Miastków Kościelny	Jednostka samorządowa	Brak danych	Brak danych	Usługi medyczne
Gminna Biblioteka Publiczna w Miastkowie Kościelnym	ul. Szkolna 5, 08-420 Miastków Kościelny	Urząd gminy	Brak danych	Budżet samorządowy	Usługi kulturalne, czytelnictwo

Źródło: Opracowanie własne IBC Advisory oraz CBM Indicator na podstawie danych Urzędu gminy Miastków Kościelny. Więcej informacji na stronie gminy pod adresem: <https://miastkowkoscielny.pl/> [Dostęp: 18.12.2024]

W tabeli 7 zawarto zestawienie informacji dotyczących podmiotów niepomocowych funkcjonujących na terenie gminy Miastków Kościelny. Zestawienie obejmuje nazwę i lokalizację podmiotów, organ prowadzący, liczbę pracowników (jeśli dane są dostępne), źródła finansowania oraz rodzaje świadczonych usług. Przedstawione podmioty realizują różnorodne zadania w zakresie kultury, sportu, edukacji oraz ochrony zdrowia, wspierając rozwój społeczności lokalnej. Z przedstawionych powyżej danych wynika, że na terenie gminy funkcjonowały następujące placówki niepomocowe: biblioteka i placówka służby zdrowia.

III. Analiza świadczonych usług społecznych

1. Pomoc społeczna

Poniższa tabela 8 przedstawia zestawienie danych dotyczących liczby osób i rodzin objętych świadczeniami pomocy społecznej w gminie Miastków Kościelny w 2023 roku w porównaniu ze średnimi wartościami dla powiatu i województwa. Dane obejmują zarówno świadczenia pieniężne, jak i niepieniężne, z uwzględnieniem struktury wiekowej beneficjentów.

Dodatkowo zaprezentowano liczbę kobiet, mężczyzn oraz rodzin korzystających ze świadczeń, a także liczbę osób w tych rodzinach.

Tabela 8. Osoby korzystające z pomocy społecznej w Ośrodku Pomocy Społecznej w 2023 roku

Wyszczególnienie	Wartość dla gminy	Średnia wartość dla powiatu	Średnia wartość dla województwa (bez Warszawy) (benchmark)
Liczba osób, którym przyznano świadczenie	127	176	265
- świadczenia pieniężne	41	108	154
- świadczenia niepieniężne	88	93	131
Liczba rodzin	63	109	260
Liczba osób w rodzinach	213	282	553

Źródło: Opracowanie własne IBC Advisory oraz CBM Indicator na podstawie danych OPS Miastków Kościelny (MRIPS-03R).

Tabela 9. Osoby i rodziny korzystające z pomocy społecznej w Ośrodku Pomocy Społecznej w 2023 roku w podziale na wiek i płeć

Wyszczególnienie	Wartość dla gminy	Średnia wartość dla powiatu	Średnia wartość dla województwa (bez Warszawy) (benchmark)
- w wieku 0-17	66,14%	43,13%	40,32%
- w wieku produkcyjnym	26,77%	42,93%	42,21%
- w wieku poprodukcyjnym	7,09%	13,94%	17,47%
Liczba kobiet, którym przyznano świadczenia	50,39%	53,90%	49,13%
Liczba mężczyzn, którym przyznano świadczenia	49,61%	46,10%	50,87%

Źródło: Opracowanie własne IBC Advisory oraz CBM Indicator na podstawie danych OPS Miastków Kościelny (OZPS).

Struktura pomocy społecznej udzielanej przez OPS w gminie Miastków Kościelny pokazuje, że dominującą formą wsparcia są świadczenia niepieniężne. W 2023 r. ze świadczeń w formie niepieniężnej skorzystało 88 osób. W tym samym okresie świadczenia w formie pieniężnej otrzymało 41 osób. W ramach struktury otrzymanych świadczeń pomocy społecznej pomoc uzyskiwały w przeważającej części kobiety i osoby w wieku 0-17.

Tabela 10. Powody przyznawania pomocy społecznej w ośrodku pomocy społecznej w gminie Miastków Kościelny w 2023 roku

Wyszczególnienie	Liczba rodzin	Liczba osób w rodzinach	% rodzin korzystających z pomocy społecznej	% mieszkańców gminy
Ubóstwo	46	147	73,02%	3,17%
Sieroctwo	0	0	0%	0%
Bezdomność	2	2	3,17%	0,04%
Potrzeba ochrony macierzyństwa	11	64	17,46%	1,38%
- w tym wielodzietność	2	12	3,17%	0,26%
Bezrobocie	20	69	31,75%	1,49%
Niepełnosprawność	25	62	39,68%	1,34%
Długotrwała lub ciężka choroba	39	150	61,90%	3,24%
Bezradność w sprawach opiekuńczo-wychowawczych i prowadzenia gospodarstwa domowego	7	25	11,11%	0,54%

Wyszczególnienie	Liczba rodzin	Liczba osób w rodzinach	% rodzin korzystających z pomocy społecznej	% mieszkańców gminy
- w tym rodziny niepełne	6	20	9,52%	0,43%
- w tym rodziny wielodzietne	0	0	0%	0%
Przemoc domowa	7	26	11,11%	0,56%
Potrzeba ochrony ofiar handlu ludźmi	0	0	0%	0%
Alkoholizm	20	51	31,75%	1,10%
Narkomania	0	0	0%	0%
Trudności w przystosowaniu do życia po zwolnieniu z zakładu karnego	3	3	4,76%	0,06%
Trudności w integracji osób, które otrzymały status uchodźcy, ochronę uzupełniającą lub pozwolenie na pobyt czasowy	0	0	0%	0%
Zdarzenie losowe	0	0	0%	0%
Sytuacja kryzysowa	0	0	0%	0%
Kłęska żywiołowa lub ekologiczna	0	0	0%	0%

Źródło: Opracowanie własne IBC Advisory oraz CBM Indicator na podstawie danych OPS.

Zgodnie z artykułem 7 ustawy o pomocy społecznej¹, pomocy społecznej udziela się osobom i rodzinom w szczególności z powodu: ubóstwa, sieroctwa, bezdomności, bezrobocia, niepełnosprawności, długotrwałej lub ciężkiej choroby, przemocy domowej, potrzeby ochrony ofiar handlu ludźmi, potrzeby ochrony macierzyństwa lub wielodzietności, bezradności w sprawach opiekuńczo-wychowawczych i prowadzenia gospodarstwa domowego, zwłaszcza w rodzinach niepełnych lub wielodzietnych, trudności w integracji cudzoziemców, trudności w przystosowaniu do życia po zwolnieniu z zakładu karnego, alkoholizmu lub narkomanii, zdarzenia losowego i sytuacji kryzysowej, klęski żywiołowej lub ekologicznej.

Wśród powodów przyznawania pomocy przez OPS w gminie Miastków Kościelny w 2023 roku należy wymienić następujące:

- ubóstwo dotknęło 46 rodzin
- długotrwałą lub ciężką chorobę, która dotyczyła 39 rodzin
- niepełnosprawność wystąpiła u 25 rodzin
- bezrobocie dotknęło 20 rodzin
- alkoholizm wystąpił u 20 rodzin
- potrzeba ochrony macierzyństwa dotyczyła 11 rodzin, w tym rodzin wielodzietnych, których było 2
- bezradność w sprawach opiekuńczo-wychowawczych i prowadzeniu gospodarstwa domowego dotyczyła 7 rodzin, w tym 6 rodzin niepełnych
- w związku z przemocą domową, wsparcie otrzymało 7 rodzin
- trudność w przystosowaniu do życia po zwolnieniu z zakładu karnego wystąpiła u 3 rodzin
- bezdomność dotknęła 2 rodzin

¹ Tekst jednolity Dz.U. z 2024 poz. 1283

- potrzeba ochrony ofiar handlu ludźmi oraz klęska żywiołowa lub ekologiczna, sieroctwo, zdarzenia losowe, trudności w integracji osób, które otrzymały status uchodźcy, ochronę uzupełniającą lub pozwolenie na pobyt czasowy, narkomania, sytuacja kryzysowa nie były przyczyną przyznania wsparcia z pomocy społecznej.

W 2023 roku zasiłki stałe przyznano łącznie 11 osobom na łączną kwotę 79 165 zł. Z tego:

- zasiłki stałe dla osób samotnie gospodarujących otrzymało 10 osób na sumę 72 828 zł.
- zasiłki stałe dla osób w rodzinie przyznano 1 osobie na kwotę 6 337 zł.

W 2023 roku zasiłki okresowe przyznano 3 osobom na łączną kwotę 3 452 zł. Z tego:

- z tytułu bezrobocia udzielono 1 zasiłku o wartości 776 zł
- z tytułu niepełnosprawności udzielono 2 zasiłków na sumę 2 676 zł

W 2023 roku gmina Miastków Kościelny udzieliła wsparcia w różnych formach. Inne zasiłki celowe i świadczenia w naturze przyznano 37 osobom na łączną kwotę 33 848 zł.

W 2023 roku gmina Miastków Kościelny udzieliła wsparcia w postaci dodatku energetycznego 7 gospodarstwom domowym na łączną kwotę 3 125 zł. Gmina posiadała w 2023 roku środki finansowe na wydatki w pomocy społecznej i innych obszarach polityki społecznej w wysokości 2 966 939 zł, w tym w budżecie OPS 2 914 632 zł.

2. Zasoby instytucjonalne

Na terenie gminy nie funkcjonował dom pomocy społecznej prowadzony przez gminę. Mieszkańcy gminy, którzy wymagali umieszczenia w takiej placówce, byli kierowani do instytucji prowadzonych przez powiat. W 2023 roku takich osób było 8, a za ich pobyt w domu pomocy społecznej gmina poniosła koszty w wysokości 294 450 zł.

3. Praca socjalna

W 2023 roku w gminie Miastków Kościelny przeprowadzono 63 wywiady środowiskowe, które objęły 63 rodziny, liczące łącznie 213 osób. Praca socjalna była skierowana do 47 rodzin, w których znajdowało się łącznie 145 osób.

4. Zasoby i usługi wspierające osoby starsze

Na terenie gminy liczba osób starszych wyniosła 992, co stanowiło 21,40% ogółu mieszkańców. Pomocą społeczną objęto 5 rodzin spośród osób starszych, z czego 2 z nich były jednoosobowe. W sumie udzielone wsparcie dotyczyło 15 członków tych rodzin, co stanowiło 0,32% ogółu mieszkańców gminy.

W gminie Miastków Kościelny usługi opiekuńcze świadczone dla 2 osób na łączną kwotę 14 430 zł.

5. Zasoby i usługi wspierające osoby z niepełnosprawnościami

Według NSP w gminie Miastków Kościelny zamieszkiwało 447 osób z niepełnosprawnościami. W 2023 roku niepełnosprawność członka rodziny była powodem, dla którego wsparcie z pomocy społecznej otrzymało 25 rodzin zamieszkujących gminę Miastków Kościelny, w których żyły łącznie 62 osoby. W 2023 roku z tytułu niepełnosprawności przyznano okresowe zasiłki dla 2 osób w kwocie 2 676 zł.

W ramach projektów gmina oferuje także usługi społeczne dla osób z niepełnosprawnościami: usługę opieki wytchnieniowej oraz asystentury osobistej.

6. Zasoby i usługi wspierające osoby w kryzysie bezdomności

W 2023 roku bezdomność była przyczyną udzielenia pomocy społecznej 2 rodzinom, obejmującym 2 osoby, co stanowiło 0,04% populacji. Gmina udzieliła 1 świadczenie schronienia na łączną kwotę 2 350 zł.

7. Zasoby i usługi wspierające osoby w kryzysie zdrowia psychicznego

Analiza statystyk OPS w gminie Miastków Kościelny wskazuje, że w 2023 roku 39 rodzin było objętych świadczeniami z tytułu długotrwałej lub ciężkiej choroby. Ze wsparcia z powodu alkoholizmu korzystało 20 rodzin, w których funkcjonowało 51 osób.

Na przeciwdziałanie narkomanii gmina przeznaczyła 2 640 zł, a na przeciwdziałanie alkoholizmowi 49 667 zł.

8. Zasoby i usługi wspierające rodzinę i dzieci w tym dzieci z niepełnosprawnościami

Według danych GUS w 2023 roku w gminie Miastków Kościelny zamieszkiwało 1 016 osób w wieku przedprodukcyjnym, co stanowiło 21,92% mieszkańców gminy. W przypadku wsparcia w ramach systemu pomocy społecznej rodziny z dziećmi stanowiły 50,72% spośród wszystkich objętych świadczeniami. W tych rodzinach mieszkało łącznie 184 osoby. Rodzin z 1 dzieckiem były 3 i stanowiły 8,57% wszystkich rodzin, rodzin z 2 dziećmi było 9 i stanowiły 25,71% wszystkich rodzin, rodzin z 3 dziećmi było 12 i stanowiły 34,29% wszystkich rodzin, rodzin z 4 dziećmi było 7 i stanowiły 20% wszystkich rodzin, rodzin z 5 dziećmi były 3 i stanowiły 8,57% wszystkich rodzin, a rodzina z 6 dziećmi była 1 i stanowiła 2,86% wszystkich rodzin. W 2023 roku pomocą społeczną objęto 6 rodzin niepełnych, zamieszkiwanych przez 20 osób.

W 2023 roku w gminie Miastków Kościelny świadczenia przyznane w ramach wieloletniego rządowego programu „Posiłek w szkole i w domu” otrzymało 85 dzieci, co stanowiło koszt 59 963 zł. Pracą asystenta rodziny objęto 7 rodzin. Koszt pobytu dzieci w pieczy zastępczej wyniósł 80 026 zł. W 2023 roku na świadczenia rodzinne, świadczenia z funduszu alimentacyjnego oraz składki na ubezpieczenia emerytalne i rentowe z ubezpieczenia społecznego wydatkowano 1 767 113 zł.

ROZDZIAŁ II

DIAGNOZA USŁUG SPOŁECZNYCH – WNIOSKI Z BADANIA ANKIETOWEGO MIESZKAŃCÓW GMINY MIASTKÓW KOŚCIELNY

I. Metodologia badania ankietowego oraz charakterystyka grupy badawczej

1. Metodologia badania

Na potrzeby niniejszej diagnozy zostało przeprowadzone przez firmy IBC oraz CBM Indicator we współpracy z MCPS **badanie mieszkańców** gmin i powiatów w zakresie świadczonych usług społecznych w województwie mazowieckim. Badanie miało charakter ilościowy i zostało przeprowadzone w styczniu i lutym 2025 roku za pomocą kwestionariusza ankietowego skierowanego do mieszkańców korzystających i niekorzystających z usług społecznych. W badaniu zostało zastosowane podejście mieszane (mixed mode) obejmujące trzy techniki zbierania danych: CAWI (ankieta online), CATI (wywiady telefoniczne) oraz CAPI (wywiady bezpośrednie). **Wielkość próby dla mieszkańców gminy Miastków Kościelny wyniosła 90 ankietowanych** (część pytań ze względu na ich tematykę została zadana mniejszej, dedykowanej grupie mieszkańców).

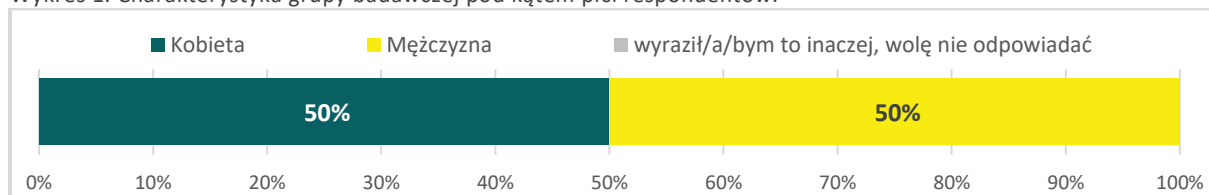
W badaniu mieszkańców gminy wyodrębniono dwie grupy: **beneficjentów usług społecznych** oraz **mieszkańców niekorzystających z usług społecznych**. Do grona beneficjentów zostały zaliczone osoby należące do pięciu podgrup i korzystające w ciągu ostatnich 3 lat z dedykowanych im usług społecznych:

- osoby starsze
- osoby z niepełnosprawnościami (w tym dzieci)
- osoby w kryzysie bezdomności
- osoby z problemami zdrowia psychicznego
- rodziny z dziećmi.

2. Charakterystyka grupy badawczej

Poniżej prezentujemy charakterystykę grupy badawczej w zakresie następujących zmiennych: płci, wieku, wykształcenia, sytuacji zawodowej, sytuacji materialnej respondentów. Grupa ta uczestniczyła w badaniu dotyczącym opinii mieszkańców gminy Miastków Kościelny o realizowanych usługach społecznych i zapotrzebowaniu na nie dla pięciu grup beneficjentów.

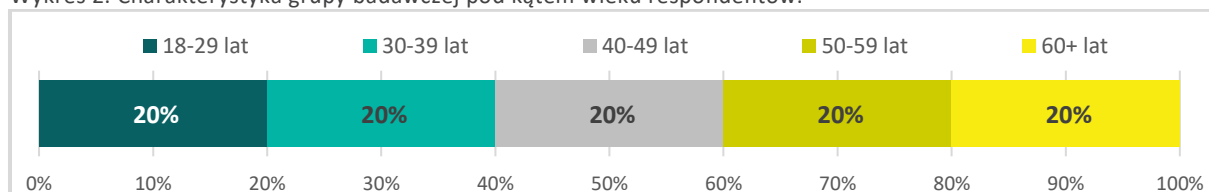
Wykres 1. Charakterystyka grupy badawczej pod kątem płci respondentów.



Źródło: opracowanie własne IBC Advisory oraz CBM Indicator na podstawie badania.

W przedmiotowym badaniu nie zaistniała przeważająca grupa respondentów pod kątem płci (zarówno kobiety jak i mężczyźni stanowili 50% badanych).

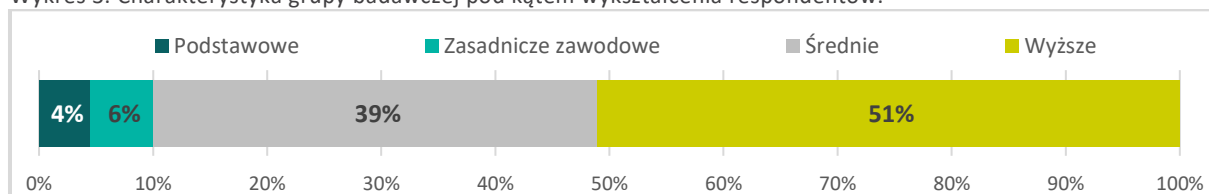
Wykres 2. Charakterystyka grupy badawczej pod kątem wieku respondentów.



Źródło: opracowanie własne IBC Advisory oraz CBM Indicator na podstawie badania.

W przypadku wieku respondentów nie odnotowano jednej dominującej grupy respondentów. W każdej z badanych grup wiekowych odnotowano 20% ankietowanych.

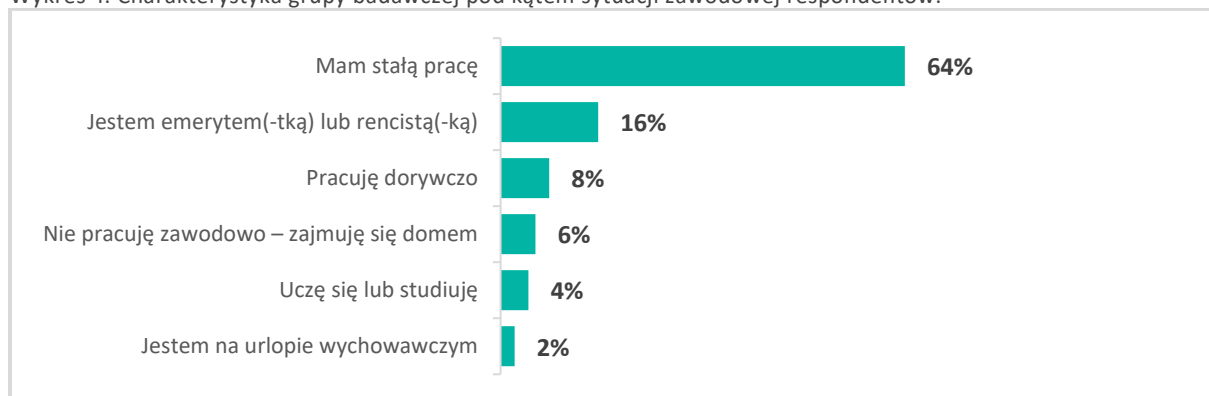
Wykres 3. Charakterystyka grupy badawczej pod kątem wykształcenia respondentów.



Źródło: opracowanie własne IBC Advisory oraz CBM Indicator na podstawie badania.

Analiza ankiet badawczych wykazała, że w przypadku wykształcenia respondentów dominującymi grupami były osoby z wykształceniem wyższym (51% badanych) i średnim (39% badanych).

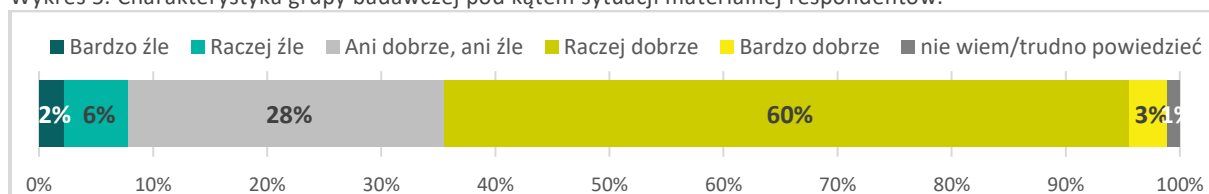
Wykres 4. Charakterystyka grupy badawczej pod kątem sytuacji zawodowej respondentów.



Źródło: opracowanie własne IBC Advisory oraz CBM Indicator na podstawie badania.

Charakterystyka grupy badawczej pod kątem sytuacji zawodowej respondentów wskazuje przeważającą grupę osób posiadających stałą pracę (64% badanych).

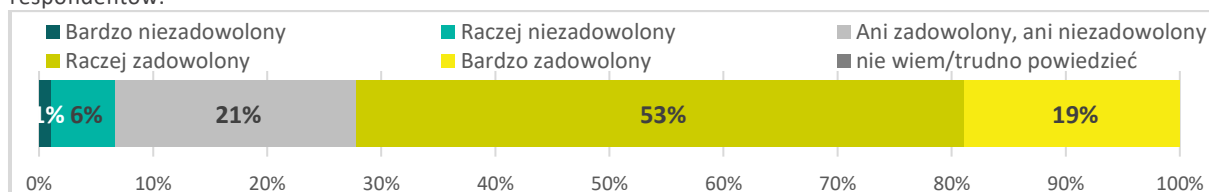
Wykres 5. Charakterystyka grupy badawczej pod kątem sytuacji materialnej respondentów.



Źródło: opracowanie własne IBC Advisory oraz CBM Indicator na podstawie badania.

Respondenci określili w przeważającej części swoją sytuację materialną jako raczej dobrą (60% badanych) oraz ani dobrą, ani złą (28% badanych).

Wykres 6. Charakterystyka grupy badawczej pod kątem stopnia zadowolenia zamieszkiwania na terenie gminy przez respondentów.



Źródło: opracowanie własne IBC Advisory oraz CBM Indicator na podstawie badania.

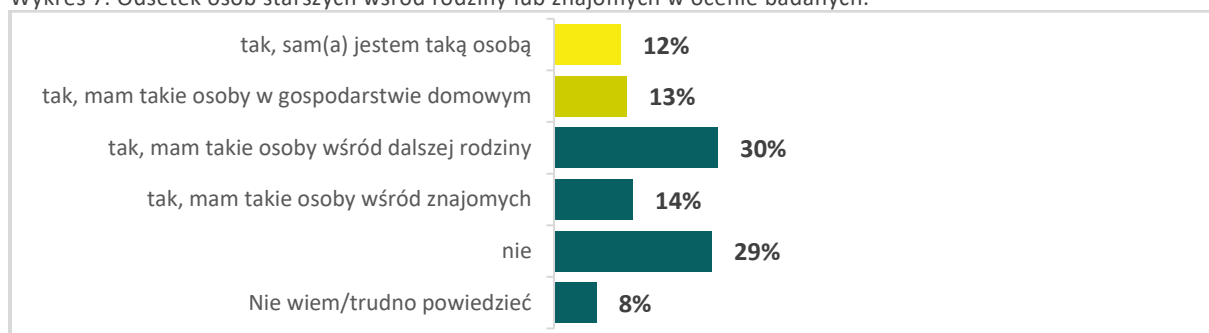
Ankietowani biorący udział w badaniu wyrazili opinię, że są raczej zadowoleni (53% badanych) oraz ani zadowoleni, ani niezadowoleni (21% badanych) z zamieszkiwania na terenie gminy Miastków Kościelny.

II. Opinie o realizowanych usługach społecznych i zapotrzebowaniu na nie w pięciu grupach beneficjentów

1. Usługi społeczne dla osób starszych

Poniżej prezentujemy wyniki analizy danych uzyskanych w badaniu dotyczącym opinii mieszkańców gminy Miastków Kościelny o realizowanych usługach społecznych i zapotrzebowaniu na nie dla osób starszych.

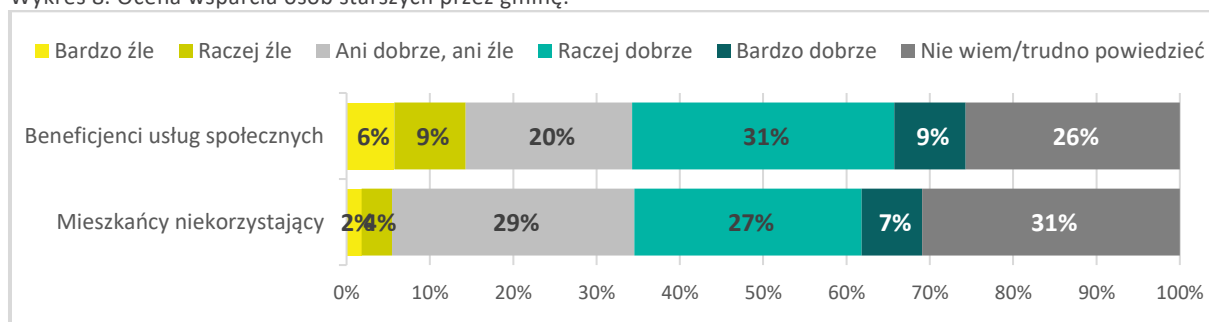
Wykres 7. Odsetek osób starszych wśród rodziny lub znajomych w ocenie badanych.



Źródło: opracowanie własne IBC Advisory oraz CBM Indicator na podstawie badania.

Wśród badanych mieszkańców gminy Miastków Kościelny 12% stanowiły osoby starsze, dodatkowo 13% badanych przyznało, że ma takie osoby w gospodarstwie domowym natomiast 30% ankietowanych ma takie osoby wśród dalszej rodziny a 14% wśród znajomych.

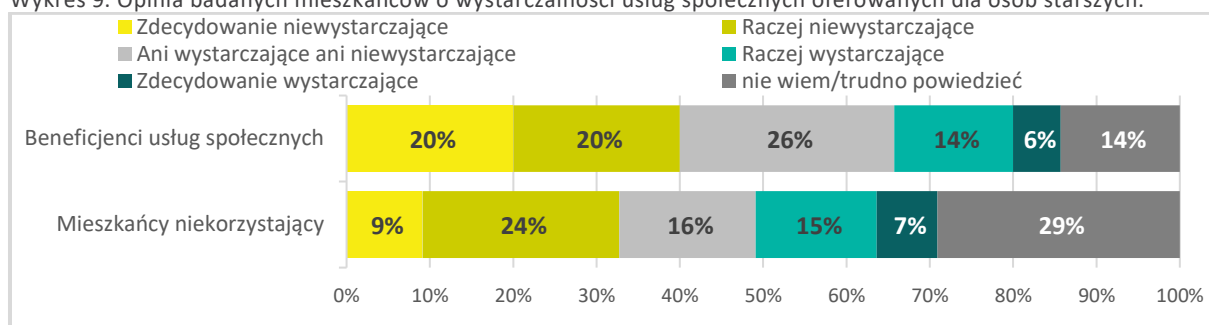
Wykres 8. Ocena wsparcia osób starszych przez gminę.



Źródło: opracowanie własne IBC Advisory oraz CBM Indicator na podstawie badania.

Wśród uczestniczących w badaniu mieszkańców przeważa zdanie, że gmina Miastków Kościelny dobrze wspiera osoby starsze (40% beneficjenci usług społecznych, 34% niekorzystający z nich).

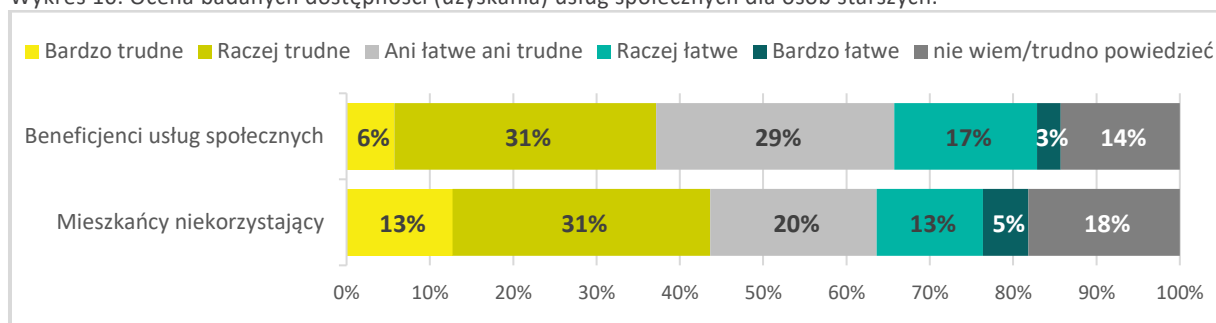
Wykres 9. Opinia badanych mieszkańców o wystarczalności usług społecznych oferowanych dla osób starszych.



Źródło: opracowanie własne IBC Advisory oraz CBM Indicator na podstawie badania.

Pośród badanych mieszkańców przeważa opinia, że usługi oferowane przez gminę Miastków Kościelny dla osób starszych są niewystarczające (40% beneficjenci usług społecznych, 33% niekorzystający z nich).

Wykres 10. Ocena badanych dostępności (uzyskania) usług społecznych dla osób starszych.



Źródło: opracowanie własne IBC Advisory oraz CBM Indicator na podstawie badania.

Wśród ankietowanych przeważa zdanie, że uzyskanie usług społecznych dla osób starszych na terenie gminy Miastków Kościelny jest trudne (37% beneficjenci usług społecznych, 44% niekorzystający z nich).

Wykres 11. Zapotrzebowanie na usługi społeczne dla osób starszych.

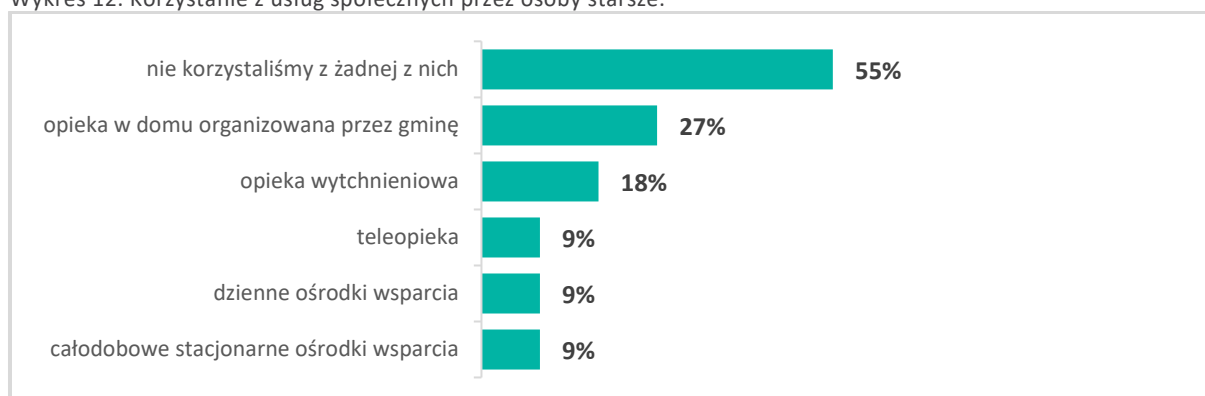


Źródło: opracowanie własne IBC Advisory oraz CBM Indicator na podstawie badania.

W opinii mieszkańców gminy Miastków Kościelny najbardziej potrzebne usługi społeczne dla osób starszych to:

- usługi opiekuńcze w miejscu zamieszkania organizowane przez gminę
- wsparcie w postaci dodatkowych usług (np. w formie dożywiania lub w zakresie transportu, dowozu)
- wsparcie dla członków rodzin lub opiekunów służące ich odciążeniu (tzw. opieka wytchnieniowa).

Wykres 12. Korzystanie z usług społecznych przez osoby starsze.

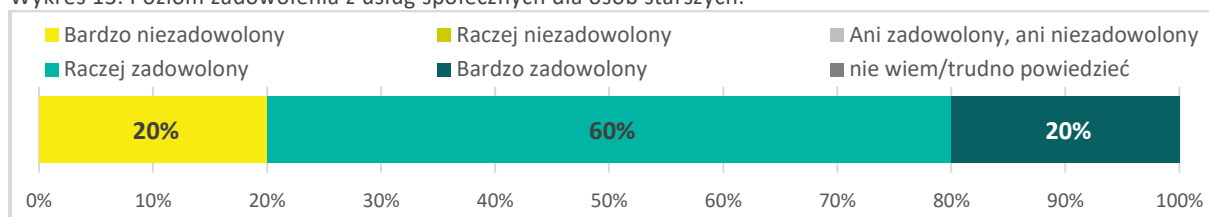


Źródło: opracowanie własne IBC Advisory oraz CBM Indicator na podstawie badania.

Z analizy formularzy badawczych wynika, że w ciągu ostatnich 3 lat w gminie Miastków Kościelny osoby starsze najczęściej korzystały z następujących usług:

- usług opiekuńczych w miejscu zamieszkania organizowanych przez gminę
- wsparcia dla członków rodzin lub opiekunów służącego ich odciążeniu (tzw. opieki wytchnieniowej)
- teleopieki.

Wykres 13. Poziom zadowolenia z usług społecznych dla osób starszych.



Źródło: opracowanie własne IBC Advisory oraz CBM Indicator na podstawie badania.

Mieszkańcy gminy Miastków Kościelny korzystający z usług społecznych są z nich zadowoleni (80% zadowolonych, 20% niezadowolonych).

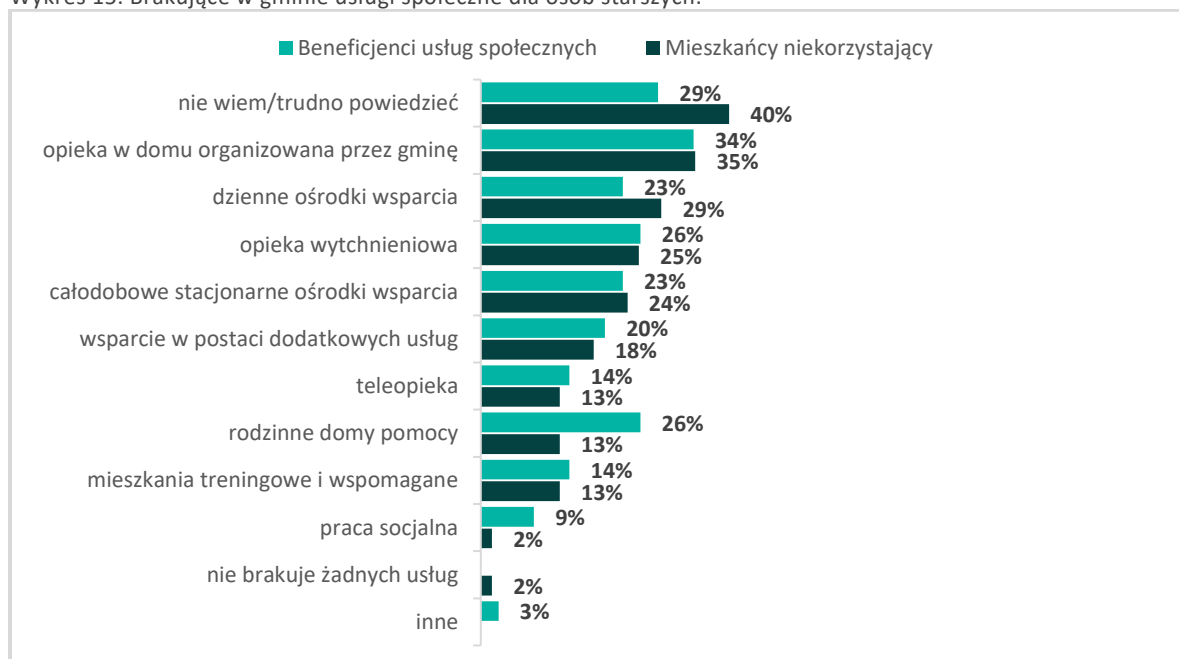
Wykres 14. Przyczyny niekorzystania z usług społecznych przez osoby starsze.



Źródło: opracowanie własne IBC Advisory oraz CBM Indicator na podstawie badania.

Osoby starsze, które nie były objęte usługami społecznymi, jako przyczynę niekorzystania z nich wskazywały głównie, że: radzą sobie samodzielnie (65% ankietowanych), wystarcza im pomoc rodziny (35% ankietowanych), brak jest informacji o takich usługach w gminie (29% ankietowanych).

Wykres 15. Brakujące w gminie usługi społeczne dla osób starszych.



Źródło: opracowanie własne IBC Advisory oraz CBM Indicator na podstawie badania.

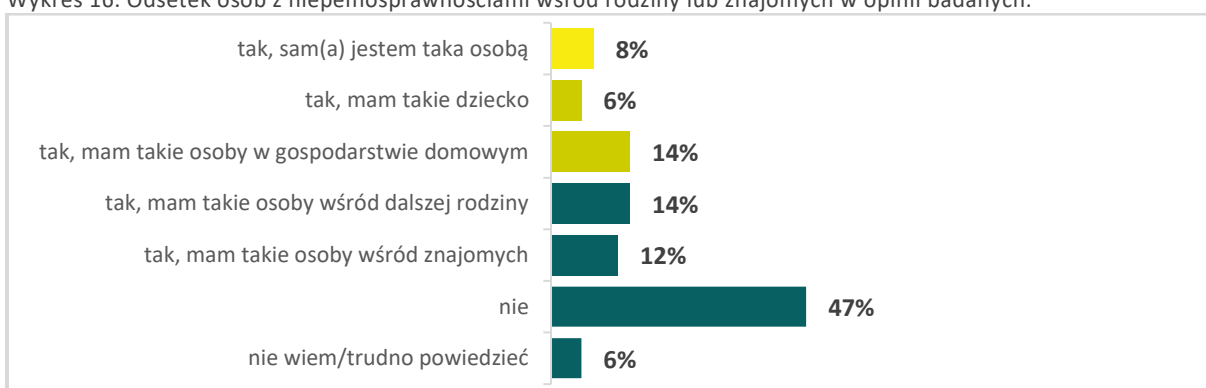
Zdaniem beneficjentów usług społecznych i pozostałych mieszkańców gminy najbardziej brakujące usługi społeczne dla osób starszych to:

- usługi opiekuńcze w miejscu zamieszkania organizowane przez gminę
- dzienne ośrodki wsparcia
- wsparcie dla członków rodzin lub opiekunów służące ich odciążeniu (tzw. opieka wytchnieniowa).

2. Usługi społeczne dla osób z niepełnosprawnościami (w tym dzieci)

Poniżej prezentujemy wyniki analizy danych uzyskanych w badaniu dotyczącym opinii mieszkańców gminy Miastków Kościelny o realizowanych usługach społecznych i zapotrzebowaniu na nie dla osób z niepełnosprawnościami.

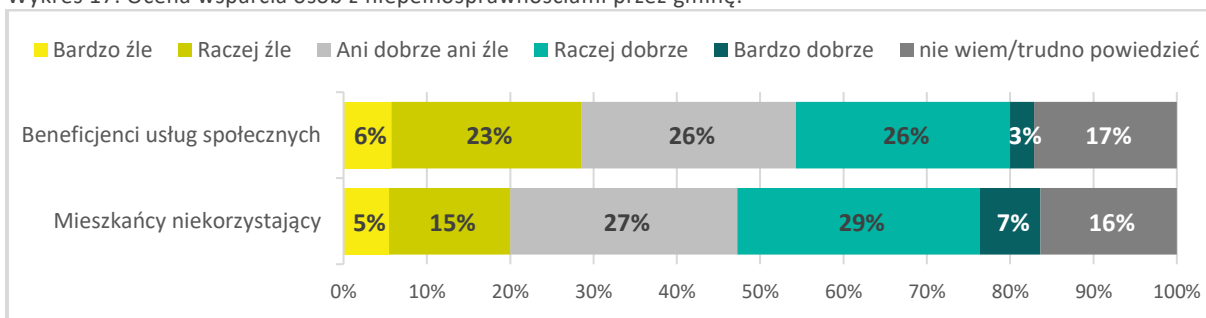
Wykres 16. Odsetek osób z niepełnosprawnościami wśród rodziny lub znajomych w opinii badanych.



Źródło: opracowanie własne IBC Advisory oraz CBM Indicator na podstawie badania.

Wśród badanych mieszkańców gminy Miastków Kościelny 8% spośród nich stanowiły os. z niepełnosprawnościami. Dodatkowo 6% przyznało, że jest rodzicem dziecka z niepełnosprawnością, 14% ankietowanych ma takie osoby w gospodarstwie domowym natomiast 12% badanych ma takie osoby wśród znajomych.

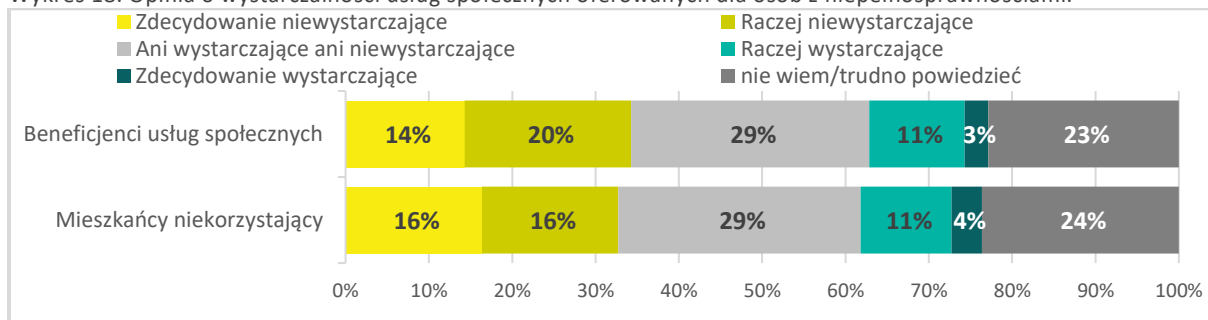
Wykres 17. Ocena wsparcia osób z niepełnosprawnościami przez gminę.



Źródło: opracowanie własne IBC Advisory oraz CBM Indicator na podstawie badania.

Opinia o jakości wsparcia osób z niepełnosprawnościami przez gminę Miastków Kościelny jest podzielona. Beneficjenci usług społecznych równie często przyznają, że gmina źle, jak i dobrze wspiera takie osoby (po 29% badanych). Natomiast pozostali mieszkańcy częściej przyznają, że gmina dobrze wspiera (36% badanych), niż źle wspiera (20% badanych) osoby z niepełnosprawnościami.

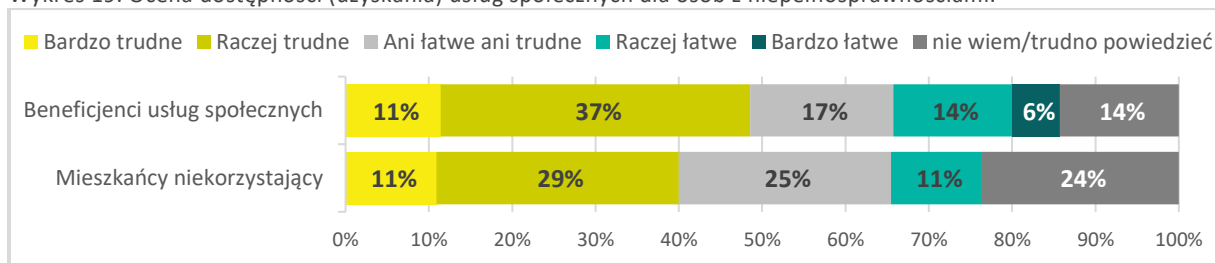
Wykres 18. Opinia o wystarczalności usług społecznych oferowanych dla osób z niepełnosprawnościami.



Źródło: opracowanie własne IBC Advisory oraz CBM Indicator na podstawie badania.

Pośród badanych mieszkańców przeważa opinia, że usługi oferowane przez gminę Miastków Kościelny dla osób z niepełnosprawnościami są niewystarczające (34% beneficjenci usług społecznych, 32% niekorzystający z nich).

Wykres 19. Ocena dostępności (uzyskania) usług społecznych dla osób z niepełnosprawnościami.



Źródło: opracowanie własne IBC Advisory oraz CBM Indicator na podstawie badania.

Wśród badanych mieszkańców przeważa zdanie, że uzyskanie usług społecznych dla osób z niepełnosprawnościami na terenie gminy Miastków Kościelny jest trudne (48% beneficjenci usług społecznych, 40% niekorzystający z nich).

Wykres 20. Zapotrzebowanie na usługi społeczne dla osób z niepełnosprawnościami.

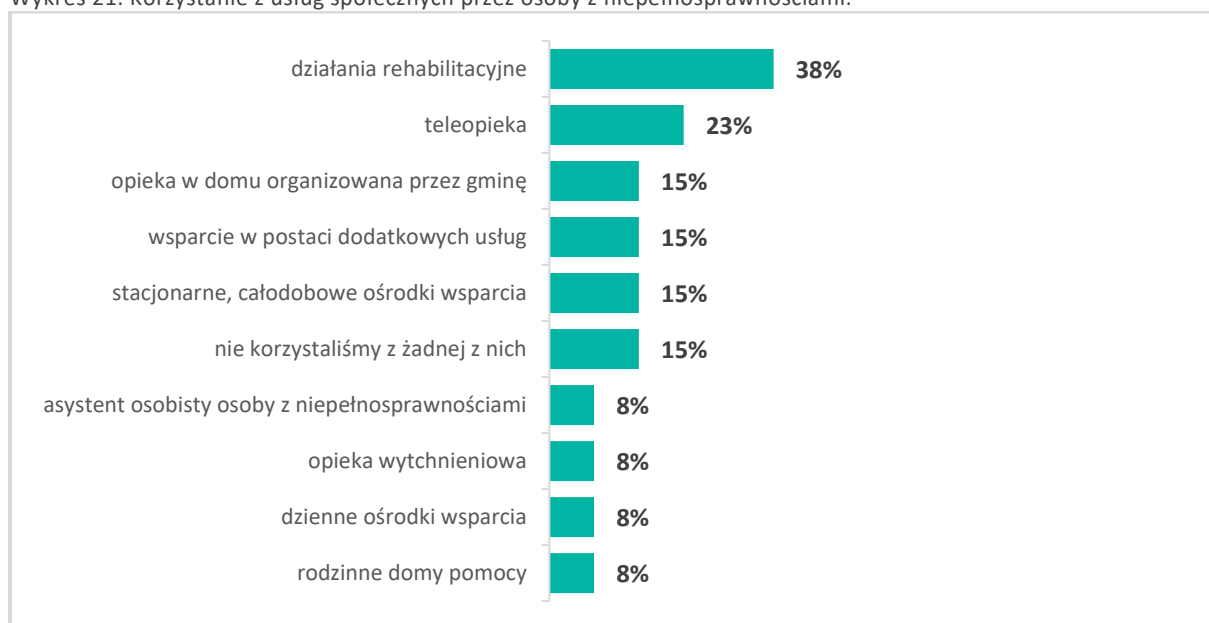


Źródło: opracowanie własne IBC Advisory oraz CBM Indicator na podstawie badania.

W opinii mieszkańców gminy Miastków Kościelny najbardziej potrzebne usługi społeczne dla osób z niepełnosprawnościami to:

- asystent osobisty osoby z niepełnosprawnościami
- wsparcie dla członków rodzin lub opiekunów służące ich odciążeniu (tzw. opieka wytchnieniowa)
- specjalistyczne usługi opiekuńcze w miejscu zamieszkania organizowane przez gminę.

Wykres 21. Korzystanie z usług społecznych przez osoby z niepełnosprawnościami.

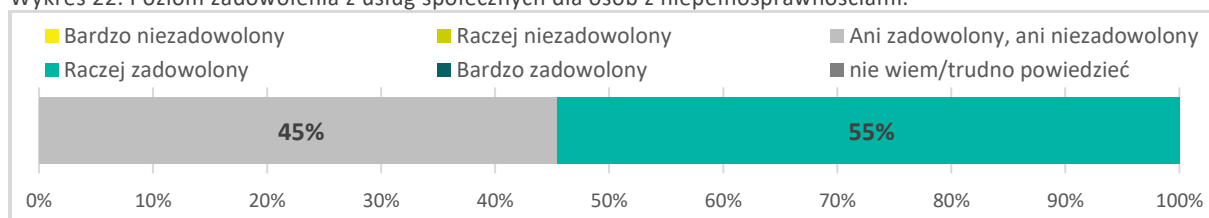


Źródło: opracowanie własne IBC Advisory oraz CBM Indicator na podstawie badania.

Ankietowani uznali, że w ciągu ostatnich 3 lat w gminie Miastków Kościelny osoby z niepełnosprawnościami najczęściej korzystały z następujących usług:

- działań rehabilitacyjnych
- teleopieki
- specjalistycznych usług opiekuńczych w miejscu zamieszkania organizowanych przez gminę.

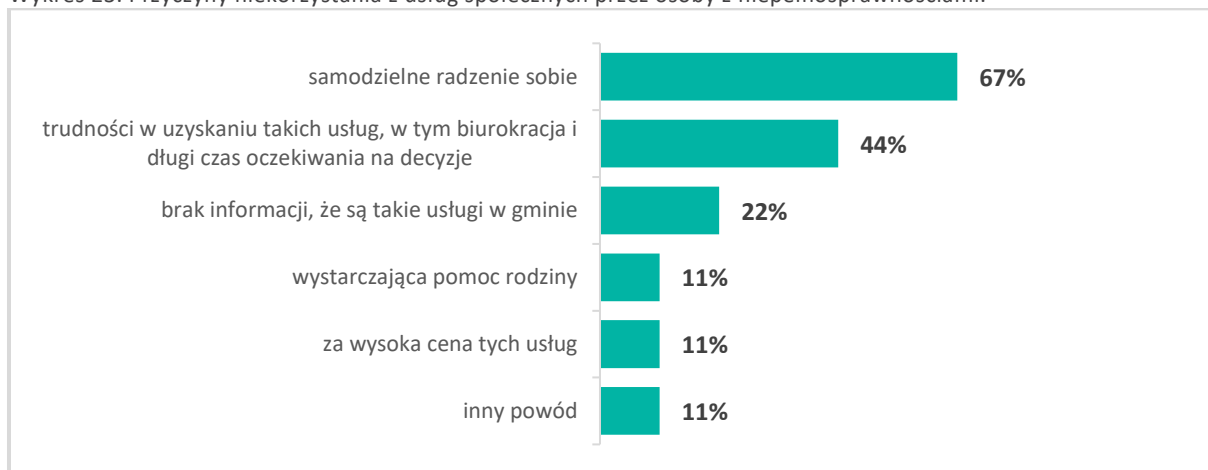
Wykres 22. Poziom zadowolenia z usług społecznych dla osób z niepełnosprawnościami.



Źródło: opracowanie własne IBC Advisory oraz CBM Indicator na podstawie badania.

Ankietowani mieszkańcy gminy Miastków Kościelny, korzystający z usług społecznych dla osób z niepełnosprawnościami stwierdzili, że w większości są z nich zadowoleni (55% zadowolonych).

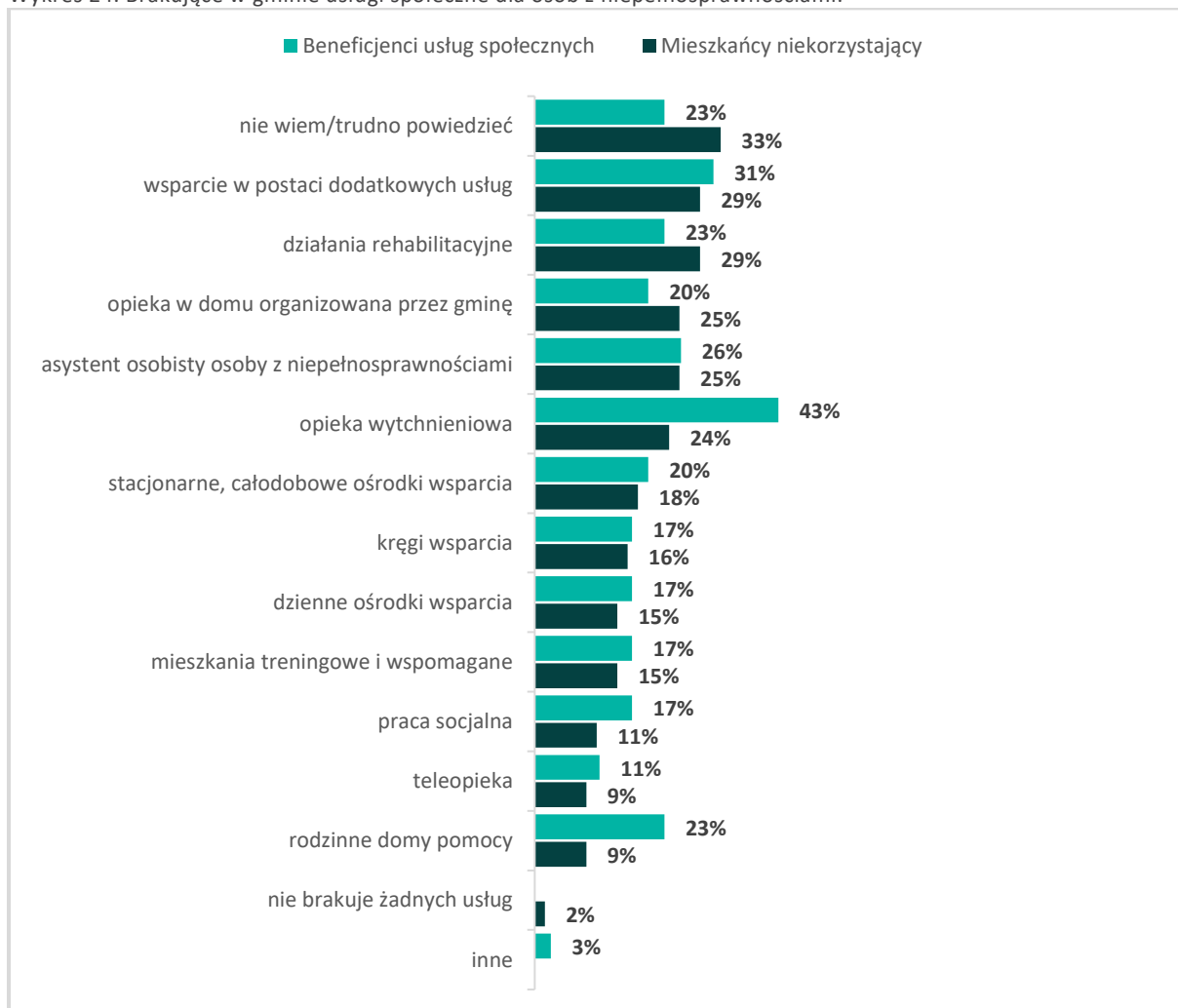
Wykres 23. Przyczyny niekorzystania z usług społecznych przez osoby z niepełnosprawnościami.



Źródło: opracowanie własne IBC Advisory oraz CBM Indicator na podstawie badania.

Osoby z niepełnosprawnościami, które nie były objęte usługami społecznymi jako przyczynę niekorzystania z nich wskazywały na: radzenie sobie samodzielnie (67% ankietowanych) oraz na trudności w uzyskaniu dostępu do takich usług, w tym: biurokrację i długi czas oczekiwania na decyzje (44% ankietowanych).

Wykres 24. Brakujące w gminie usługi społeczne dla osób z niepełnosprawnościami.



Źródło: opracowanie własne IBC Advisory oraz CBM Indicator na podstawie badania.

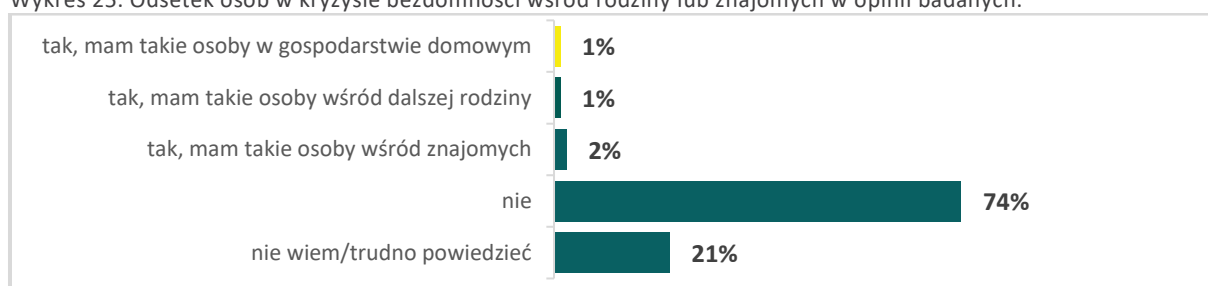
Zdaniem beneficjentów usług społecznych i pozostałych mieszkańców gminy najbardziej brakujące usługi społeczne dla osób z niepełnosprawnościami to:

- wsparcie w postaci dodatkowych usług (np. w formie dożywiania lub w zakresie transportu, dowozu)
- działania rehabilitacyjne
- usługi opiekuńcze w miejscu zamieszkania organizowane przez gminę.

3. Usługi społeczne dla osób w kryzysie bezdomności

Poniżej prezentujemy wyniki analizy danych uzyskanych w badaniu dotyczącym opinii mieszkańców gminy Miastków Kościelny o realizowanych usługach społecznych i zapotrzebowaniu na nie dla osób w kryzysie bezdomności.

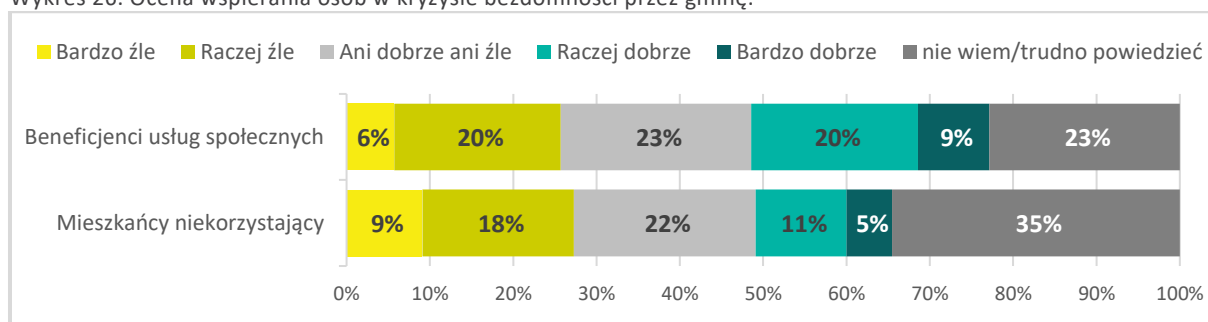
Wykres 25. Odsetek osób w kryzysie bezdomności wśród rodziny lub znajomych w opinii badanych.



Źródło: opracowanie własne IBC Advisory oraz CBM Indicator na podstawie badania.

Wśród badanych gminy Miastków Kościelny 1% badanych przyznał, że ma takie osoby w gospodarstwie domowym, 1% ankietowanych ma takie osoby wśród dalszej rodziny, natomiast 2% mieszkańców wskazał na takie osoby wśród znajomych.

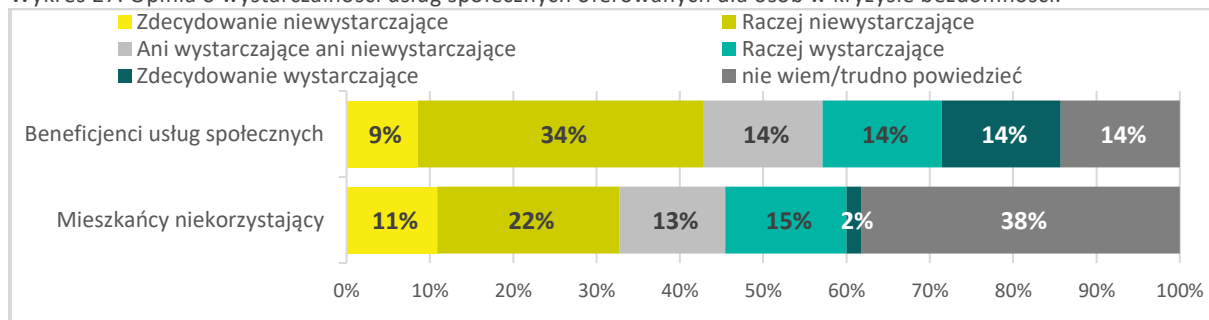
Wykres 26. Ocena wspierania osób w kryzysie bezdomności przez gminę.



Źródło: opracowanie własne IBC Advisory oraz CBM Indicator na podstawie badania.

Opinia na temat jakości wsparcia osób w kryzysie bezdomności przez gminę Miastków Kościelny jest podzielona. Beneficjenci usług społecznych częściej są zdania, że gmina dobrze wspiera (29% badanych) niż źle wspiera (26% badanych) takie osoby. Mieszkańcy niekorzystający z usług społecznych są przeciwnego zdania (27% badanych uważa, że gmina źle wspiera, 16% badanych, że dobrze wspiera).

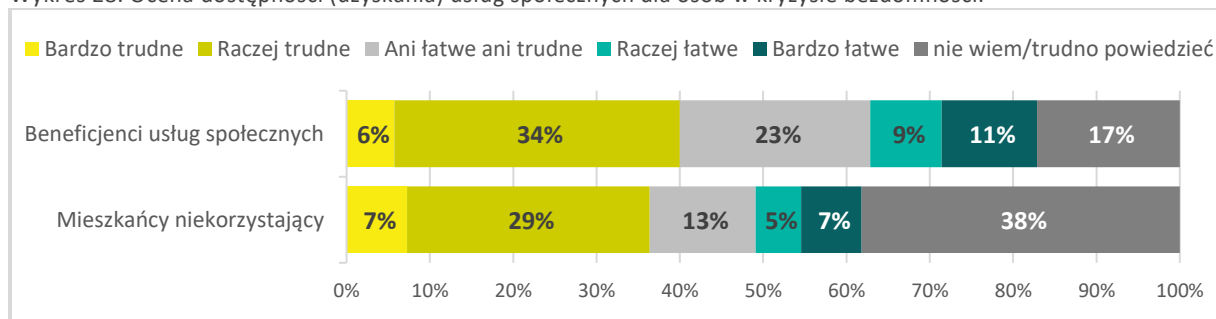
Wykres 27. Opinia o wystarczalności usług społecznych oferowanych dla osób w kryzysie bezdomności.



Źródło: opracowanie własne IBC Advisory oraz CBM Indicator na podstawie badania.

Ankietowani wskazali także, że usługi oferowane przez gminę Miastków Kościelny osobom w kryzysie bezdomności są niewystarczające (43% beneficjenci usług społecznych, 33% niekorzystający z nich).

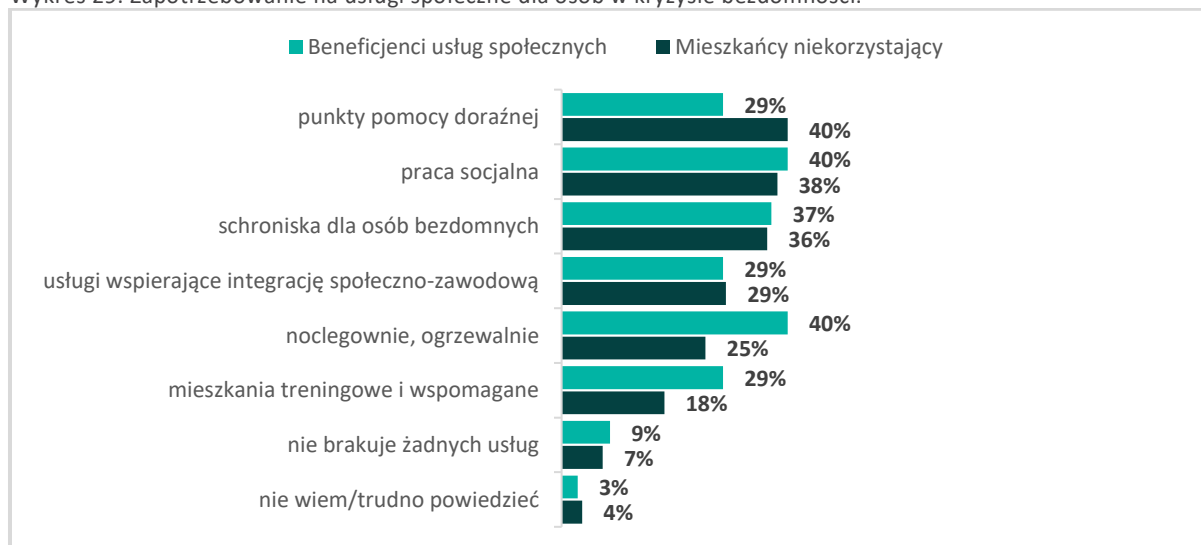
Wykres 28. Ocena dostępności (uzyskania) usług społecznych dla osób w kryzysie bezdomności.



Źródło: opracowanie własne IBC Advisory oraz CBM Indicator na podstawie badania.

Wśród badanych mieszkańców przeważa zdanie, że uzyskanie usług społecznych dla osób w kryzysie bezdomności na terenie gminy Miastków Kościelny jest trudne (40% beneficjenci usług społecznych, 36% niekorzystający z nich).

Wykres 29. Zapotrzebowanie na usługi społeczne dla osób w kryzysie bezdomności.




Źródło: opracowanie własne IBC Advisory oraz CBM Indicator na podstawie badania.

W opinii mieszkańców gminy Miastków Kościelny najbardziej potrzebne usługi społeczne dla osób w kryzysie bezdomności to:

- punkty pomocy doraźnej
- praca socjalna
- schroniska dla osób bezdomnych.

Wykres 30. Korzystanie z usług społecznych przez osoby w kryzysie bezdomności.

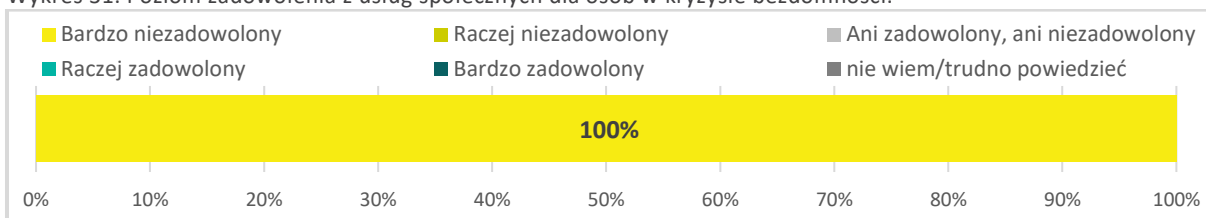


Źródło: opracowanie własne IBC Advisory oraz CBM Indicator na podstawie badania.

Z analizy materiału badawczego wynika, że w ciągu ostatnich 3 lat osoby w kryzysie bezdomności z terenu gminy Miastków Kościelny najczęściej korzystały z następujących usług:

- punktów pomocy doraźnej.

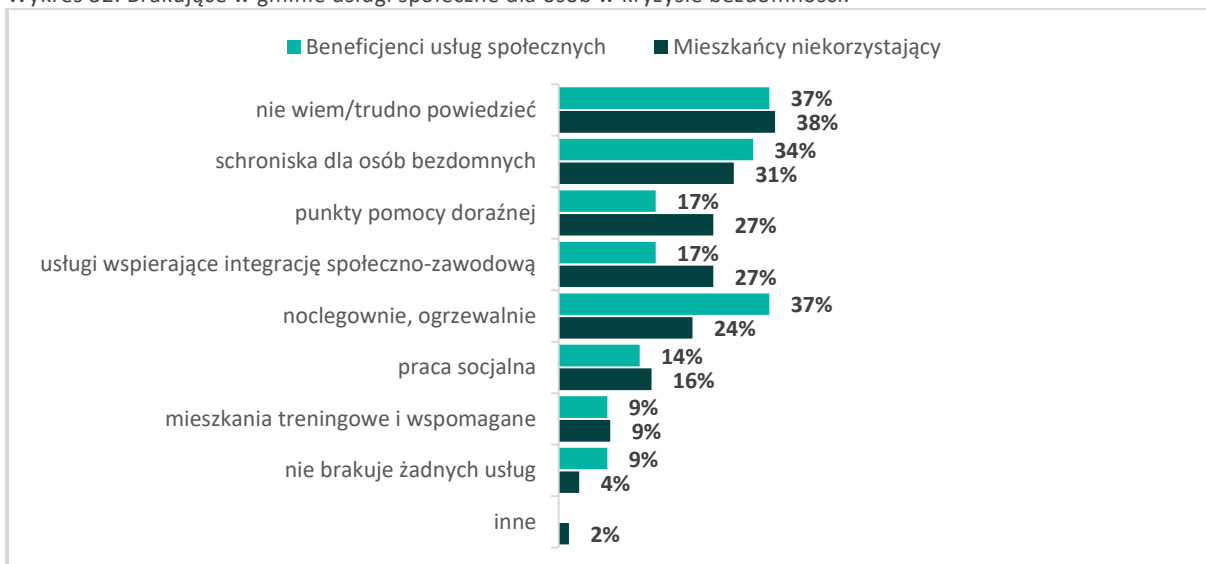
Wykres 31. Poziom zadowolenia z usług społecznych dla osób w kryzysie bezdomności.



Źródło: opracowanie własne IBC Advisory oraz CBM Indicator na podstawie badania.

Osoby w kryzysie bezdomności korzystające z usług społecznych wyraziły opinię, że są z nich niezadowolone.

Wykres 32. Brakujące w gminie usługi społeczne dla osób w kryzysie bezdomności.



Źródło: opracowanie własne IBC Advisory oraz CBM Indicator na podstawie badania.

Zdaniem beneficjentów usług społecznych i pozostałych mieszkańców gminy Miastków Kościelny najbardziej brakuje następujących usług społecznych dla osób w kryzysie bezdomności:

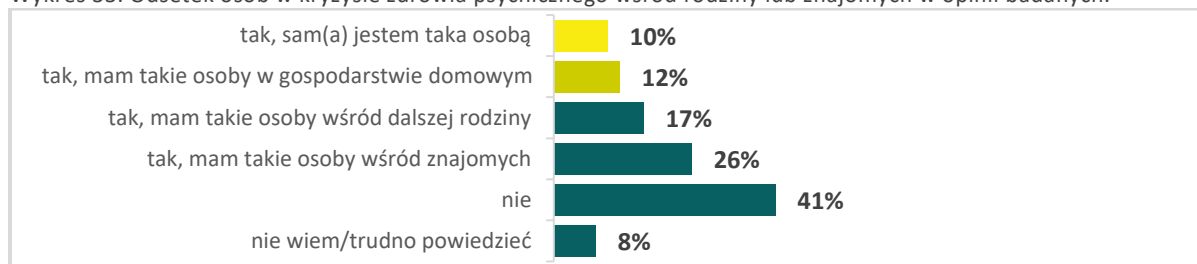
- schronisk dla osób bezdomnych
- punktów pomocy doraźnej

- usług wspierających integrację społeczno-zawodową.

4. Usługi społeczne dla osób w kryzysie zdrowia psychicznego

Poniżej prezentujemy wyniki analizy danych uzyskanych w badaniu dotyczącym opinii mieszkańców gminy Miastków Kościelny o realizowanych usługach społecznych i zapotrzebowaniu na nie dla osób w kryzysie zdrowia psychicznego.

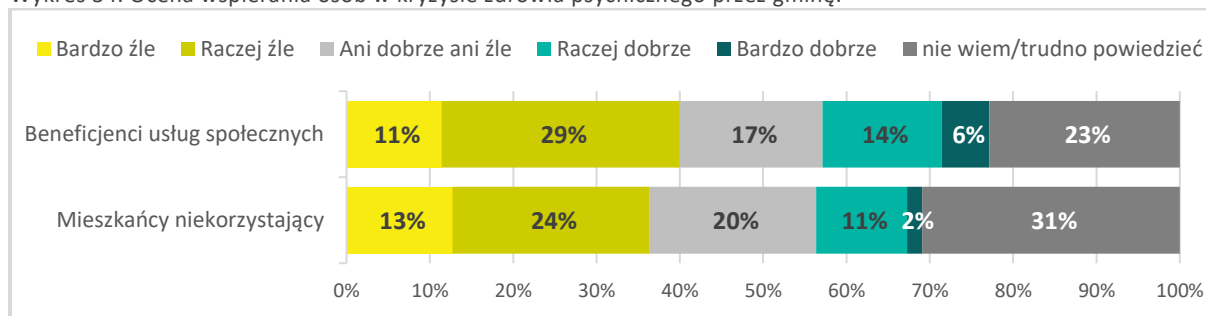
Wykres 33. Odsetek osób w kryzysie zdrowia psychicznego wśród rodziny lub znajomych w opinii badanych.



Źródło: opracowanie własne IBC Advisory oraz CBM Indicator na podstawie badania.

Wśród badanych mieszkańców 10% stanowiły osoby w kryzysie zdrowia psychicznego. Dodatkowo 12% ankietowanych przyznało, że ma takie osoby w gospodarstwie domowym, 17% uczestników badania przyznało, że ma takie osoby wśród dalszej rodziny, a 26% wśród znajomych.

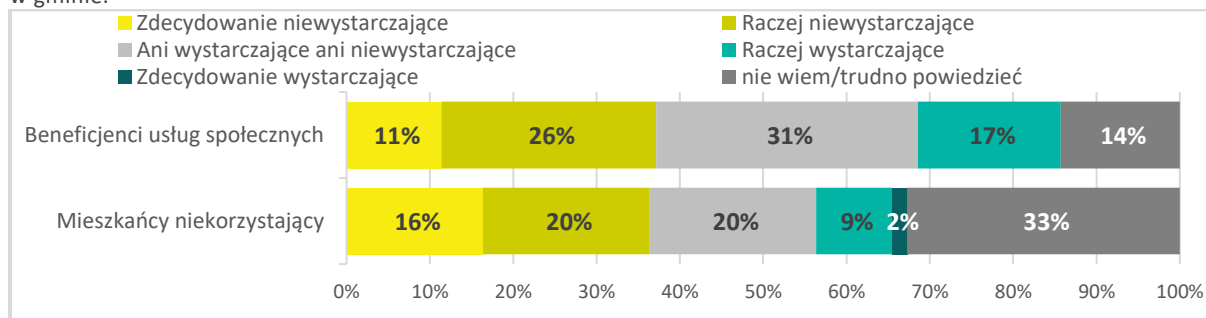
Wykres 34. Ocena wspierania osób w kryzysie zdrowia psychicznego przez gminę.



Źródło: opracowanie własne IBC Advisory oraz CBM Indicator na podstawie badania.

Wśród mieszkańców przeważa zdanie, że gmina Miastków Kościelny źle wspiera osoby w kryzysie zdrowia psychicznego (40% beneficjenci usług społecznych, 37% niekorzystający z nich).

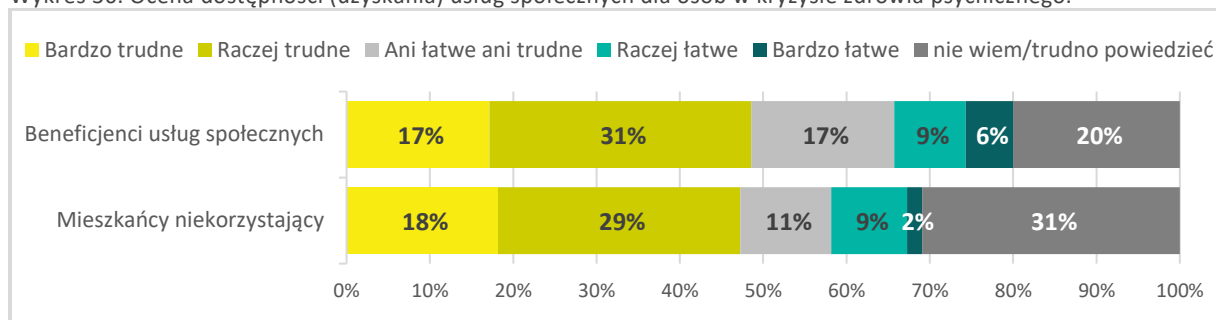
Wykres 35. Opinia o wystarczalności usług społecznych oferowanych dla osób w kryzysie zdrowia psychicznego w gminie.



Źródło: opracowanie własne IBC Advisory oraz CBM Indicator na podstawie badania.

Uczestniczący w badaniu mieszkańcy stwierdzili, że usługi oferowane osobom w kryzysie zdrowia psychicznego przez gminę Miastków Kościelny są niewystarczające (37% beneficjenci usług społecznych, 36% niekorzystający z nich).

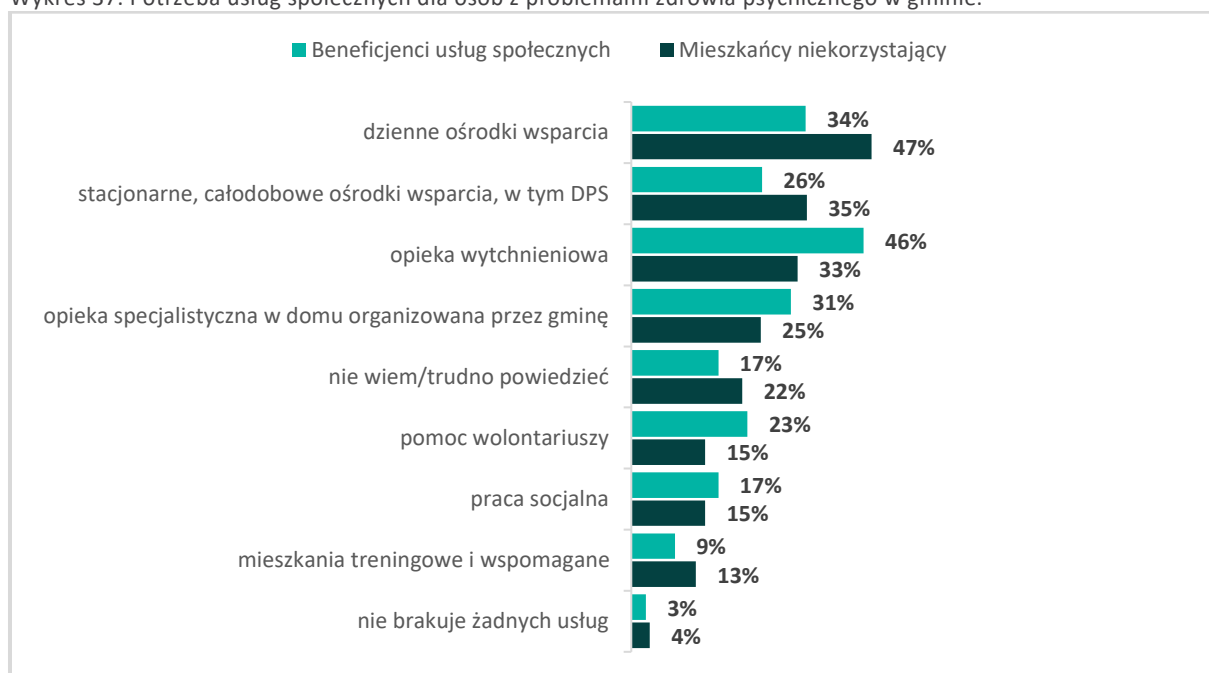
Wykres 36. Ocena dostępności (uzyskania) usług społecznych dla osób w kryzysie zdrowia psychicznego.



Źródło: opracowanie własne IBC Advisory oraz CBM Indicator na podstawie badania.

Wśród ankietowanych mieszkańców przeważa zdanie, że uzyskanie usług społecznych dla osób w kryzysie zdrowia psychicznego na terenie gminy Miastków Kościelny jest trudne (48% beneficjenci usług społecznych, 47% niekorzystający z nich).

Wykres 37. Potrzeba usług społecznych dla osób z problemami zdrowia psychicznego w gminie.

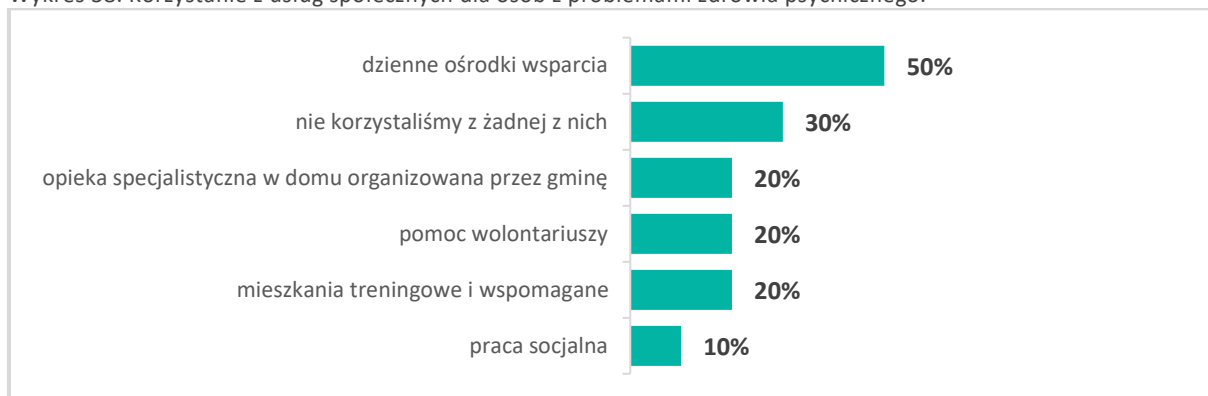


Źródło: opracowanie własne IBC Advisory oraz CBM Indicator na podstawie badania.

W opinii mieszkańców gminy Miastków Kościelny najbardziej potrzebne usługi społeczne dla osób w kryzysie zdrowia psychicznego to:

- dzienne ośrodki wsparcia dla osób z zaburzeniami psychicznymi
- stacjonarne, całodobowe ośrodki wsparcia
- wsparcie dla członków rodzin lub opiekunów służące ich odciążeniu (tzw. opieka wytchnieniowa).

Wykres 38. Korzystanie z usług społecznych dla osób z problemami zdrowia psychicznego.

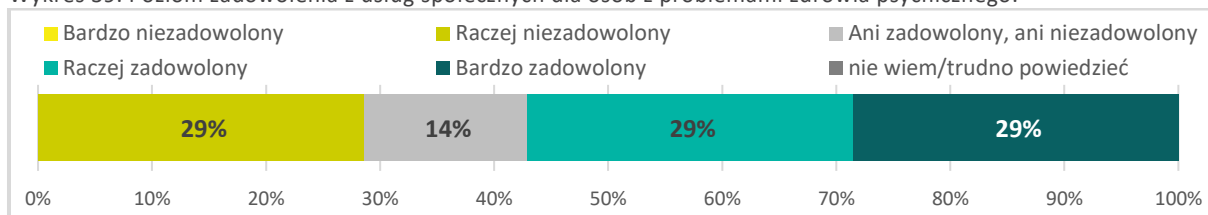


Źródło: opracowanie własne IBC Advisory oraz CBM Indicator na podstawie badania.

Z analizy materiału badawczego wynika, że w ciągu ostatnich 3 lat osoby w kryzysie zdrowia psychicznego z terenu gminy Miastków Kościelny najczęściej korzystały z następujących usług:

- dziennych ośrodków wsparcia dla osób z zaburzeniami psychicznymi
- specjalistycznych usług opiekuńczych w miejscu zamieszkania organizowanych przez gminę
- pomocy wolontariuszy.

Wykres 39. Poziom zadowolenia z usług społecznych dla osób z problemami zdrowia psychicznego.



Źródło: opracowanie własne IBC Advisory oraz CBM Indicator na podstawie badania.

Pośród ankietowanych z terenu gminy Miastków Kościelny korzystających z usług społecznych dla osób w kryzysie zdrowia psychicznego większość wyraziło swoje zadowolenie z poziomu ich świadczenia (58% zadowolonych, 29% niezadowolonych).

Wykres 40. Przyczyny niekorzystania z usług społecznych dla osób z problemami zdrowia psychicznego.

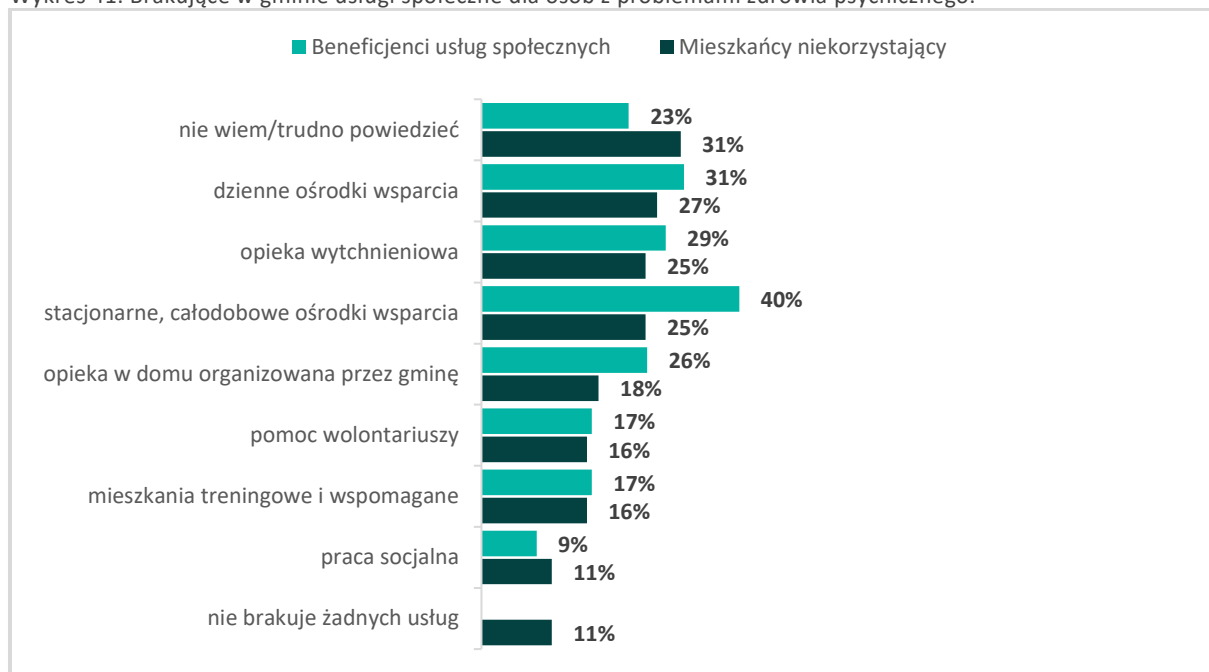


Źródło: opracowanie własne IBC Advisory oraz CBM Indicator na podstawie badania.

Osoby z problemami zdrowia psychicznego, które nie były objęte usługami społecznymi jako przyczynę niekorzystania z nich głównie wskazywały na: trudności w uzyskaniu dostępu do takich

usług, w tym: biurokrację i długi czas oczekiwania na decyzje (57% ankietowanych), wystarczającą pomoc rodziny oraz niechęć, aby inni wiedzieli, że jest się klientem pomocy społecznej (po 29% ankietowanych).

Wykres 41. Brakujące w gminie usługi społeczne dla osób z problemami zdrowia psychicznego.



Źródło: opracowanie własne IBC Advisory oraz CBM Indicator na podstawie badania.

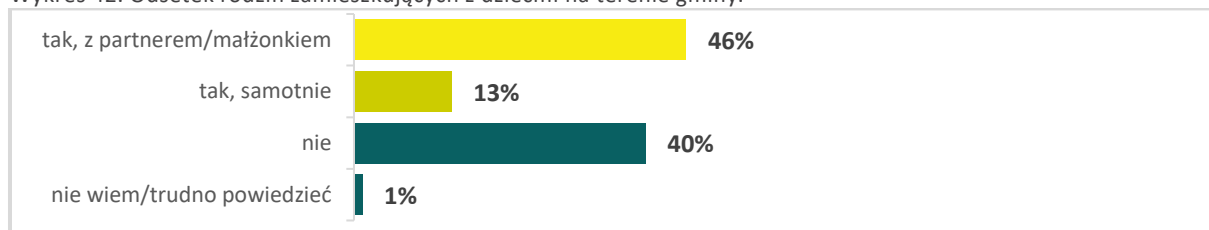
Zdaniem beneficjentów i pozostałych mieszkańców gminy Miastków Kościelny najbardziej brakujące usługi społeczne dla osób w kryzysie zdrowia psychicznego to:

- dzielne ośrodki wsparcia dla osób z zaburzeniami psychicznymi
- wsparcie dla członków rodzin lub opiekunów służące ich odciążeniu (tzw. opieka wytchnieniowa)
- stacjonarne, całodobowe ośrodki wsparcia.

5. Usługi społeczne dla rodzin z dziećmi

Poniżej prezentujemy wyniki analizy danych uzyskanych w badaniu dotyczącym opinii mieszkańców gminy Miastków Kościelny o realizowanych usługach społecznych i zapotrzebowaniu na nie dla rodzin z dziećmi.

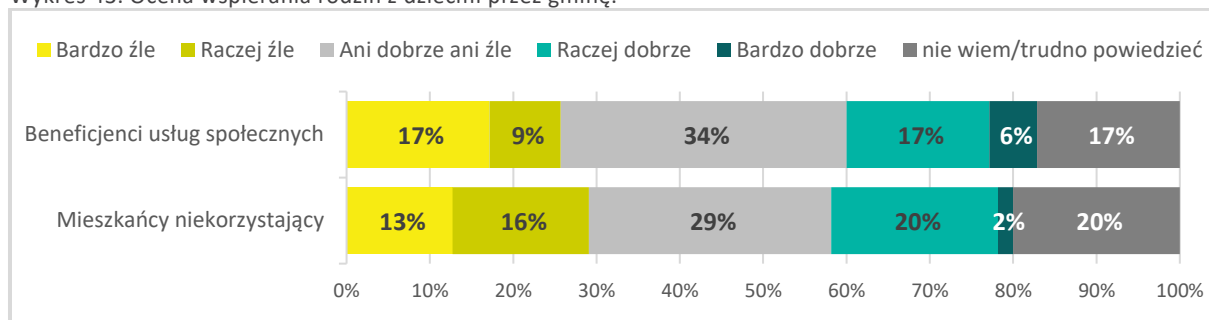
Wykres 42. Odsetek rodzin zamieszkujących z dziećmi na terenie gminy.



Źródło: opracowanie własne IBC Advisory oraz CBM Indicator na podstawie badania.

Wśród badanych mieszkańców gminy Miastków Kościelny 46% ankietowanych stanowiły rodziny z dziećmi. Dodatkowo 13% uczestników badania przyznało, że mieszka samotnie z dziećmi, natomiast 40% nie posiada dzieci.

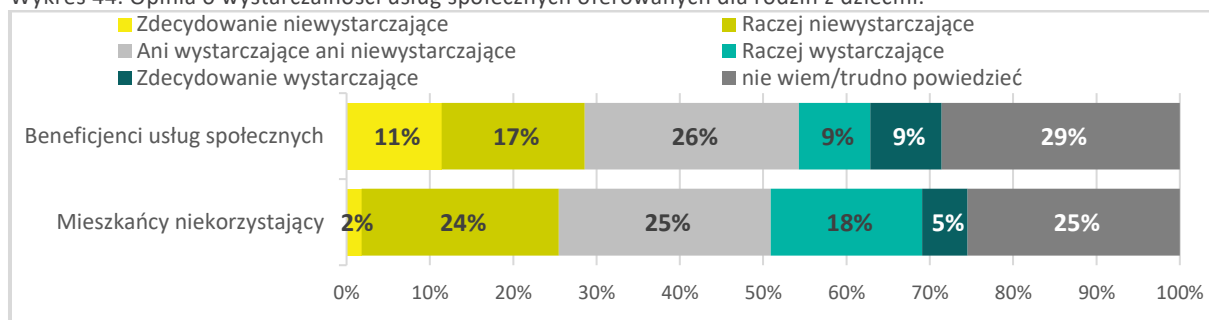
Wykres 43. Ocena wspierania rodzin z dziećmi przez gminę.



Źródło: opracowanie własne IBC Advisory oraz CBM Indicator na podstawie badania.

Wśród mieszkańców przeważa zdanie, że gmina Miastków Kościelny źle wspiera rodziny z dziećmi (26% beneficjenci usług społecznych, 29% niekorzystający z nich).

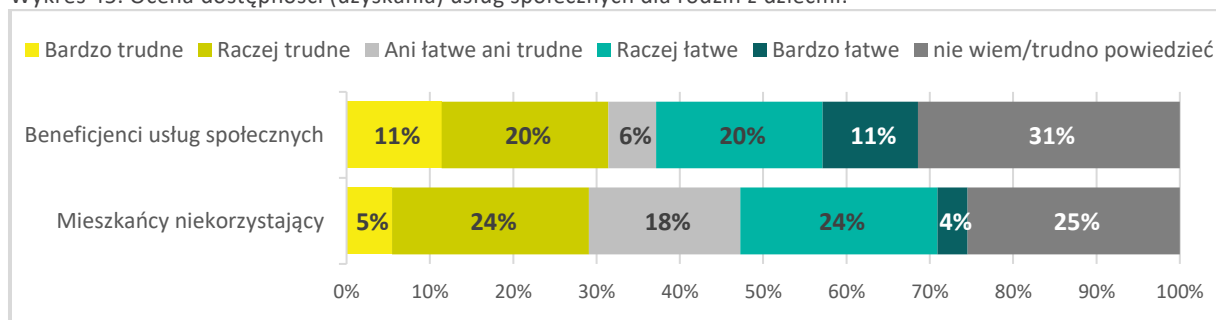
Wykres 44. Opinia o wystarczalności usług społecznych oferowanych dla rodzin z dziećmi.



Źródło: opracowanie własne IBC Advisory oraz CBM Indicator na podstawie badania.

Wśród uczestników procesu badawczego przeważa opinia o tym, że usługi oferowane rodzinom z dziećmi przez gminę Miastków Kościelny są niewystarczające (28% beneficjenci usług społecznych, 26% niekorzystający z nich).

Wykres 45. Ocena dostępności (uzyskania) usług społecznych dla rodzin z dziećmi.

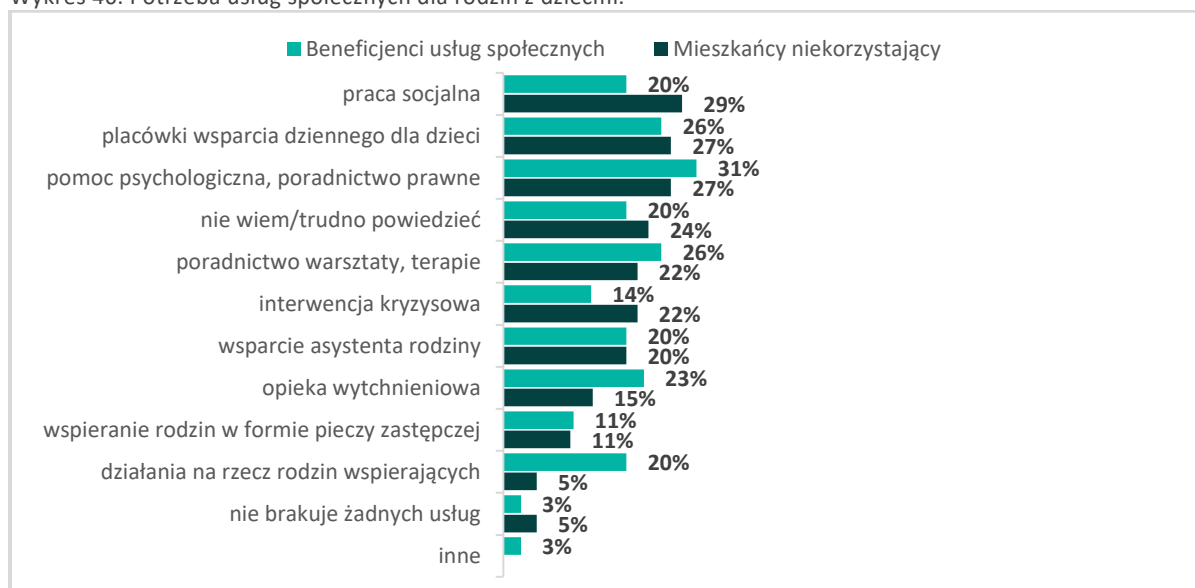


Źródło: opracowanie własne IBC Advisory oraz CBM Indicator na podstawie badania.

Opinia o stopniu trudności w uzyskaniu usług społecznych dla rodzin z dziećmi na terenie gminy Miastków Kościelny jest podzielona. Beneficjenci usług społecznych równie często przyznają, że uzyskanie ww. usług jest trudne, jak i łatwe (po 31% ankietowanych). Natomiast mieszkańcy

niekorzystający z usług społecznych częściej przyznają, że uzyskanie ww. usług jest trudne (29% ankietowanych), niż łatwe (28% ankietowanych).

Wykres 46. Potrzeba usług społecznych dla rodzin z dziećmi.

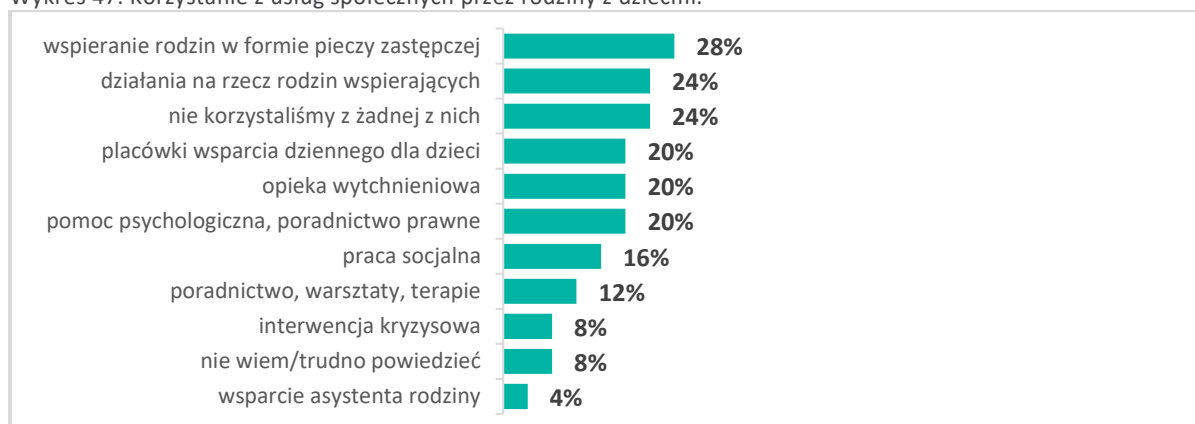


Źródło: opracowanie własne IBC Advisory oraz CBM Indicator na podstawie badania.

W opinii mieszkańców gminy Miastków Kościelny najbardziej potrzebne usługi społeczne dla rodzin z dziećmi to:

- praca socjalna
- placówki wsparcia dziennego dla dzieci
- pomoc psychologiczna, poradnictwo prawne
- poradnictwo, warsztaty, terapie.

Wykres 47. Korzystanie z usług społecznych przez rodziny z dziećmi.

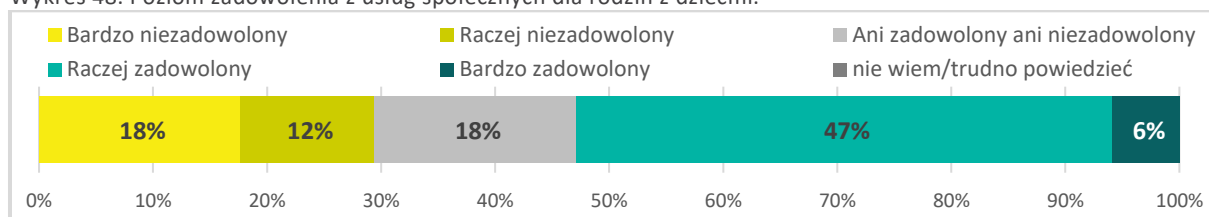


Źródło: opracowanie własne IBC Advisory oraz CBM Indicator na podstawie badania.

Z analizy materiału badawczego wynika, że w ciągu ostatnich 3 lat rodziny z dziećmi z terenu gminy Miastków Kościelny najczęściej korzystały z następujących usług:

- wspierania rodzin w formie pieczy zastępczej
- działań na rzecz rodzin wspierających
- placówek wsparcia dziennego dla dzieci.

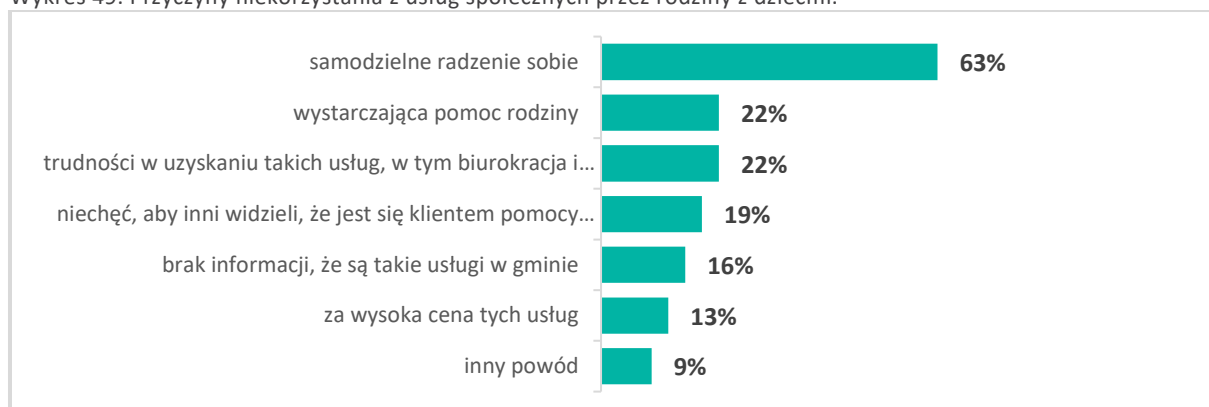
Wykres 48. Poziom zadowolenia z usług społecznych dla rodzin z dziećmi.



Źródło: opracowanie własne IBC Advisory oraz CBM Indicator na podstawie badania.

Pośród ankietowanych z terenu gminy Miastków Kościelny korzystających z usług społecznych dla rodzin z dziećmi większość wyraziła swoje zadowolenie z poziomu ich świadczenia (53% zadowolonych, 30% niezadowolonych).

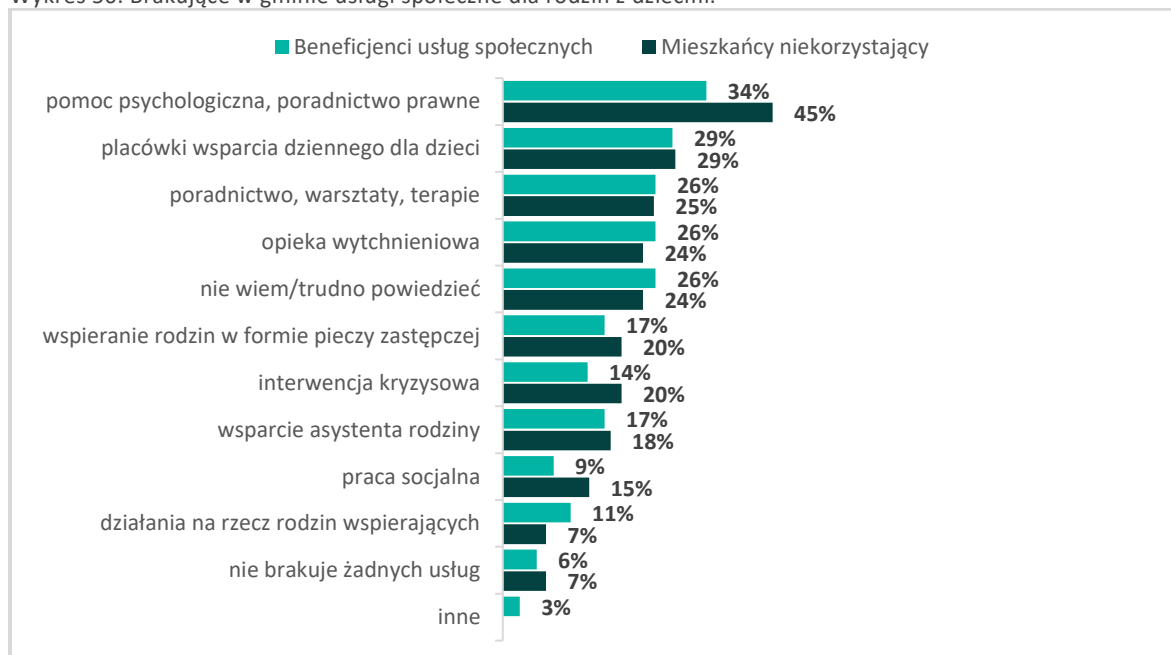
Wykres 49. Przyczyny niekorzystania z usług społecznych przez rodziny z dziećmi.



Źródło: opracowanie własne IBC Advisory oraz CBM Indicator na podstawie badania.

Rodziny z dziećmi, które nie były objęte usługami społecznymi jako przyczynę niekorzystania z nich głównie wskazywały na: samodzielne radzenie sobie z problemami (63% ankietowanych) oraz wystarczającą pomoc rodziny (22% badanych).

Wykres 50. Brakujące w gminie usługi społeczne dla rodzin z dziećmi.



Źródło: opracowanie własne IBC Advisory oraz CBM Indicator na podstawie badania.

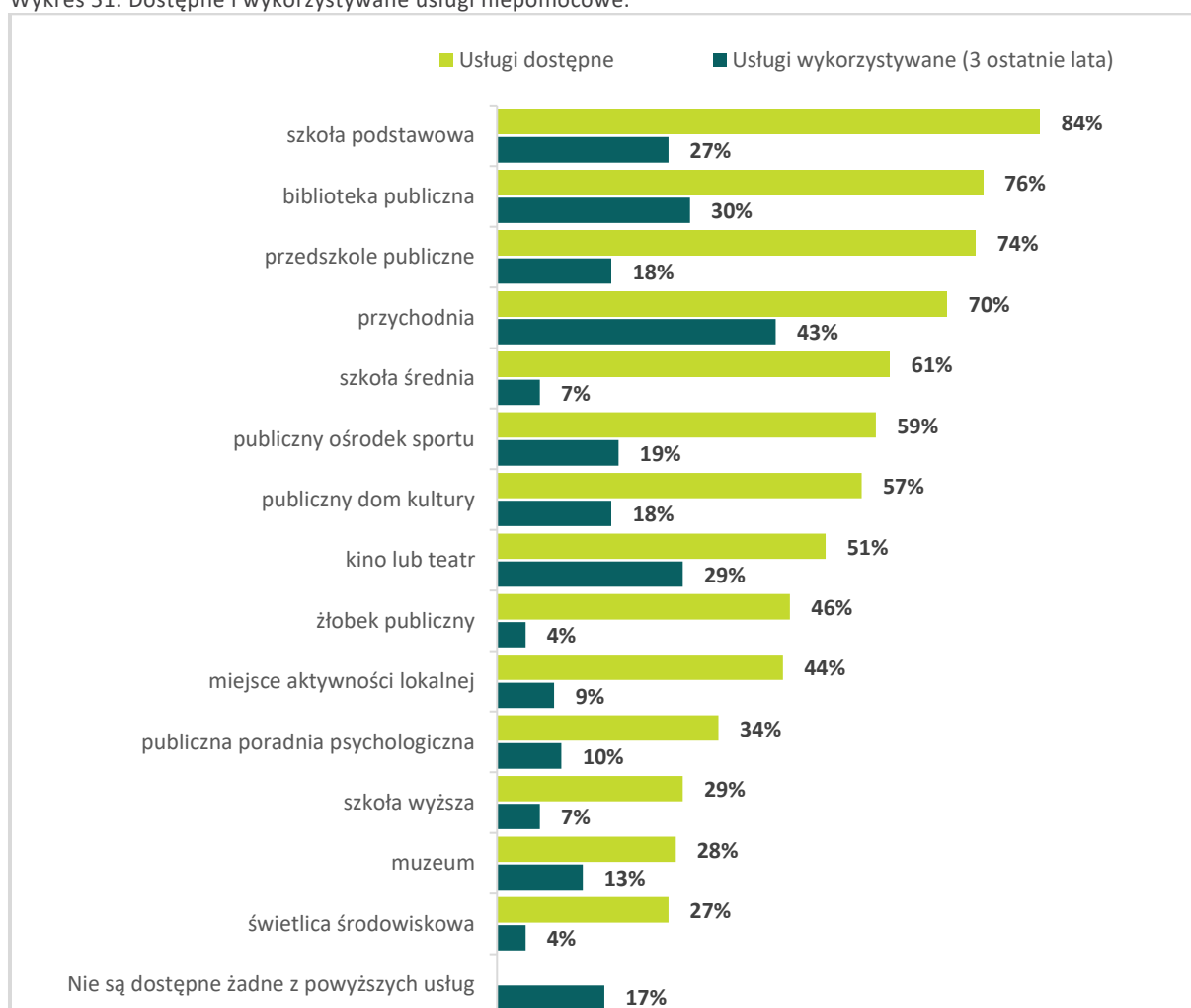
Zdaniem beneficjentów usług społecznych i pozostałych mieszkańców gminy najbardziej brakujące usługi społeczne dla rodzin z dziećmi to:

- pomoc psychologiczna, poradnictwo prawne
- placówki wsparcia dziennego dla dzieci
- poradnictwo, warsztaty, terapie.

6. Usługi niepomocowe dostępne w gminie

Poniżej prezentujemy wyniki analizy danych uzyskanych w badaniu dotyczącym opinii mieszkańców gminy Miastków Kościelny o realizowanych na jej terenie usługach niepomocowych.

Wykres 51. Dostępne i wykorzystywane usługi niepomocowe.



Źródło: opracowanie własne IBC Advisory oraz CBM Indicator na podstawie badania.

Zdaniem mieszkańców gminy Miastków Kościelny na jej terenie są dostępne różne niepomocowe usługi społeczne. Najczęściej wskazywane to:

- szkoła podstawowa (84% ankietowanych)
- biblioteka publiczna (76% ankietowanych)
- przedszkole publiczne (74% ankietowanych)

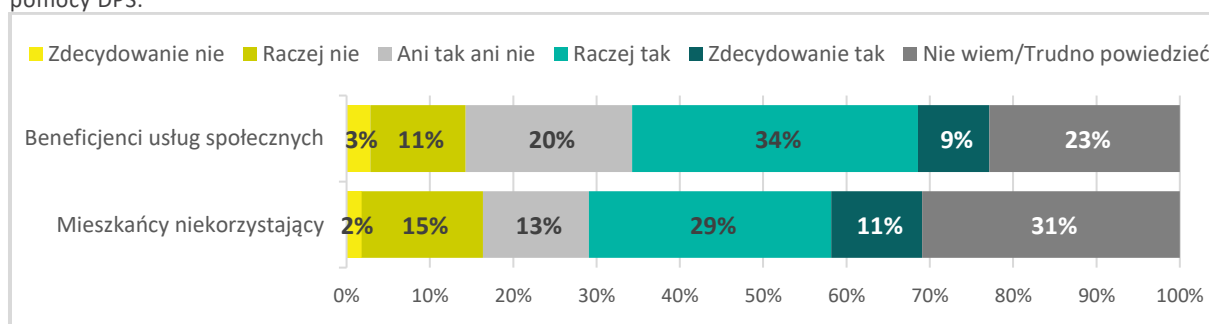
- szkoła średnia (61% ankietowanych)
- przychodnia (70% ankietowanych).

Natomiast najczęściej wykorzystywaną w ciągu ostatnich 3 lat usługą społeczną według respondentów jest przychodnia (43% badanych) oraz biblioteka (30% badanych).

7. Potrzeba zaangażowania instytucji powiatowych w realizację usług społecznych

Poniżej prezentujemy wyniki analizy danych uzyskanych w badaniu dotyczącym opinii mieszkańców gminy Miastków Kościelny o potrzebie zaangażowania się instytucji powiatowych w realizację usług społecznych.

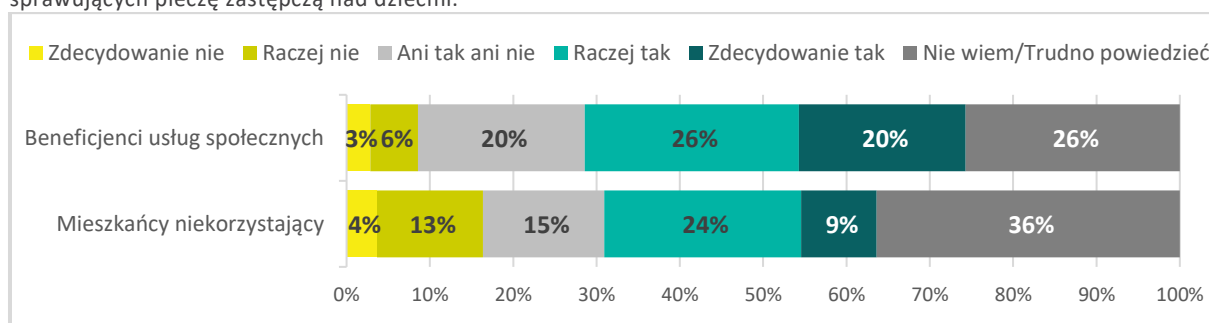
Wykres 52. Potrzeba zaangażowania instytucji powiatowych w realizację usług społecznych dla osób, które potrzebują pomocy DPS.



Źródło: opracowanie własne IBC Advisory oraz CBM Indicator na podstawie badania.

Wśród mieszkańców gminy Miastków Kościelny przeważała opinia, że usługi społeczne dla osób, które potrzebują wsparcia w postaci umieszczenia ich w domu pomocy społecznej wymagają większego zaangażowania się instytucji powiatowych (43% beneficjenci usług społecznych, 40% niekorzystający z nich).

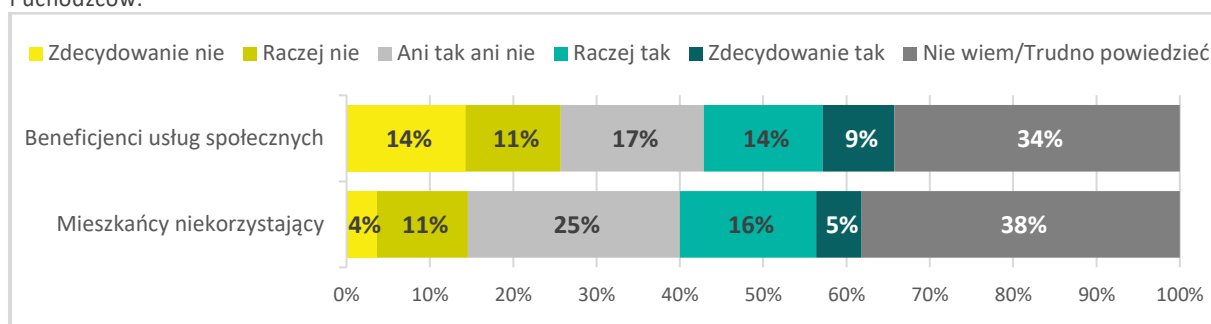
Wykres 53. Potrzeba zaangażowania się instytucji powiatowych w realizację usług społecznych dla rodzin lub osób sprawujących pieczę zastępczą nad dziećmi.



Źródło: opracowanie własne IBC Advisory oraz CBM Indicator na podstawie badania.

Wśród mieszkańców gminy Miastków Kościelny przeważała opinia, że usługi społeczne dla osób, które sprawują pieczę zastępczą nad dziećmi wymagają większego zaangażowania się instytucji powiatowych (46% beneficjenci usług społecznych, 33% niekorzystający z nich).

Wykres 54. Potrzeba zaangażowania instytucji powiatowych w realizację usług społecznych dla cudzoziemców i uchodźców.



Źródło: opracowanie własne IBC Advisory oraz CBM Indicator na podstawie badania.

Wśród mieszkańców gminy Miastków Kościelny w przypadku większego zaangażowania się instytucji powiatowych w usługi społeczne dla cudzoziemców i uchodźców opinie były podzielone. Beneficjenci usług społecznych częściej przyznają, że nie należy wzmocniać takich działań (25% badanych uważa, że nie wymagają wzmocnienia, 23% badanych uważa, że wymagają wzmocnienia). Natomiast mieszkańcy niekorzystający z usług społecznych mają odwrotne zdanie (21% badanych uważa, że wymagają wzmocnienia, 15% badanych uważa, że nie wymagają wzmocnienia).

ROZDZIAŁ III

DIAGNOZA USŁUG SPOŁECZNYCH – WNIOSKI Z BADANIA ANKIETOWEGO INSTYTUCJI ŚWIADCZĄCYCH USŁUGI SPOŁECZNE W GMINIE MIASTKÓW KOŚCIELNY

I. Metodologia badania ankietowego oraz charakterystyka grupy badawczej

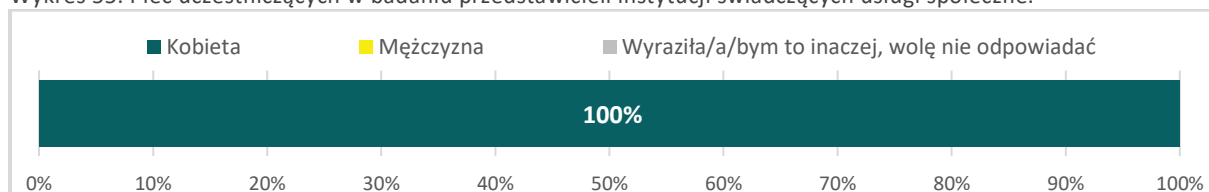
1. Metodologia badania

W ramach niniejszej diagnozy zostało również przeprowadzone przez firmy IBC oraz CBM Indicator we współpracy z MCPS badanie przedstawicieli instytucji świadczących usługi społeczne w zakresie podejścia instytucji do rozwoju świadczonych usług społecznych w województwie mazowieckim. Badanie miało charakter ilościowy i zostało przeprowadzone w lutym i marcu 2025 roku za pomocą kwestionariusza ankietowego skierowanego do przedstawicieli instytucji świadczących usługi społeczne i zdrowotne. W badaniu zostało zastosowane podejście mieszane (mixed mode) obejmujące trzy techniki zbierania danych: CAWI (ankieta online), CATI (wywiady telefoniczne) oraz CAPI (wywiady bezpośrednie). **W gminie Miastków Kościelny przeprowadzono 2 wywiady z przedstawicielami ww. instytucji** (część pytań ze względu na ich tematykę została zadana mniejszej, dedykowanej grupie przedstawicieli instytucji). Liczebność jest zbyt mała do wykonania analiz ilościowych ($n < 30$), dlatego dane mają charakter jakościowy.

2. Charakterystyka grupy badawczej

Poniżej prezentujemy charakterystykę grupy badawczej w zakresie następujących zmiennych: płci, wieku, stanowiska, stażu pracy, podmiotu prowadzącego, nazwy instytucji. Grupa ta uczestniczyła w badaniu przedstawicieli instytucji świadczących usługi społeczne i zdrowotne w zakresie podejścia instytucji do rozwoju świadczonych usług społecznych w gminie Miastków Kościelny.

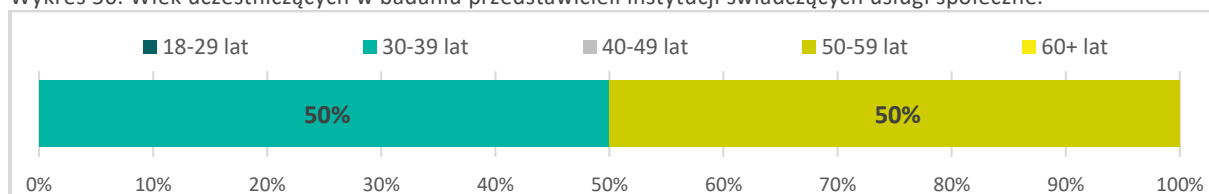
Wykres 55. Płeć uczestniczących w badaniu przedstawicieli instytucji świadczących usługi społeczne.



Źródło: opracowanie własne IBC Advisory oraz CBM Indicator na podstawie badania.

W przedmiotowym badaniu dominującą grupą respondentów pod kątem płci były kobiety (stanowiły 100% badanych).

Wykres 56. Wiek uczestniczących w badaniu przedstawicieli instytucji świadczących usługi społeczne.



Źródło: opracowanie własne IBC Advisory oraz CBM Indicator na podstawie badania.

W przypadku wieku respondentów reprezentowali oni tylko dwie grupy wiekowe, wśród których nie odnotowano jednej dominującej grupy ankietowanych (w każdej grupie odnotowano 50% badanych).

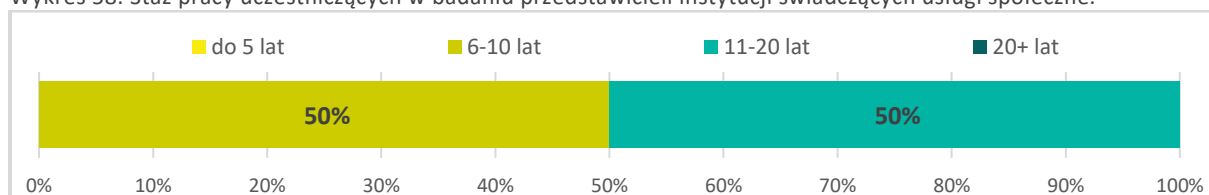
Wykres 57. Stanowisko uczestniczących w badaniu przedstawicieli instytucji świadczących usługi społeczne.



Źródło: opracowanie własne IBC Advisory oraz CBM Indicator na podstawie badania.

W przypadku stanowiska respondentów reprezentowali oni tylko jedną grupę zawodową – kierowników/dyrektorów.

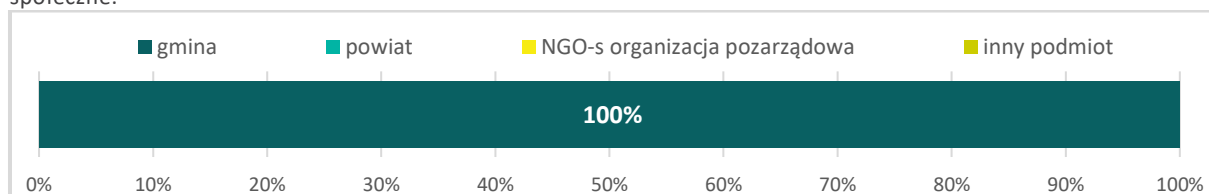
Wykres 58. Staż pracy uczestniczących w badaniu przedstawicieli instytucji świadczących usługi społeczne.



Źródło: opracowanie własne IBC Advisory oraz CBM Indicator na podstawie badania.

W przypadku stażu pracy respondentów reprezentowali oni tylko dwie grupy doświadczenia. Osoby w przedziale 5- 10, jak i 11-20 lat doświadczenia zawodowego stanowiły po 50% ankietowanych).


Wykres 59. Podmiot prowadzący dla instytucji uczestniczących w badaniu przedstawicieli realizujących usługi społeczne.



Źródło: opracowanie własne IBC Advisory oraz CBM Indicator na podstawie badania.

W przypadku podmiotu prowadzącego dla instytucji uczestniczących w badaniu został zidentyfikowany tylko jeden podmiot i była to gmina.

Wykres 60. Nazwa instytucji uczestniczących w badaniu przedstawicieli świadczących usługi społeczne.



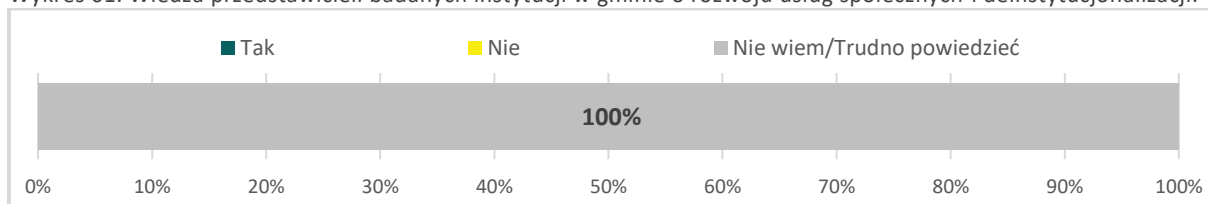
Źródło: opracowanie własne IBC Advisory oraz CBM Indicator na podstawie badania.

W przypadku nazwy instytucji uczestniczących w badaniu zostały zidentyfikowane dwa podmioty: ośrodek pomocy społecznej i ośrodek zdrowia.

II. Opinie przedstawicieli instytucji świadczących usługi społeczne w gminie w zakresie rozwoju usług społecznych i deinstytucjonalizacji

Poniżej prezentujemy wyniki analizy danych uzyskanych w badaniu przedstawicieli świadczących usługi społeczne w zakresie ich podejścia do rozwoju usług społecznych i deinstytucjonalizacji.

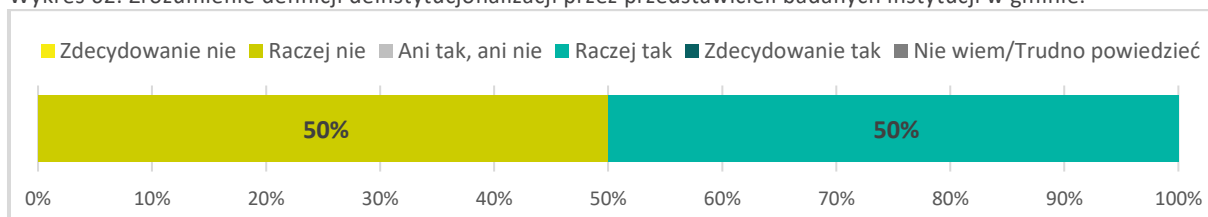
Wykres 61. Wiedza przedstawicieli badanych instytucji w gminie o rozwoju usług społecznych i deinstytucjonalizacji.



Źródło: opracowanie własne IBC Advisory oraz CBM Indicator na podstawie badania.

Żaden z przedstawicieli badanych instytucji w gminie nie może jednoznacznie stwierdzić, czy ma wiedzę o rozwoju środowiskowych usług społecznych określanych pojęciem deinstytucjonalizacji.

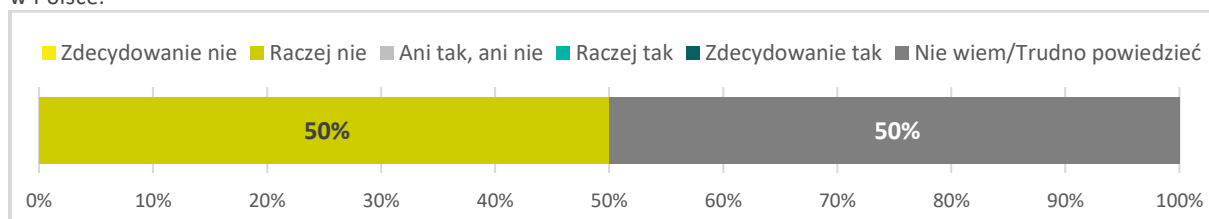
Wykres 62. Zrozumienie definicji deinstytucjonalizacji przez przedstawicieli badanych instytucji w gminie.



Źródło: opracowanie własne IBC Advisory oraz CBM Indicator na podstawie badania.

Deinstytucjonalizacja praktyk pomocowych to proces przechodzenia od organizowania wsparcia opartego na rozwiązaniach zakładowych, w których kluczową rolę odgrywają placówki całodobowe długookresowego pobytu, do organizowania wsparcia w sposób środowiskowy, z wykorzystaniem infrastruktury usług społecznych i innych zasobów społeczności lokalnych (M. Rymśa, 2022). Ta definicja jest zrozumiała dla jednego z dwóch respondentów uczestniczących w badaniu.

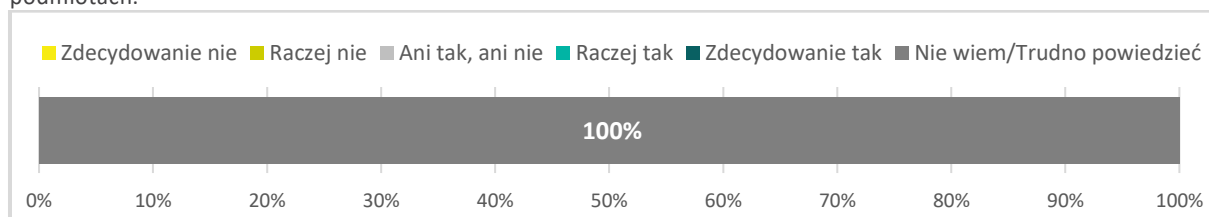
Wykres 63. Ocena przedstawicieli badanych instytucji w gminie co do słuszności wdrażania deinstytucjonalizacji w Polsce.



Źródło: opracowanie własne IBC Advisory oraz CBM Indicator na podstawie badania.

Przedstawiciele badanych instytucji podzielają zdanie, że rozwój środowiskowych usług społecznych, czyli deinstytucjonalizacja jest złym kierunkiem rozwoju polityki społecznej w Polsce.

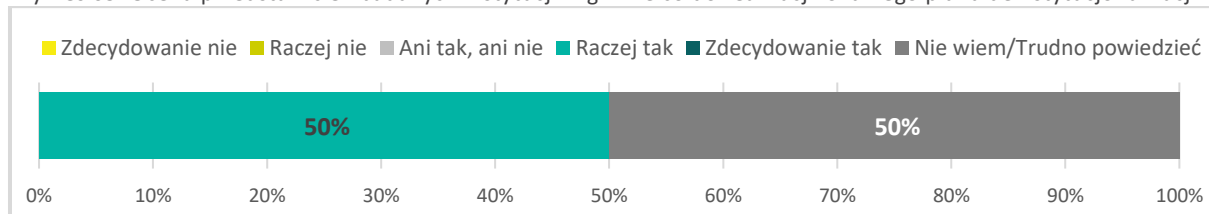
Wykres 64. Ocena przedstawicieli badanych instytucji w gminie co do potrzeby działań deinstytucjonalizacji w tych podmiotach.



Źródło: opracowanie własne IBC Advisory oraz CBM Indicator na podstawie badania.

Przedstawiciele instytucji nie mogą jednoznacznie stwierdzić, czy ich podopieczni i personel wyrażali potrzebę rozwoju środowiskowych usług społecznych w tych podmiotach.

Wykres 65. Ocena przedstawicieli badanych instytucji w gminie co do realizacji lokalnego planu deinstytucjonalizacji.



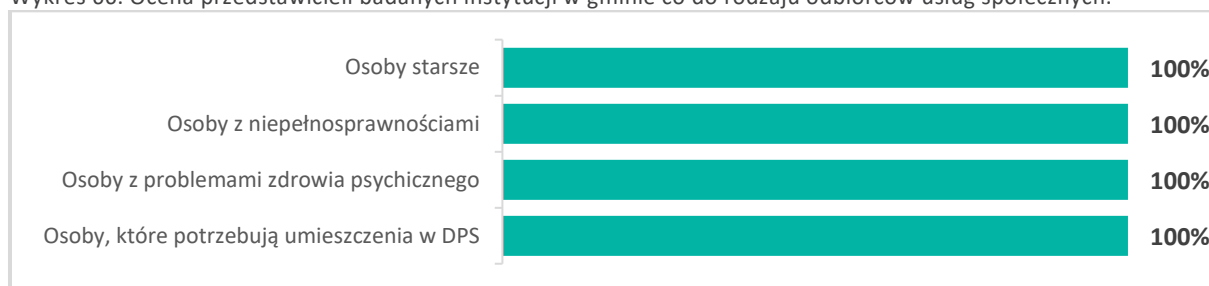
Źródło: opracowanie własne IBC Advisory oraz CBM Indicator na podstawie badania.

W jednej z badanych instytucji zlokalizowanych w gminie Miastków Kościelny w opinii jej przedstawiciela jest realizowany lokalny plan deinstytucjonalizacji usług społecznych.

III. Analiza usług społecznych prowadzonych dla poszczególnych grup beneficjentów w badanych instytucjach, ich problemy w rozwoju i gotowości do świadczenia usług społecznych

Poniżej prezentujemy wyniki analizy danych uzyskanych w badaniu przedstawicieli instytucji świadczących usługi społeczne dla poszczególnych grup beneficjentów, a także problemy w rozwoju i gotowości podmiotów do rozwoju tych usług.

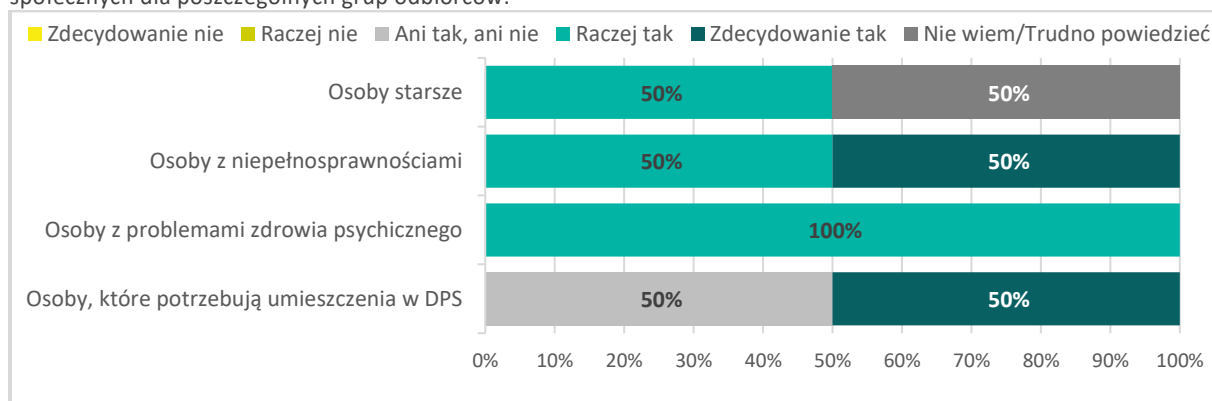
Wykres 66. Ocena przedstawicieli badanych instytucji w gminie co do rodzaju odbiorców usług społecznych.



Źródło: opracowanie własne IBC Advisory oraz CBM Indicator na podstawie badania.

Badane instytucje świadczą usługi społeczne głównie dla następujących grup: osoby w kryzysie zdrowia psychicznego, osoby starsze, osoby z niepełnosprawnościami, osoby, które potrzebują umieszczenia w DPS.


Wykres 67. Ocena przedstawicieli badanych instytucji w gminie co do pożądanego kierunku rozwoju usług społecznych dla poszczególnych grup odbiorców.



Źródło: opracowanie własne IBC Advisory oraz CBM Indicator na podstawie badania.

Zdaniem pracowników badanych instytucji przede wszystkim pożądanym jest w nich rozwój usług społecznych dla następujących grup odbiorców: osoby w kryzysie zdrowia psychicznego, osoby z niepełnosprawnościami (pytanie zadawano tylko instytucjom świadczącym usługi dla danych grup odbiorców).

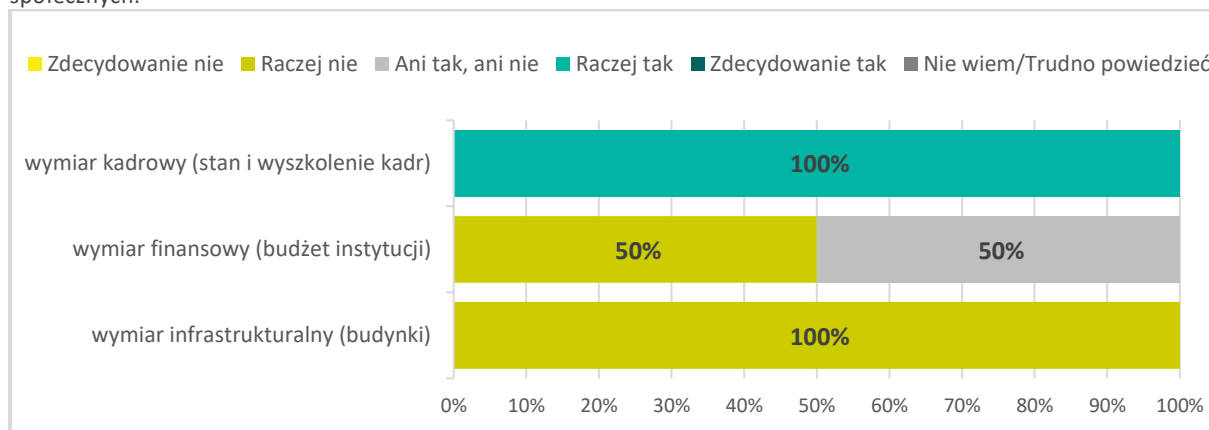
Wykres 68. Ocena przedstawicieli badanych instytucji w gminie co do barier w rozwoju usług społecznych dla poszczególnych grup odbiorców.



Źródło: opracowanie własne IBC Advisory oraz CBM Indicator na podstawie badania.

Główne bariery w rozwoju usług społecznych zgłaszane przez przedstawicieli badanych instytucji w stosunku do poszczególnych grup odbiorców w gminie Miastków Kościelny to: brak środków finansowych, brak wystarczających zasobów kadrowych (pytanie zadawano tylko instytucjom świadczącym usługi dla danych grup odbiorców).

Wykres 69. Opinia przedstawicieli badanych instytucji w gminie co do gotowości tych podmiotów do rozwoju usług społecznych.



Źródło: opracowanie własne IBC Advisory oraz CBM Indicator na podstawie badania.

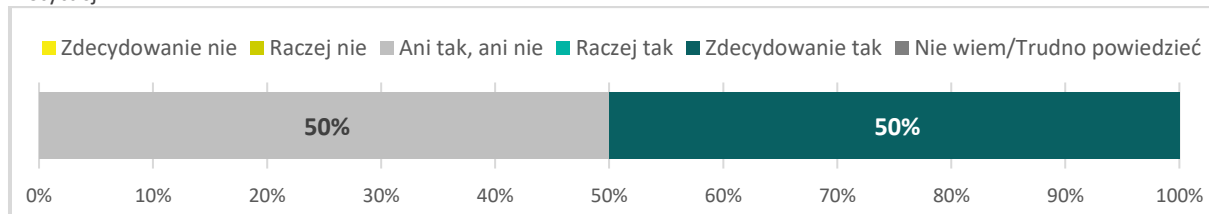
Instytucje zgłaszają umiarkowaną gotowość do rozwoju usług społecznych biorąc pod uwagę następujące wymiary:

- wymiar kadrowy (stan i wykształcenie kadr) – raczej gotowe
- wymiar finansowy (budżet instytucji) – raczej niegotowe
- wymiar infrastrukturalny (budynki) – raczej niegotowe.

IV. Opinie przedstawicieli badanych instytucji w gminie co do braku usług społecznych w ofercie ich instytucji

Poniżej prezentujemy wyniki analizy danych uzyskanych w badaniu przedstawicieli badanych instytucji w gminie co do braku usług społecznych w ofercie ich instytucji.

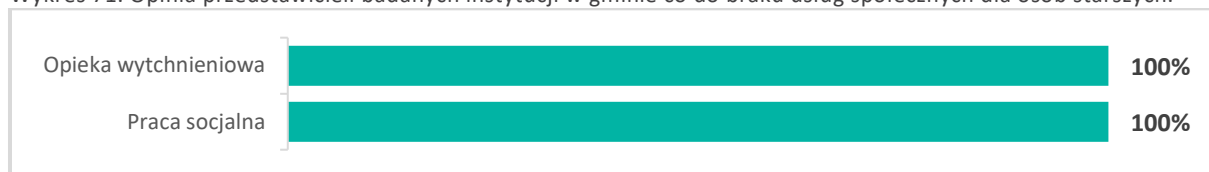
Wykres 70. Opinia przedstawicieli badanych instytucji w gminie co do braku usług społecznych w ofercie ich instytucji.



Źródło: opracowanie własne IBC Advisory oraz CBM Indicator na podstawie badania.

Zdaniem przedstawicieli badanych instytucji w ich katalogu usług brakuje jeszcze usług społecznych, które mogłyby lepiej odpowiadać na potrzeby beneficjentów.


Wykres 71. Opinia przedstawicieli badanych instytucji w gminie co do braku usług społecznych dla osób starszych.



Źródło: opracowanie własne IBC Advisory oraz CBM Indicator na podstawie badania.

Zdaniem 1 z 2 przedstawicieli badanych instytucji w ich katalogu usług brakuje usług społecznych dla osób starszych w postaci: wsparcia dla członków rodzin lub opiekunów służącego ich odciążeniu (tzw. opieki wytchnieniowej), pracy socjalnej.


Wykres 72. Opinia przedstawicieli badanych instytucji w gminie co do braku usług społecznych dla osób z niepełnosprawnościami.



Źródło: opracowanie własne IBC Advisory oraz CBM Indicator na podstawie badania.

Zdaniem 1 z 2 przedstawicieli badanych instytucji w ich katalogu usług brakuje usług społecznych dla osób z niepełnosprawnościami w postaci: usługi transportowej z miejsca i do miejsca zamieszkania.


Wykres 73. Opinia przedstawicieli badanych instytucji w gminie co do braku usług społecznych dla osób w kryzysie zdrowia psychicznego.



Źródło: opracowanie własne IBC Advisory oraz CBM Indicator na podstawie badania.

Zdaniem 1 z 2 przedstawicieli badanych instytucji w ich katalogu usług brakuje usług społecznych dla osób w kryzysie zdrowia psychicznego w postaci: usług opiekuńczych w miejscu zamieszkania oraz wolontariatu.

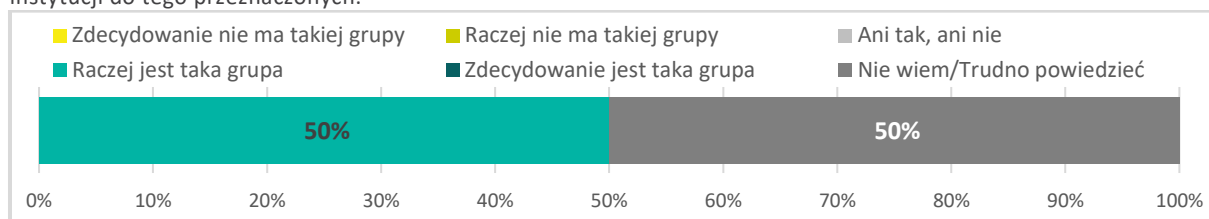
Wykres 74. Opinia przedstawicieli badanych instytucji w gminie co do braku usług społecznych dla rodzin z dziećmi.



Źródło: opracowanie własne IBC Advisory oraz CBM Indicator na podstawie badania.

Zdaniem 1 z 2 przedstawicieli badanych instytucji w ich katalogu usług brakuje usług społecznych dla rodzin z dziećmi w postaci: pracy socjalnej.


Wykres 75. Opinia przedstawicieli badanych instytucji w gminie co do grupy społecznej nie objętej wsparciem instytucji do tego przeznaczonych.



Źródło: opracowanie własne IBC Advisory oraz CBM Indicator na podstawie badania.

Pracownicy przebadanych instytucji wskazują, że istnieje grupa społeczna nie objęta wsparciem instytucji do tego przeznaczonych.

Wykres 76. Wykaz grup, które zdaniem przedstawicieli badanych instytucji są nieobjęte wsparciem.



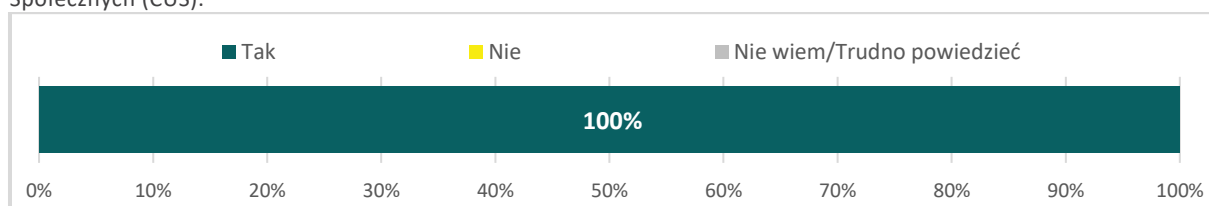
Źródło: opracowanie własne IBC Advisory oraz CBM Indicator na podstawie badania.

Grupy społeczne nie objęte wsparciem instytucji gminy to: osoby starsze i osoby w kryzysie zdrowia psychicznego.

V. Opinie przedstawicieli badanych instytucji co do idei powstania Centrum Usług Społecznych (CUS)

Poniżej prezentujemy opinię przedstawicieli badanych instytucji co do idei powstania Centrum Usług Społecznych (CUS) na terenie gminy Miastków Kościelny.

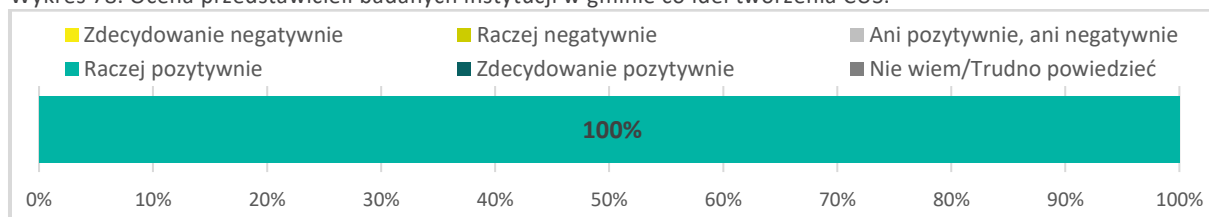
Wykres 77. Opinia przedstawicieli badanych instytucji w gminie co do znajomości idei tworzenia Centrum Usług Społecznych (CUS).



Źródło: opracowanie własne IBC Advisory oraz CBM Indicator na podstawie badania.

Przedstawiciele badanych instytucji w gminie Miastków Kościelny słyszeli o idei tworzenia Centrum Usług Społecznych.

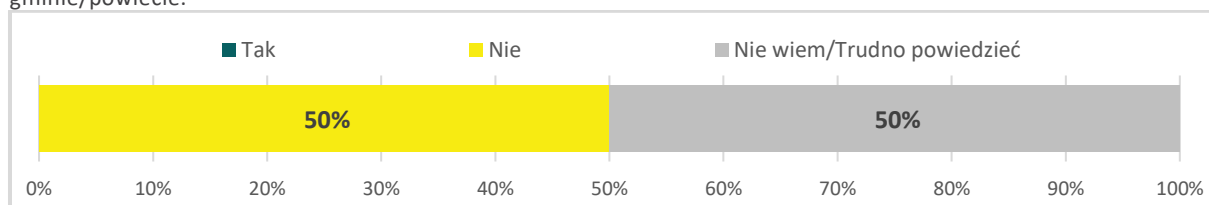
Wykres 78. Ocena przedstawicieli badanych instytucji w gminie co do idei tworzenia CUS.



Źródło: opracowanie własne IBC Advisory oraz CBM Indicator na podstawie badania.

Centrum Usług Społecznych to jednostka organizacyjna gminy utworzona dla jednej lub co najmniej dwóch gmin w celu zaspokajania potrzeb wspólnoty samorządowej w zakresie określonych usług społecznych oraz koordynacji tych usług, zgodnie z Art. 9. ustawy o realizowaniu usług społecznych przez Centrum Usług Społecznych. Przedstawiciele badanych instytucji pozytywnie oceniają ideę tworzenia Centrum Usług Społecznych w gminie Miastków Kościelny.

Wykres 79. Ocena przedstawicieli badanych instytucji w gminie co do wiedzy na temat funkcjonowania CUS w ich gminie/powiecie.



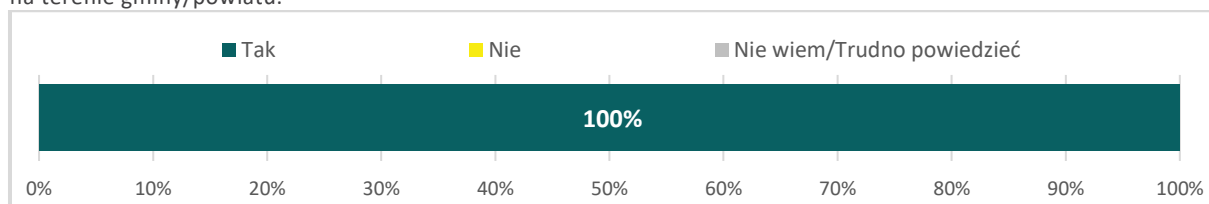
Źródło: opracowanie własne IBC Advisory oraz CBM Indicator na podstawie badania.

Jeden z dwóch przedstawicieli instytucji przyznał, że w jego gminie lub powiecie nie funkcjonuje Centrum Usług Społecznych.

VI. Opinie przedstawicieli badanych instytucji co do funkcjonowania organizacji pozarządowych (NGO) i wolontariatu na terenie gminy

Poniżej prezentujemy opinię przedstawicieli badanych instytucji co do funkcjonowania organizacji pozarządowych (NGO) i wolontariatu na terenie gminy Miastków Kościelny.

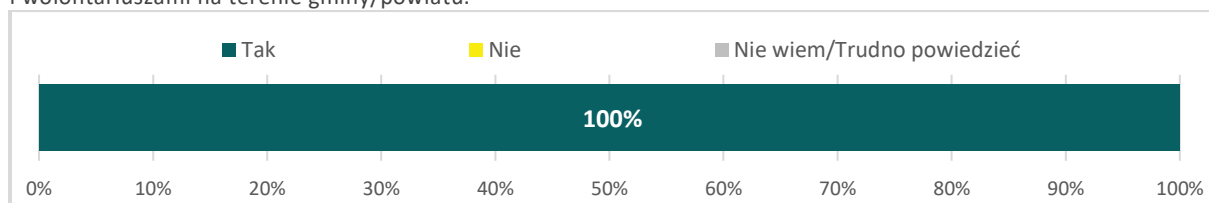
Wykres 80. Opinia przedstawicieli badanych instytucji co do funkcjonowania organizacji pozarządowych (NGO-sów) na terenie gminy/powiatu.



Źródło: opracowanie własne IBC Advisory oraz CBM Indicator na podstawie badania.

Przedstawiciele instytucji przyznali, że w ich gminie lub powiecie działają organizacje pozarządowe.

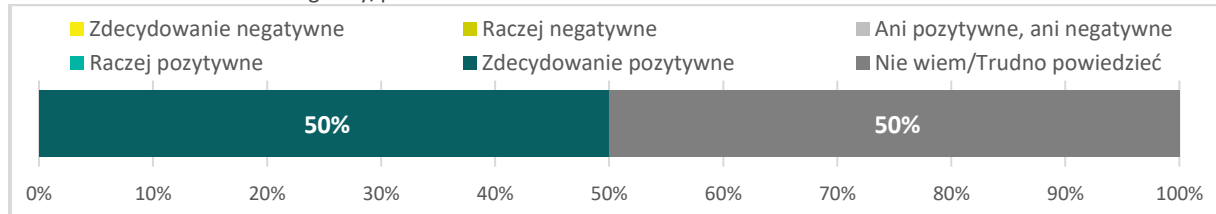
Wykres 81. Doświadczenie przedstawicieli badanych instytucji we współpracy z organizacjami pozarządowymi i wolontariuszami na terenie gminy/powiatu.



Źródło: opracowanie własne IBC Advisory oraz CBM Indicator na podstawie badania.

Obu przedstawicieli badanych instytucji, którzy mają świadomość działania na ich terenie organizacji pozarządowych, deklaruje doświadczenie współpracy z wolontariuszami lub organizacjami pozarządowymi.

Wykres 82. Ocena doświadczenia przedstawicieli badanych instytucji we współpracy z organizacjami pozarządowymi i wolontariuszami na terenie gminy/powiatu.



Źródło: opracowanie własne IBC Advisory oraz CBM Indicator na podstawie badania.

Doświadczenia przedstawicieli badanych instytucji we współpracy z organizacjami pozarządowymi i wolontariuszami na terenie gminy/powiatu są pozytywne.

SPIS TABEL

Tabela 1. Sytuacja demograficzna w gminie Miastków Kościelny w 2023 r.....	16
Tabela 2. Sytuacja gospodarcza w gminie Miastków Kościelny w 2023 r.	17
Tabela 3. Kapitał społeczny w gminie Miastków Kościelny w 2023 r.	17
Tabela 4. Jednostki organizacyjne pomocy społecznej na terenie gminy Miastków Kościelny	18
Tabela 5. Podmioty ekonomii społecznej na terenie gminy Miastków Kościelny.....	18
Tabela 6. Organizacje pozarządowe na terenie gminy Miastków Kościelny	18
Tabela 7. Podmioty niepomocowe na terenie gminy Miastków Kościelny.....	19
Tabela 8. Osoby korzystające z pomocy społecznej w Ośrodku Pomocy Społecznej w 2023 roku	20
Tabela 9. Osoby i rodziny korzystające z pomocy społecznej w Ośrodku Pomocy Społecznej w 2023 roku w podziale na wiek i płeć.....	20
Tabela 10. Powody przyznawania pomocy społecznej w ośrodku pomocy społecznej w gminie Miastków Kościelny w 2023 roku	20

SPIS WYKRESÓW

Wykres 1. Charakterystyka grupy badawczej pod kątem płci respondentów.	25
Wykres 2. Charakterystyka grupy badawczej pod kątem wieku respondentów.	25
Wykres 3. Charakterystyka grupy badawczej pod kątem wykształcenia respondentów.....	25
Wykres 4. Charakterystyka grupy badawczej pod kątem sytuacji zawodowej respondentów.....	25
Wykres 5. Charakterystyka grupy badawczej pod kątem sytuacji materialnej respondentów.	26
Wykres 6. Charakterystyka grupy badawczej pod kątem stopnia zadowolenia zamieszkiwania na terenie gminy przez respondentów.	26
Wykres 7. Odsetek osób starszych wśród rodziny lub znajomych w ocenie badanych.	26
Wykres 8. Ocena wsparcia osób starszych przez gminę.	27
Wykres 9. Opinia badanych mieszkańców o wystarczalności usług społecznych oferowanych dla osób starszych.	27
Wykres 10. Ocena badanych dostępności (uzyskania) usług społecznych dla osób starszych.	27
Wykres 11. Zapotrzebowanie na usługi społeczne dla osób starszych.....	28
Wykres 12. Korzystanie z usług społecznych przez osoby starsze.	28
Wykres 13. Poziom zadowolenia z usług społecznych dla osób starszych.....	29
Wykres 14. Przyczyny niekorzystania z usług społecznych przez osoby starsze.	29
Wykres 15. Brakujące w gminie usługi społeczne dla osób starszych.	29
Wykres 16. Odsetek osób z niepełnosprawnościami wśród rodziny lub znajomych w opinii badanych.	30
Wykres 17. Ocena wsparcia osób z niepełnosprawnościami przez gminę.	30
Wykres 18. Opinia o wystarczalności usług społecznych oferowanych dla osób z niepełnosprawnościami.....	31
Wykres 19. Ocena dostępności (uzyskania) usług społecznych dla osób z niepełnosprawnościami. ...	31
Wykres 20. Zapotrzebowanie na usługi społeczne dla osób z niepełnosprawnościami.....	31
Wykres 21. Korzystanie z usług społecznych przez osoby z niepełnosprawnościami.....	32
Wykres 22. Poziom zadowolenia z usług społecznych dla osób z niepełnosprawnościami.	32
Wykres 23. Przyczyny niekorzystania z usług społecznych przez osoby z niepełnosprawnościami.	33
Wykres 24. Brakujące w gminie usługi społeczne dla osób z niepełnosprawnościami.	33
Wykres 25. Odsetek osób w kryzysie bezdomności wśród rodziny lub znajomych w opinii badanych.	34
Wykres 26. Ocena wspierania osób w kryzysie bezdomności przez gminę.....	34
Wykres 27. Opinia o wystarczalności usług społecznych oferowanych dla osób w kryzysie bezdomności.....	35
Wykres 28. Ocena dostępności (uzyskania) usług społecznych dla osób w kryzysie bezdomności.	35
Wykres 29. Zapotrzebowanie na usługi społeczne dla osób w kryzysie bezdomności.....	35
Wykres 30. Korzystanie z usług społecznych przez osoby w kryzysie bezdomności.....	36
Wykres 31. Poziom zadowolenia z usług społecznych dla osób w kryzysie bezdomności.....	36
Wykres 32. Brakujące w gminie usługi społeczne dla osób w kryzysie bezdomności.	36
Wykres 33. Odsetek osób w kryzysie zdrowia psychicznego wśród rodziny lub znajomych w opinii badanych.	37
Wykres 34. Ocena wspierania osób w kryzysie zdrowia psychicznego przez gminę.	37

Wykres 35. Opinia o wystarczalności usług społecznych oferowanych dla osób w kryzysie zdrowia psychicznego w gminie.	37
Wykres 36. Ocena dostępności (uzyskania) usług społecznych dla osób w kryzysie zdrowia psychicznego.....	38
Wykres 37. Potrzeba usług społecznych dla osób z problemami zdrowia psychicznego w gminie.	38
Wykres 38. Korzystanie z usług społecznych dla osób z problemami zdrowia psychicznego.....	39
Wykres 39. Poziom zadowolenia z usług społecznych dla osób z problemami zdrowia psychicznego.	39
Wykres 40. Przyczyny niekorzystania z usług społecznych dla osób z problemami zdrowia psychicznego.....	39
Wykres 41. Brakujące w gminie usługi społeczne dla osób z problemami zdrowia psychicznego.	40
Wykres 42. Odsetek rodzin zamieszkujących z dziećmi na terenie gminy.....	40
Wykres 43. Ocena wspierania rodzin z dziećmi przez gminę.	41
Wykres 44. Opinia o wystarczalności usług społecznych oferowanych dla rodzin z dziećmi.	41
Wykres 45. Ocena dostępności (uzyskania) usług społecznych dla rodzin z dziećmi.	41
Wykres 46. Potrzeba usług społecznych dla rodzin z dziećmi.	42
Wykres 47. Korzystanie z usług społecznych przez rodziny z dziećmi.	42
Wykres 48. Poziom zadowolenia z usług społecznych dla rodzin z dziećmi.	43
Wykres 49. Przyczyny niekorzystania z usług społecznych przez rodziny z dziećmi.	43
Wykres 50. Brakujące w gminie usługi społeczne dla rodzin z dziećmi.....	43
Wykres 51. Dostępne i wykorzystywane usługi niepomocowe.....	44
Wykres 52. Potrzeba zaangażowania instytucji powiatowych w realizację usług społecznych dla osób, które potrzebują pomocy DPS.	45
Wykres 53. Potrzeba zaangażowania się instytucji powiatowych w realizację usług społecznych dla rodzin lub osób sprawujących pieczę zastępczą nad dziećmi.....	45
Wykres 54. Potrzeba zaangażowania instytucji powiatowych w realizację usług społecznych dla cudzoziemców i uchodźców.....	46
Wykres 55. Płeć uczestniczących w badaniu przedstawicieli instytucji świadczących usługi społeczne.....	47
Wykres 56. Wiek uczestniczących w badaniu przedstawicieli instytucji świadczących usługi społeczne.....	48
Wykres 57. Stanowisko uczestniczących w badaniu przedstawicieli instytucji świadczących usługi społeczne.....	48
Wykres 58. Staż pracy uczestniczących w badaniu przedstawicieli instytucji świadczących usługi społeczne.....	48
Wykres 59. Podmiot prowadzący dla instytucji uczestniczących w badaniu przedstawicieli realizujących usługi społeczne.....	48
Wykres 60. Nazwa instytucji uczestniczących w badaniu przedstawicieli świadczących usługi społeczne.....	49
Wykres 61. Wiedza przedstawicieli badanych instytucji w gminie o rozwoju usług społecznych i deinstytucjonalizacji.	49
Wykres 62. Zrozumienie definicji deinstytucjonalizacji przez przedstawicieli badanych instytucji w gminie.	49
Wykres 63. Ocena przedstawicieli badanych instytucji w gminie co do słuszności wdrażania deinstytucjonalizacji w Polsce.	50

Wykres 64. Ocena przedstawicieli badanych instytucji w gminie co do potrzeby działań deinstytucjonalizacji w tych podmiotach.	50
Wykres 65. Ocena przedstawicieli badanych instytucji w gminie co do realizacji lokalnego planu deinstytucjonalizacji.	50
Wykres 66. Ocena przedstawicieli badanych instytucji w gminie co do rodzaju odbiorców usług społecznych.	51
Wykres 67. Ocena przedstawicieli badanych instytucji w gminie co do pożądanego kierunku rozwoju usług społecznych dla poszczególnych grup odbiorców.	51
Wykres 68. Ocena przedstawicieli badanych instytucji w gminie co do barier w rozwoju usług społecznych dla poszczególnych grup odbiorców.....	51
Wykres 69. Opinia przedstawicieli badanych instytucji w gminie co do gotowości tych podmiotów do rozwoju usług społecznych.	52
Wykres 70. Opinia przedstawicieli badanych instytucji w gminie co do braku usług społecznych w ofercie ich instytucji.....	52
Wykres 71. Opinia przedstawicieli badanych instytucji w gminie co do braku usług społecznych dla osób starszych.....	53
Wykres 72. Opinia przedstawicieli badanych instytucji w gminie co do braku usług społecznych dla osób z niepełnosprawnościami.....	53
Wykres 73. Opinia przedstawicieli badanych instytucji w gminie co do braku usług społecznych dla osób w kryzysie zdrowia psychicznego.	53
Wykres 74. Opinia przedstawicieli badanych instytucji w gminie co do braku usług społecznych dla rodzin z dziećmi.	53
Wykres 75. Opinia przedstawicieli badanych instytucji w gminie co do grupy społecznej nie objętej wsparciem instytucji do tego przeznaczonych.	54
Wykres 76. Wykaz grup, które zdaniem przedstawicieli badanych instytucji są nieobjęte wsparciem.	54
Wykres 77. Opinia przedstawicieli badanych instytucji w gminie co do znajomości idei tworzenia Centrum Usług Społecznych (CUS).	54
Wykres 78. Ocena przedstawicieli badanych instytucji w gminie co do idei tworzenia CUS.....	54
Wykres 79. Ocena przedstawicieli badanych instytucji w gminie co do wiedzy na temat funkcjonowania CUS w ich gminie/powiecie.	55
Wykres 80. Opinia przedstawicieli badanych instytucji co do funkcjonowania organizacji pozarządowych (NGO-sów) na terenie gminy/powiatu.	55
Wykres 81. Doświadczenie przedstawicieli badanych instytucji we współpracy z organizacjami pozarządowymi i wolontariuszami na terenie gminy/powiatu.	55
Wykres 82. Ocena doświadczenia przedstawicieli badanych instytucji we współpracy z organizacjami pozarządowymi i wolontariuszami na terenie gminy/powiatu.	56