



**Diagnoza
lokalnych zasobów
i potrzeb w zakresie usług
społecznych dla gminy
Brudzeń Duży**

Mazowsze.
serce Polski



Fundusze Europejskie
dla Rozwoju Społecznego



Rzeczpospolita
Polska

Dofinansowane przez
Unię Europejską



Łączymy



Aktywizujemy



Wspieramy

Mazowieckie Centrum Polityki Społecznej

- 00-844 Warszawa, ul. Grzybowska 80/82
- tel. 22 376 85 00, e-mail: mcps@mcps.com.pl
- www.mcps.com.pl

Dokument wytworzono w okresie wrzesień 2024 – maj 2025 r.

Opracowanie: IBC Advisory Spółka Akcyjna oraz Centrum Badań Marketingowych Indicator Sp. z o.o.

SPIS TREŚCI



Wykaz używanych pojęć i skrótów	5
Wprowadzenie.....	7
Najważniejsze wnioski	9
I. Demografia	9
II. Sytuacja gospodarcza gminy	9
III. Lokalne zasoby usług społecznych	9
IV. Pomoc społeczna	9
V. Charakterystyka usług społecznych dla osób starszych w gminie Brudzeń Duży w świetle danych zastanych i badań ankietowych.....	10
VI. Charakterystyka usług społecznych dla osób z niepełnosprawnościami w gminie Brudzeń Duży w świetle danych zastanych i badań ankietowych.....	11
VII. Charakterystyka usług społecznych dla osób w kryzysie bezdomności w gminie Brudzeń Duży w świetle danych zastanych i badań ankietowych.....	12
VIII. Charakterystyka usług społecznych dla osób w kryzysie zdrowia psychicznego w gminie Brudzeń Duży w świetle danych zastanych i badań ankietowych	13
IX. Charakterystyka usług społecznych dla rodzin z dziećmi w gminie Brudzeń Duży w świetle danych zastanych i badań ankietowych.....	14
X. Opinie przedstawicieli instytucji świadczących usługi społeczne w gminie Brudzeń Duży w zakresie rozwoju usług społecznych i deinstytucjonalizacji	15
Rozdział I Diagnoza lokalnych zasobów gminy Brudzeń Duży w zakresie usług społecznych w świetle analizy danych zastanych	16
I. Analiza sytuacji społecznej i demograficznej	16
II. Analiza lokalnych zasobów usług społecznych	18
III. Analiza świadczonych usług społecznych	19
Rozdział II Diagnoza usług społecznych – wnioski z badania ankietowego mieszkańców gminy Brudzeń Duży	24
I. Metodologia badania ankietowego oraz charakterystyka grupy badawczej	24
II. Opinie o realizowanych usługach społecznych i zapotrzebowaniu na nie w pięciu grupach beneficjentów.....	26
Rozdział III Diagnoza usług społecznych – wnioski z badania ankietowego instytucji świadczących usługi społeczne w gminie Brudzeń Duży	48
I. Metodologia badania ankietowego oraz charakterystyka grupy badawczej	48
II. Opinie przedstawicieli instytucji świadczących usługi społeczne w gminie w zakresie rozwoju usług społecznych i deinstytucjonalizacji	50
III. Analiza usług społecznych prowadzonych dla poszczególnych grup beneficjentów w badanych instytucjach, ich problemy w rozwoju i gotowości do świadczenia usług społecznych	51
IV. Opinie przedstawicieli badanych instytucji w gminie co do braku usług społecznych w ofercie ich instytucji	54

V. Opinie przedstawicieli badanych instytucji co do idei powstania Centrum Usług Społecznych (CUS)	56
VI. Opinie przedstawicieli badanych instytucji co do funkcjonowania organizacji pozarządowych (NGO) i wolontariatu na terenie gminy	57
Spis tabel	59
Spis wykresów	60

WYKAZ UŻYWANYCH POJĘĆ I SKRÓTÓW

CAPI –wywiad bezpośredni (ang. Computer Assisted Personal Interview).

CAWI – ankieta online (ang. Computer Assisted Web Interview).

CATI – wywiad telefoniczny (ang. Computer-Assisted Telephone Interviewing).

CUS – Centrum Usług Społecznych.

Deinstytucjonalizacja – rozumiana nie tyle jako dążenie do zamknięcia zakładów opieki długoterminowej, ale jako proces rozwoju usług społecznych na poziomie rodziny i lokalnej społeczności, który miałby umożliwić pozostawanie przez osobę potrzebującą pomocy jak najdłużej w swoim środowisku zamieszkania.

Diagnoza – Diagnoza lokalnych zasobów i potrzeb w zakresie usług społecznych na Mazowszu.

DPS – Dom Pomocy Społecznej.

EFS – Europejski Fundusz Społeczny.

FEPŻ – Fundusze Europejskie na Pomoc Żywnościową.

Gmina – podstawowa jednostka samorządu terytorialnego w Polsce, odpowiedzialna za lokalne sprawy publiczne. Jest najmniejszym szczeblem administracji publicznej, obejmującym obszar jednej lub kilku miejscowości.

GUS - Główny Urząd Statystyczny.

JOPS – Jednostka Organizacyjna Pomocy Społecznej.

LPDI - Lokalny Plan Deinstytucjonalizacji i Rozwoju Usług Społecznych.

MCPS – Mazowieckie Centrum Polityki Społecznej.

MGOPS – Miejsko Gminny Ośrodek pomocy Społecznej.

NGO – organizacja pozarządowa (ang. Non-Governmental Organisations).

NSP – Narodowy Spis Powszechny.

OPS – Ośrodek Pomocy Społecznej.

Osoba w wieku poprodukcyjnym – zaczyna się po 60 roku życia dla kobiet i po 65 roku życia dla mężczyzn, zgodnie z ustawowym wiekiem emerytalnym.

Osoba w wieku produkcyjnym – przedział wiekowy obejmuje osoby od 18 do 60 lat dla kobiet i od 18 do 65 lat dla mężczyzn.

Osoba w wieku przedprodukcyjnym – osoba, która jeszcze nie osiągnęła wieku, w którym może podjąć pracę zawodową i w związku z tym nie uczestniczy w rynku pracy.

OZPS – Ocena Zasobów Pomocy Społecznej.

Przemoc domowa – formy fizycznej, psychicznej, seksualnej, ekonomicznej lub emocjonalnej agresji stosowanej w relacjach rodzinnych lub bliskich, gdzie jedna osoba lub grupa osób sprawuje kontrolę nad inną.

Przyrost naturalny – różnica między liczbą urodzeń a liczbą zgonów na danym obszarze w określonym czasie, zazwyczaj w ciągu roku. Jest jednym z podstawowych wskaźników demograficznych służących do oceny czy populacja danego kraju lub regionu rośnie, maleje, czy pozostaje na stabilnym poziomie.

REGON – Krajowy Rejestr Urzędowy Podmiotów Gospodarki Narodowej.

Usługi społeczne – działania i programy realizowane przez państwo, samorządy lokalne lub organizacje pozarządowe, mające na celu wspieranie dobrostanu społecznego i zaspokajanie podstawowych potrzeb obywateli. Ich głównym celem jest pomoc osobom, które z różnych powodów (np. ekonomicznych, zdrowotnych, społecznych) nie są w stanie samodzielnie zadbać o siebie lub poprawić swojej sytuacji życiowej.

WPROWADZENIE

Organizowanie usług społecznych, obok polityki zabezpieczenia dochodu są współcześnie najważniejszym komponentem polityk publicznych państwa w zakresie realizowanej polityki społecznej. Stanowią one odpowiedź na wyzwania społeczne i powiązane są z potrzebami wynikającymi z takich procesów jak: zmiany demograficzne i starzenie się społeczeństwa, zmiany w strukturze rodzin, przeobrażenia rynku pracy, wzrost liczby osób o szczególnych potrzebach i z niepełnosprawnością, ryzyka socjalne, kryzysy personalne i rodzinne, a także zapotrzebowanie na kompetencje i kwalifikacje.

W jednostkach samorządu terytorialnego rozwój usług społecznych, powinien wspierać proces deinstytucjonalizacji rozumiany nie tyle jako dążenie do zamknięcia zakładów opieki całodobowej, ale jako proces rozwoju usług społecznych na poziomie rodziny i lokalnej społeczności, który miałby umożliwić pozostawanie przez osobę potrzebującą pomocy jak najdłużej w swoim środowisku zamieszkania. Zmiany w zakresie DI będą następowały w pierwszej kolejności poprzez uruchamianie nowych usług i nowych miejsc świadczenia usług w tzw. środowisku, tak by zapełnić obecnie istniejącą lukę pomiędzy opieką domową a instytucjonalną opieką całodobową.

Aby sprostać wyzwaniom związanym z rozwojem usług społecznych i deinstytucjonalizacji na poziomie gmin i powiatów, niezbędne jest przygotowanie Lokalnych Planów Deinstytucjonalizacji i Rozwoju Usług Społecznych (LPDI). Jednym z elementów LPDI jest dokonanie pogłębionej diagnozy stanu istniejącego i potrzeb społeczności lokalnej co do zakresu oraz form funkcjonowania i rozwoju usług społecznych.

Dlatego też głównym celem „Diagnozy lokalnych zasobów i potrzeb w zakresie usług społecznych w województwie mazowieckim” (zwanej dalej Diagnozą) jest kompleksowa ocena stanu i potrzeb sektora usług społecznych w gminach i powiatach Mazowsza. Diagnoza zawiera analizę obecnych zasobów oraz ocenę potrzeb mieszkańców województwa, szczególnie w kontekście opieki nad osobami starszymi, z niepełnosprawnościami, bezdomnymi, w kryzysie zdrowia psychicznego oraz dla rodzin z dziećmi w tym z dziećmi z niepełnosprawnościami. Niniejszy dokument stanowi raport częściowy z Diagnozy i dotyczy gminy Brudzeń Duży w powiecie plockim. Diagnoza składała się z 5 głównych komponentów badawczych. Tworzą one pełny obraz sytuacji w zakresie zasobów i potrzeb sektora usług społecznych w gminie Brudzeń Duży oraz przedstawiają analizę zasobów i potrzeb kadrowych instytucji w tej jednostce samorządu terytorialnego.

Rysunek 1. Komponenty badawcze diagnozy.



Źródło: Opracowanie własne IBC.

NAJWAŻNIEJSZE WNIOSKI

I. Demografia

Gminę Brudzeń Duży zamieszkiwało na koniec 2023 roku 8 251 osób, z czego 4 156 stanowiły kobiety, a 4 095 to mężczyźni. Spośród ogółu ludności odnotowano: 1 665 mieszkańców w wieku przedprodukcyjnym, 4 959 mieszkańców w wieku produkcyjnym oraz 1 627 mieszkańców w wieku poprodukcyjnym.

II. Sytuacja gospodarcza gminy

Z uzyskanych danych dotyczących sytuacji gospodarczej gminy wynikało, że dochody per capita były niższe od średniej powiatowej i wojewódzkiej. Liczba zarejestrowanych w systemie REGON podmiotów gospodarczych również pozostawała poniżej wskaźników dla powiatu i województwa.

III. Lokalne zasoby usług społecznych

Na terenie gminy było zarejestrowanych 27 organizacji pozarządowych, a także 8 Kół Gospodyń Wiejskich.

W przypadku placówek niepomocowych w gminie funkcjonowały: placówka służby zdrowia oraz biblioteka.

W gminie Brudzeń Duży zlokalizowane były następujące gminne i powiatowe placówki wsparcia (w tym jednostki organizacyjne pomocy społecznej): gminny ośrodek pomocy społecznej, centrum integracji społecznej.

W ramach projektów gmina oferuje także usługi społeczne dla osób z niepełnosprawnościami: usługę opieki wytchnieniowej oraz asystentury osobistej.

IV. Pomoc społeczna

Struktura pomocy społecznej udzielanej przez OPS w gminie Brudzeń Duży pokazywała, że dominującą formą wsparcia były świadczenia pieniężne. W 2023 r. ze świadczeń w tej formie skorzystało 110 osób. W tym samym okresie świadczenia w formie niepieniężnej otrzymało 91 osób. W ramach struktury otrzymanych świadczeń pomocy społecznej wsparcie uzyskiwały w przeważającej części kobiety i osoby w wieku produkcyjnym.

Wśród głównych powodów przyznawania pomocy społecznej przez OPS w gminie Brudzeń Duży w 2023 r. należało wymienić: ubóstwo (100 rodzin), długotrwałą lub ciężką chorobę (74 rodziny),

niepełnosprawność (52 rodziny), bezrobocie (48 rodzin) oraz potrzebę ochrony macierzyństwa (24 rodziny).

W 2023 roku w gminie Brudzeń Duży przeprowadzono 201 wywiadów środowiskowych, którymi objęto 131 rodzin, liczących łącznie 329 osób. Praca socjalna została skierowana do 113 rodzin, w których znajdowało się łącznie 271 osób.

V. Charakterystyka usług społecznych dla osób starszych w gminie Brudzeń Duży w świetle danych zastanych i badań ankietowych

Na terenie gminy liczba osób starszych wynosiła 1 627, co stanowiło 19,72% ogółu mieszkańców. Pomocą społeczną objęto 18 rodzin spośród osób starszych, z czego 11 było jednoosobowych. W sumie udzielone wsparcie dotyczyło 35 członków tych rodzin, co stanowiło 0,42% ogółu mieszkańców gminy.

W gminie Brudzeń Duży usługi opiekuńcze świadczone dla 11 osób na łączną kwotę 104 243 zł.

Wśród uczestniczących w badaniu mieszkańców zdanie na temat oceny wsparcia osób starszych przez gminę Brudzeń Duży jest podzielone. O ile beneficjenci usług społecznych częściej przyznają, że gmina źle wspiera takie osoby (26% ankietowanych) niż dobrze (21% ankietowanych), to mieszkańcy niekorzystający ze wsparcia w postaci usług mają odwrotne zdanie (35% badanych uważa, że gmina dobrze wspiera, 21% badanych uważa, że źle wspiera takie osoby).

Opinia o tym czy usługi oferowane przez gminę Brudzeń Duży osobom starszym są wystarczające jest podzielona. Beneficjenci usług społecznych częściej przyznają, że usługi są niewystarczające (37% badanych) niż są wystarczające (22% badanych). Natomiast mieszkańcy niekorzystający ze wsparcia w postaci usług również często uznają, że oferowane usługi są wystarczające i niewystarczające (po 27% ankietowanych).

Wśród ankietowanych przeważa zdanie, że uzyskanie usług społecznych dla osób starszych na terenie gminy Brudzeń Duży jest trudne (31% beneficjenci usług społecznych, 33% niekorzystający z nich).

Z analizy formularzy badawczych najczęściej osoby starsze w ciągu ostatnich 3 lat korzystały w gminie Brudzeń Duży z następujących usług:

- wsparcia dla członków rodzin lub opiekunów służącego ich odciążeniu (tzw. opieka wytchnieniowa)
- dziennych ośrodków wsparcia
- rodzinnych domów pomocy
- mieszkań treningowych i wspomaganych.

W opinii wszystkich przebadanych mieszkańców gminy Brudzeń Duży najbardziej potrzebne usługi społeczne dla osób starszych to:

- usługi opiekuńcze w miejscu zamieszkania organizowane przez gminę
- wsparcie dla członków rodzin lub opiekunów służące ich odciążeniu (tzw. opieka wytchnieniowa)
- wsparcie w postaci dodatkowych usług (np. w formie dożywiania lub w zakresie transportu, dowozu).

VI. Charakterystyka usług społecznych dla osób z niepełnosprawnościami w gminie Brudzeń Duży w świetle danych zastanych i badań ankietowych

Według NSP w gminie Brudzeń Duży zamieszkiwały 1 103 osoby z niepełnosprawnościami. W 2023 roku niepełnosprawność członka rodziny była powodem, dla którego wsparcie z pomocy społecznej otrzymały 52 rodziny, w których żyło łącznie 94 osoby. Warto również zauważyć, że w 2023 roku z tytułu niepełnosprawności przyznano okresowy zasiłek dla 1 osoby w kwocie 900 zł.

W ramach projektów gmina oferuje także usługi społeczne dla osób z niepełnosprawnościami: usługę opieki wytchnieniowej oraz asystentury osobistej.

Wśród uczestniczących w badaniu mieszkańców zdanie na temat oceny wsparcia osób z niepełnosprawnościami przez gminę Brudzeń Duży jest podzielone. Beneficjenci usług społecznych częściej przyznają, że gmina dobrze wspiera osoby z niepełnosprawnościami (47% ankietowanych) niż źle wspiera (10% ankietowanych). Natomiast mieszkańcy niekorzystający ze wsparcia równie często przyznają, że gmina dobrze jak i niedobrze wspiera osoby z niepełnosprawnościami (po 22% ankietowanych).

Opinia o tym czy usługi oferowane przez gminę Brudzeń Duży osobom z niepełnosprawnościami są wystarczające jest podzielona. Beneficjenci usług społecznych częściej przyznają, że usługi są wystarczające (32% badanych) niż są niewystarczające (16% badanych). Natomiast mieszkańcy niekorzystający ze wsparcia w postaci usług mają odwrotne zdanie (30% badanych uważa usługi za niewystarczające, 24% badanych uważa je za wystarczające).

Wśród badanych mieszkańców przeważa zdanie, że uzyskanie usług społecznych dla osób z niepełnosprawnościami na terenie gminy Brudzeń Duży jest trudne (37% beneficjenci usług społecznych, 41% niekorzystający z nich).

Ankietowani uznali, że najczęściej osoby z niepełnosprawnościami w ciągu ostatnich 3 lat korzystały z następujących usług:

- działań rehabilitacyjnych
- usług opiekuńczych w miejscu zamieszkania organizowanych przez gminę

- wsparcia dla członków rodzin lub opiekunów służącego ich odciążeniu (tzw. opieka wytchnieniowa)
- wsparcia w postaci dodatkowych usług (np. w formie dożywiania lub w zakresie transportu, dowozu)
- dziennych ośrodków wsparcia
- stacjonarnych, całodobowych ośrodków wsparcia
- mieszkań treningowych i wspomaganych
- pracy socjalnej.

W opinii wszystkich przebadanych mieszkańców gminy Brudzeń Duży najbardziej potrzebne usługi społeczne dla osób z niepełnosprawnościami to:

- usługi opiekuńcze w miejscu zamieszkania organizowane przez gminę
- wsparcie dla członków rodzin lub opiekunów służące ich odciążeniu (tzw. opieka wytchnieniowa)
- asystent osobisty osoby z niepełnosprawnościami.

VII. Charakterystyka usług społecznych dla **osób w kryzysie bezdomności** w gminie Brudzeń Duży w świetle danych zastanych i badań ankietowych

W 2023 roku bezdomność była przyczyną udzielenia pomocy społecznej 2 rodzinom, obejmującym 5 osób, co stanowiło 0,06% populacji.

Wśród uczestniczących w badaniu mieszkańców zdanie na temat oceny wsparcia osób w kryzysie bezdomności przez gminę Brudzeń Duży jest podzielone. O ile beneficjenci usług społecznych częściej przyznają, że gmina dobrze wspiera takie osoby (42% ankietowanych) niż źle wspiera (0% ankietowanych), to mieszkańcy niekorzystający ze wsparcia w postaci usług mają odwrotne zdanie (21% badanych uważa, że dobrze wspiera, 26% badanych uważa, że źle wspiera).

Ankietowani wskazali także, że usługi oferowane osobom w kryzysie bezdomności przez gminę Brudzeń Duży są niewystarczające (32% beneficjenci usług społecznych, 34% niekorzystający z nich).

Wśród badanych mieszkańców przeważa zdanie, że uzyskanie usług społecznych dla osób w kryzysie bezdomności na terenie gminy Brudzeń Duży jest trudne (43% beneficjenci usług społecznych, 30% niekorzystający z nich).

Z analizy materiału badawczego wynika, że najczęściej osoby w kryzysie bezdomności z terenu gminy Brudzeń Duży w ciągu ostatnich 3 lat korzystały z następujących usług:

- punktów pomocy doraźnej
- usług wspierających integrację społeczno-zawodową osób w kryzysie bezdomności
- schronisk dla osób bezdomnych.

W opinii wszystkich przebadanych mieszkańców gminy Brudzeń Duży najbardziej potrzebne usługi społeczne dla osób w kryzysie bezdomności to:

- punkty pomocy doraźnej
- praca socjalna
- usługi wspierające integrację społeczno-zawodową osób w kryzysie bezdomności.

VIII. Charakterystyka usług społecznych dla osób w kryzysie zdrowia psychicznego w gminie Brudzeń Duży w świetle danych zastanych i badań ankietowych

Analiza statystyk OPS w gminie Brudzeń Duży wskazywała, że w 2023 roku 74 rodziny były objęte świadczeniami z tytułu długotrwałej lub ciężkiej choroby. Ze wsparcia z powodu alkoholizmu korzystało w 2023 roku 6 rodzin, w których funkcjonowało 10 osób.

Na przeciwdziałanie alkoholizmowi gmina przeznaczyła 166 093 złotych. W 2023 roku przyznano 3 zasiłki okresowe z tytułu długotrwałej choroby na łączną kwotę 1 940 zł.

Wśród uczestniczących w badaniu mieszkańców zdanie na temat oceny wsparcia osób w kryzysie zdrowia psychicznego przez gminę Brudzeń Duży jest podzielone. O ile beneficjenci usług społecznych częściej przyznają, że gmina dobrze wspiera takie osoby (26% ankietowanych) niż źle wspiera (16% ankietowanych), to mieszkańcy niekorzystający ze wsparcia w postaci usług mają odwrotne zdanie (18% badanych uważa, że gmina dobrze wspiera, 33% badanych uważa, że źle wspiera takie osoby).

Uczestniczący w badaniu mieszkańcy stwierdzili, że usługi oferowane osobom w kryzysie zdrowia psychicznego przez gminę Brudzeń Duży są niewystarczające (32% beneficjenci usług społecznych, 36% niekorzystający z nich).

Wśród ankietowanych mieszkańców przeważa zdanie, że uzyskanie usług społecznych dla osób w kryzysie zdrowia psychicznego na terenie gminy Brudzeń Duży jest trudne (32% beneficjenci usług społecznych, 46% niekorzystający z nich).

Z analizy materiału badawczego wynika, że najczęściej osoby w kryzysie zdrowia psychicznego z terenu gminy Brudzeń Duży w ciągu ostatnich 3 lat korzystały z następujących usług:

- stacjonarnych, całodobowych ośrodków wsparcia
- dziennych ośrodków wsparcia dla osób z zaburzeniami psychicznymi.

W opinii wszystkich przebadanych mieszkańców gminy Brudzeń Duży najbardziej potrzebne usługi społeczne dla osób w kryzysie zdrowia psychicznego to:

- dzienne ośrodki wsparcia dla osób z zaburzeniami psychicznymi
- specjalistyczne usługi opiekuńcze w miejscu zamieszkania organizowane przez gminę

- wsparcie dla członków rodzin lub opiekunów służące ich odciążeniu (tzw. opieka wytchnieniowa).

IX. Charakterystyka usług społecznych dla rodzin z dziećmi w gminie Brudzeń Duży w świetle danych zastanych i badań ankietowych

Według danych GUS, w 2023 roku w gminie Brudzeń Duży zamieszkiwało 1 665 osób w wieku przedprodukcyjnym, co stanowiło 20,18% mieszkańców gminy. W przypadku wsparcia w ramach systemu pomocy społecznej rodziny z dziećmi stanowiły 37,23% spośród wszystkich objętych świadczeniami. W tych rodzinach mieszkały łącznie 293 osoby. Rodzin z 1 dzieckiem było 20 i stanowiły one 28,57% wszystkich rodzin, rodzin z 2 dziećmi było 27 i stanowiły one 38,57% wszystkich rodzin, rodzin z 3 dziećmi było 15 i stanowiły one 21,43% wszystkich rodzin, rodzin z 4 dziećmi było 6 i stanowiły one 8,57% wszystkich rodzin, natomiast rodzin z 5 dziećmi było 2 i stanowiły one 2,86% wszystkich rodzin. W 2023 roku pomocą społeczną objęto 14 rodzin niepełnych, zamieszkiwanych przez 39 osób.

W 2023 roku w gminie Brudzeń Duży świadczenia przyznane w ramach wieloletniego rządowego programu „Posiłek w szkole i w domu” otrzymało 95 dzieci, co stanowiło koszt 55 503 zł. Pracą asystenta rodziny objęto 15 rodzin. Koszt pobytu dzieci w pieczy zastępczej wyniósł 50 651 zł. W 2023 roku na świadczenia rodzinne, świadczenia z funduszu alimentacyjnego oraz składki na ubezpieczenia emerytalne i rentowe z ubezpieczenia społecznego wydatkowano 2 626 800 zł.

W 2023 roku poradnictwa specjalistycznego (prawnego, psychologicznego, rodzinnego) udzielono 31 rodzinom, w których były 73 osoby.

Wśród uczestniczących w badaniu mieszkańców zdanie na temat oceny wsparcia rodzin z dziećmi przez gminę Brudzeń Duży jest podzielone. Beneficjenci usług społecznych również często przyznają, że gmina dobrze jak i niedobrze wspiera takie rodziny (po 21% ankietowanych). Natomiast mieszkańcy niekorzystający ze wsparcia częściej przyznają, że gmina dobrze wspiera (27% ankietowanych) niż źle wspiera (14% ankietowanych) rodziny z dziećmi.

Wśród uczestników procesu badawczego przeważa opinia o tym, że usługi oferowane rodzinom z dziećmi przez gminę Brudzeń Duży są wystarczające (37% beneficjenci usług społecznych, 32% niekorzystający z nich).

Wśród uczestników procesu badawczego przeważa opinia o tym, że uzyskanie usług społecznych dla rodzin z dziećmi na terenie gminy Brudzeń Duży jest łatwe (47% beneficjenci usług społecznych, 41% niekorzystający z nich).

Z analizy materiału badawczego wynika, że najczęściej rodziny z dziećmi z terenu gminy Brudzeń Duży w ciągu ostatnich 3 lat korzystały z następujących usług:

- pomocy psychologicznej, poradnictwa prawnego
- poradnictwa, warsztatów, terapii.

W opinii wszystkich przebadanych mieszkańców gminy Brudzeń Duży najbardziej potrzebne usługi społeczne dla rodzin z dziećmi to:

- pomoc psychologiczna, poradnictwo prawne
- poradnictwo, warsztaty, terapie
- wsparcie dla członków rodzin lub opiekunów służące ich odciążeniu (tzw. opieka wytchnieniowa).

X. Opinie przedstawicieli instytucji świadczących usługi społeczne w gminie Brudzeń Duży w zakresie rozwoju usług społecznych i deinstytucjonalizacji

Wszyscy przedstawiciele badanych instytucji w gminie mają wiedzę o rozwoju środowiskowych usług społecznych określanych pojęciem deinstytucjonalizacji i rozumieją jej definicję.

Jeden z dwóch przedstawicieli badanych instytucji podziela zdanie, że rozwój środowiskowych usług społecznych, czyli deinstytucjonalizacja jest słusznym kierunkiem rozwoju polityki społecznej w Polsce.

Zdaniem pracowników badanych instytucji przede wszystkim pożądanym jest w nich rozwój usług społecznych dla następujących grup odbiorców: cudzoziemcy i uchodźcy, rodziny lub osoby sprawujące pieczę zastępczą, osoby w kryzysie bezdomności, osoby z problemami zdrowia psychicznego (pytanie zadawano tylko instytucjom świadczącym usługi dla danych grup odbiorców).

Główne bariery w rozwoju usług społecznych zgłaszane przez przedstawicieli badanych instytucji w stosunku do poszczególnych grup odbiorców w gminie Brudzeń Duży to: brak środków finansowych, brak wystarczających zasobów kadrowych oraz brak wystarczających zasobów w zakresie infrastruktury (pytanie zadawano tylko instytucjom świadczącym usługi dla danych grup odbiorców).

Instytucje zgłaszają umiarkowaną gotowość do rozwoju usług społecznych biorąc pod uwagę następujące wymiary:

- wymiar kadrowy (stan i wykształcenie kadr) – raczej gotowe
- wymiar finansowy (budżet instytucji) – raczej niegotowe
- wymiar infrastrukturalny (budynki) – raczej niegotowe.

Jeden z dwóch przedstawicieli badanych instytucji w gminie Brudzeń Duży słyszał o idei tworzenia centrum usług społecznych i pozytywnie ją ocenia. Przedstawiciele badanych instytucji przyznali, że w ich gminie lub powiecie funkcjonuje Centrum Usług Społecznych.

Jeden z dwóch przedstawicieli instytucji przyznał, że w jego gminie lub powiecie działają organizacje pozarządowe. Doświadczenia przedstawicieli badanych instytucji we współpracy z organizacjami pozarządowymi są pozytywne.

ROZDZIAŁ I

DIAGNOZA LOKALNYCH ZASOBÓW GMINY BRUDZEŃ DUŻY W ZAKRESIE USŁUG SPOŁECZNYCH W ŚWIETLE ANALIZY DANYCH ZASTANYCH

I. Analiza sytuacji społecznej i demograficznej

Zgodnie z danymi Głównego Urzędu Statystycznego, na dzień 31 grudnia 2023 roku liczba mieszkańców gminy Brudzeń Duży wyniosła 8 251 osób. Przyrost naturalny w gminie był ujemny i kształtował się na poziomie -32 osób. W 2023 roku saldo migracyjne było dodatnie i wyniosło 23 osoby. W strukturze demograficznej przeważały kobiety, które stanowiły 50,37% liczby mieszkańców.

Tabela 1. Sytuacja demograficzna w gminie Brudzeń Duży w 2023 r.

Wyszczególnienie	Wartość dla gminy	Średnia wartość dla powiatu (benchmark)	Średnia wartość dla województwa (bez Warszawy) (benchmark)
Liczba ludności	8 251	7 302	11 658
Gęstość zaludnienia	51,6	63,20	234,9
Przyrost naturalny	-32	-28	-30
Saldo migracji	23	8	31
Kobiety na 100 mężczyzn	101	101	101
Liczba i % osób w wieku przedprodukcyjnym	1 665, 20,18%	1 402, 18,99%	2 341, 19,79%
w tym K	816	683	1 139
w tym M	849	718	1 202
Liczba i % osób w wieku produkcyjnym	4 959, 60,10%	4 385, 59,86%	6 753, 58,08%
w tym K	2 296	2 016	3 589
w tym M	2 663	2 369	3 164
Liczba i % osób 65+	1 627, 19,72%	1 513, 21,15%	2 564, 22,13%
w tym K	1 044	974	1 672
w tym M	583	539	892

Źródło: Opracowanie własne IBC Advisory oraz CBM Indicator na podstawie danych GUS.

Na każde 100 osób w wieku produkcyjnym w 2023 roku przypadają 33 osoby w wieku poprodukcyjnym. Inne wskaźniki obciążenia demograficznego dla gminy w 2023 roku obejmowały:

- liczbę 67 osób w wieku nieprodukcyjnym na 100 osób w wieku produkcyjnym
- wartość 98 osób w wieku poprodukcyjnym na 100 osób w wieku przedprodukcyjnym
- współczynnik obciążenia demograficznego osób starszych wyniósł 25,20%
- odsetek osób w wieku 65 lat i więcej wynosił 19,72%, w tym dla kobiet 12,65%, a dla mężczyzn 7,07%.

Tabela 2. Sytuacja gospodarcza w gminie Brudzeń Duży w 2023 r.

Wyszczególnienie	Wartość dla gminy	Średnia wartość dla powiatu (benchmark)	Średnia wartość dla województwa (bez Warszawy) (benchmark)
Dochody gminy per capita	5 414,02 zł	6 819,31 zł	7 388,45 zł
Dochody własne per capita	1 982,90zł	2 813,85 zł	2 813,98 zł
Podmioty w REGON/1000 mieszk.	73	88	99

Źródło: Opracowanie własne IBC Advisory oraz CBM Indicator na podstawie danych GUS.

Tabela 2 ukazuje podstawowe wskaźniki charakteryzujące sytuację gospodarczą gminy Brudzeń Duży w 2023 roku. W zestawieniu uwzględniono dochody gminy per capita, dochody własne per capita oraz liczbę podmiotów gospodarczych zarejestrowanych w systemie REGON w przeliczeniu na 1000 mieszkańców. Dla lepszego zobrazowania pozycji gminy wartości te porównano ze średnimi wynikami dla powiatu oraz województwa mazowieckiego (bez Warszawy). Z przedstawionych danych wynikało, że dochody gminy per capita były niższe od średniej powiatowej i wojewódzkiej. Liczba zarejestrowanych w systemie REGON podmiotów gospodarczych również pozostawała poniżej wskaźników dla powiatu i województwa.

Tabela 3. Kapitał społeczny w gminie Brudzeń Duży w 2023 r.

Wyszczególnienie	Wartość dla gminy	Średnia wartość dla powiatu (benchmark)	Średnia wartość dla województwa (bez Warszawy) (benchmark)
Liczba organizacji pozarządowych	27	26,27	38
NGO/ 1000 mieszk.	3,27	3,75	3,38
Frekwencja w wyborach samorządowych	53,15%	58,05%	58,92%
Frekwencja w wyborach parlamentarnych	66,92%	70,085%	73,86%

Źródło: Opracowanie własne IBC Advisory oraz CBM Indicator na podstawie NGO.pl oraz Państwowej Komisji Wyborczej.

Tabela 3 przedstawia wybrane wskaźniki społeczne dotyczące gminy Brudzeń Duży w 2023 roku, w porównaniu do średnich wartości dla powiatu oraz województwa mazowieckiego (bez Warszawy). Analiza obejmowała liczbę organizacji pozarządowych (NGO) oraz ich liczbę w przeliczeniu na 1000 mieszkańców. Dodatkowo zestawiono frekwencję w wyborach samorządowych i parlamentarnych, co pozwalało na ocenę poziomu zaangażowania obywatelskiego mieszkańców gminy w stosunku do szerszego kontekstu regionalnego. W przypadku wskaźników dotyczących NGO były one niższe od średniej w powiecie i województwie. W zakresie aktywności obywatelskiej (frekwencji wyborczej) wartość wskaźnika

wyborów parlamentarnych oraz samorządowych była niższa od średniej powiatowej i wojewódzkiej.

II. Analiza lokalnych zasobów usług społecznych

W gminie Brudzeń Duży funkcjonowała jednostka organizacyjna pomocy społecznej, tj. gminny ośrodek pomocy społecznej.

Tabela 4. Jednostki organizacyjne pomocy społecznej na terenie gminy Brudzeń Duży

Nazwa	Lokalizacja	Organ prowadzący	Liczba pracowników	Koszty utrzymania	Sposób finansowania
Gminny Ośrodek Pomocy Społecznej	ul. Jana Pawła II 2A, 09-414 Brudzeń Duży	Urząd gminy	11	4 788 265 zł	Środki własne gminy, dotacja na zadania własne oraz zlecone z budżetu Wojewody.

Źródło: Opracowanie własne IBC Advisory oraz CBM Indicator na podstawie danych OPS.

Zapewniała ona szeroki zakres usług i świadczeń, działając na rzecz osób i rodzin wymagających pomocy. W tabeli 4 przedstawiono szczegółowe dane dotyczące lokalizacji, organizacji pracy, liczby pracowników, kosztów utrzymania oraz źródeł finansowania tej jednostki.

Tabela 5. Podmioty ekonomii społecznej na terenie gminy Brudzeń Duży

Typ Podmiotu Ekonomii Społecznej	Liczba Podmiotów
Organizacje pozarządowe	27
Koła Gospodyń Wiejskich	8
Spółdzielnia socjalna	0
Zakład Aktywności Zawodowej	0
Centrum Integracji Społecznej	1
Klub integracji Społecznej	0
Warsztaty Terapii Zajęciowej	0

Źródło: Opracowanie własne IBC Advisory oraz CBM Indicator.

W gminie Brudzeń Duży funkcjonowały podmioty ekonomii społecznej, które wspierały lokalną społeczność i rozwój inicjatyw społeczno-gospodarczych. Dominowały organizacje pozarządowe, których liczba wynosiła 27, co stanowiło największą grupę w tej kategorii. Działało także 8 Kół Gospodyń Wiejskich, angażujących się w aktywność społeczną i kulturalną. Na terenie gminy funkcjonowało także centrum integracji społecznej.

Tabela 6. Organizacje pozarządowe na terenie gminy Brudzeń Duży

Rodzaj działalności NGO	Liczba NGO
Sport	3
Kultura	1
Edukacja	0
Zdrowie	1
Pomoc społeczna	1
Bezpieczeństwo	10
Rozwój lokalny	3
Ekologia	0
Demokracja	1

Rodzaj działalności NGO	Liczba NGO
Wsparcie organizacji pozarządowych	0
Rynek pracy	1
Działalność międzynarodowa	0
Nauka i technika	0
Branżowe	0
Religia	0
Suma	21

Źródło: Opracowanie własne IBC Advisory oraz CBM Indicator na podstawie danych <https://spis.ngo.pl/mazowieckie-brudzen-duzy-141903?cat%5B2386%5D=2387&cat%5B2898%5D=2899> i zestawienia udostępnionego przez Stowarzyszenie Klon/Jawor [dostęp 1.12.2024].

W gminie Brudzeń Duży w 2024 roku było łącznie zarejestrowanych 21 organizacji pozarządowych. Spośród nich rodzaj swojej działalności wskazało 21 (jedna organizacja mogła wskazać kilka działalności lub nie musiała wskazywać żadnej). W tabeli 6 przedstawiono je w podziale na rodzaj prowadzonej działalności. Z zawartych powyżej danych wynikało, że dominującym rodzajem organizacji pozarządowych na terenie gminy były te o charakterze bezpieczeństwa.

Tabela 7. Podmioty niepomocowe na terenie gminy Brudzeń Duży

Nazwa podmiotu niepomocowego	Lokalizacja	Organ prowadzący	Liczba pracowników	Sposób finansowania	Świadczone usługi
ZDROWIE - Brudzeński Zakład Opieki Zdrowotnej Sp. z o.o.	ul. Jana Pawła II 2, 09-414 Brudzeń	Urząd gminy	Brak danych	Budżet samorządowy, NFZ	Usługi medyczne
Gminna Biblioteka Publiczna z filiami w Sikorze i Siecieniu	ul. Szkolna 15, 09-424 Brudzeń Duży	Urząd gminy	Brak danych	Budżet samorządowy	Usługi kulturalne, czytelnicze

Źródło: Opracowanie własne IBC Advisory oraz CBM Indicator na podstawie danych Urzędu gminy Brudzeń Duży. Więcej informacji na stronie gminy pod adresem: <https://brudzen.pl/> [Dostęp: 18.12.2024]

W tabeli 7 zawarto zestawienie informacji dotyczących podmiotów niepomocowych funkcjonujących na terenie gminy Brudzeń Duży. Zestawienie obejmowało nazwę i lokalizację podmiotów, organ prowadzący, liczbę pracowników (jeśli dane były dostępne), źródła finansowania oraz rodzaje świadczonych usług. Przedstawione podmioty realizowały różnorodne zadania w zakresie kultury, sportu, edukacji oraz ochrony zdrowia, wspierając rozwój społeczności lokalnej. Z przedstawionych powyżej danych wynikało, że na terenie gminy funkcjonowały następujące placówki niepomocowe: placówka służby zdrowia oraz biblioteka.

III. Analiza świadczonych usług społecznych

1. Pomoc społeczna

Poniższa tabela 8 przedstawia zestawienie danych dotyczących liczby osób i rodzin objętych świadczeniami pomocy społecznej w gminie Brudzeń Duży w 2023 roku w porównaniu ze średnimi wartościami dla powiatu i województwa. Dane obejmowały zarówno świadczenia pieniężne, jak i niepieniężne, z uwzględnieniem struktury wiekowej beneficjentów. Dodatkowo zaprezentowano liczbę kobiet, mężczyzn oraz rodzin korzystających ze świadczeń, a także liczbę osób w tych rodzinach.

Tabela 8. Osoby korzystające z pomocy społecznej w ośrodku pomocy społecznej w 2023 roku

Wyszczególnienie	Wartość dla gminy	Średnia wartość dla powiatu	Średnia wartość dla województwa (bez Warszawy) (benchmark)
Liczba osób, którym przyznano świadczenie	201	220	265
- świadczenia pieniężne	110	131	154
- świadczenia niepieniężne	91	95	131
Liczba rodzin	131	163	260
Liczba osób w rodzinach	329	380	553

Źródło: Opracowanie własne IBC Advisory oraz CBM Indicator na podstawie danych OPS Brudzeń Duży (MRIPS-03R).

Tabela 9. Osoby i rodziny korzystające z pomocy społecznej w ośrodku pomocy społecznej w 2023 roku w podziale na wiek i płeć

Wyszczególnienie	Wartość dla gminy	Średnia wartość dla powiatu	Średnia wartość dla województwa (bez Warszawy) (benchmark)
- w wieku 0-17	42,79%	36,23%	40,32%
- w wieku produkcyjnym	47,76%	47,24%	42,21%
- w wieku poprodukcyjnym	9,45%	16,53%	17,47%
Liczba kobiet, którym przyznano świadczenia	61,69%	51,60%	49,13%
Liczba mężczyzn, którym przyznano świadczenia	38,31%	48,40%	50,87%

Źródło: Opracowanie własne IBC Advisory oraz CBM Indicator na podstawie danych OPS Brudzeń Duży (OZPS).

Struktura pomocy społecznej udzielanej przez OPS w gminie Brudzeń Duży pokazywała, że dominującą formą wsparcia były świadczenia pieniężne. W 2023 r. ze świadczeń w tej formie skorzystało 110 osób. W tym samym okresie świadczenia w formie niepieniężnej otrzymało 91 osób. W ramach struktury otrzymanych świadczeń pomocy społecznej wsparcie uzyskiwały w przeważającej części kobiety i osoby w wieku produkcyjnym.

Tabela 10. Powody przyznawania pomocy społecznej w ośrodku pomocy społecznej w gminie Brudzeń Duży w 2023 roku

Wyszczególnienie	Liczba rodzin	Liczba osób w rodzinach	% rodzin korzystających z pomocy społecznej	% mieszkańców gminy
Ubóstwo	100	240	76,34%	2,91%
Sieroctwo	0	0	0%	0%
Bezdomność	2	5	1,53%	0,06%
Potrzeba ochrony macierzyństwa	24	129	18,32%	1,56%
- w tym wielodzietność	24	129	18,32%	1,56%
Bezrobocie	48	139	36,64%	1,68%
Niepełnosprawność	52	94	39,69%	1,14%
Długotrwała lub ciężka choroba	74	159	56,49%	1,93%
Bezradność w sprawach opiekuńczo-wychowawczych i prowadzenia gospodarstwa domowego	20	71	15,27%	0,86%
- w tym rodziny niepełne	12	35	9,16%	0,42%
- w tym rodziny wielodzietne	1	6	0,76%	0,07%
Przemoc domowa	0	0	0%	0%
Potrzeba ochrony ofiar handlu ludźmi	0	0	0%	0%

Wyszczególnienie	Liczba rodzin	Liczba osób w rodzinach	% rodzin korzystających z pomocy społecznej	% mieszkańców gminy
Alkoholizm	6	10	4,58%	0,12%
Narkomania	0	0	0%	0%
Trudności w przystosowaniu do życia po zwolnieniu z zakładu karnego	3	4	2,29%	0,05%
Trudności w integracji osób, które otrzymały status uchodźcy, ochronę uzupełniającą lub pozwolenie na pobyt czasowy	0	0	0%	0%
Zdarzenie losowe	2	2	1,53%	0,02%
Sytuacja kryzysowa	0	0	0%	0%
Kłęska żywiołowa lub ekologiczna	0	0	0%	0%

Źródło: Opracowanie własne IBC Advisory oraz CBM Indicator na podstawie danych OPS.

Zgodnie z artykułem 7 ustawy o pomocy społecznej¹, pomocy społecznej udziela się osobom i rodzinom w szczególności z powodu: ubóstwa, sieroctwa, bezdomności, bezrobocia, niepełnosprawności, długotrwałej lub ciężkiej choroby, przemocy domowej, potrzeby ochrony ofiar handlu ludźmi, potrzeby ochrony macierzyństwa lub wielodzietności, bezradności w sprawach opiekuńczo-wychowawczych i prowadzenia gospodarstwa domowego, zwłaszcza w rodzinach niepełnych lub wielodzietnych, trudności w integracji cudzoziemców, trudności w przystosowaniu do życia po zwolnieniu z zakładu karnego, alkoholizmu lub narkomanii, zdarzenia losowego i sytuacji kryzysowej, klęski żywiołowej lub ekologicznej.

Wśród powodów przyznawania pomocy przez OPS w gminie Brudzeń Duży w 2023 roku należy wymienić następujące:

- ubóstwo dotknęło 100 rodzin
- długotrwała lub ciężka choroba dotyczyła 74 rodzin
- niepełnosprawność wystąpiła u 52 rodzin
- bezrobocie dotknęło 48 rodzin
- potrzeba ochrony macierzyństwa dotyczyła 24 rodzin, w tym 24 rodzin wielodzietnych
- bezradność w sprawach opiekuńczo-wychowawczych i prowadzeniu gospodarstwa domowego dotyczyła 20 rodzin, w tym 12 rodzin niepełnych oraz 1 rodziny wielodzietnej
- alkoholizm wystąpił u 6 rodzin
- trudność w przystosowaniu do życia po zwolnieniu z zakładu karnego wystąpiła u 3 rodzin
- bezdomność dotknęła 2 rodziny
- zdarzenia losowe dotknęło 2 rodziny
- sieroctwo, przemoc domowa, potrzeba ochrony ofiar handlu ludźmi, trudności w integracji osób, które otrzymały status uchodźcy, ochronę uzupełniającą lub pozwolenie na pobyt czasowy, narkomania, sytuacja kryzysowa oraz klęska żywiołowa lub ekologiczna nie były przyczyną przyznania wsparcia z pomocy społecznej.

W 2023 roku zasiłki stałe przyznano łącznie 35 osobom na łączną kwotę 194 620 zł. Z tego:

- zasiłki stałe dla osób samotnie gospodarujących otrzymało 30 osób na sumę 167 028 zł

¹ Tekst jednolity Dz.U. z 2024 poz. 1283

- zasiłki stałe dla osób w rodzinie przyznano 5 osobom na kwotę 27 592 zł.

W 2023 roku zasiłki okresowe przyznano 21 osobom na łączną kwotę 22 782 zł. Z tego:

- z tytułu bezrobocia udzielono 17 zasiłków o wartości 19 942 zł
- z tytułu długotrwałej choroby przyznano 3 zasiłki na łączną kwotę 1 940 zł
- z tytułu niepełnosprawności udzielono 1 zasiłku na kwotę 900 zł.

W 2023 roku gmina Brudzeń Duży udzieliła wsparcia w różnych formach. Zasiłki celowe na pokrycie wydatków związanych ze zdarzeniami losowymi otrzymały 2 osoby, na co przeznaczono łącznie 20 000 zł. Sprawienie pogrzebu zrealizowano w formie 1 świadczenia o łącznej wartości 4 000 zł. Inne zasiłki celowe i świadczenia w naturze przyznano 36 osobom na łączną kwotę 22 277 zł.

Gmina posiadała w 2023 roku środki finansowe na wydatki w pomocy społecznej i innych obszarach polityki społecznej w wysokości 5 043 090 zł, w tym w budżecie OPS 4 788 265 zł.

2. Zasoby instytucjonalne

W 2023 roku gmina Brudzeń Duży dysponowała 25 mieszkaniami komunalnymi. W ciągu roku złożono 5 wniosków o przyznanie mieszkania komunalnego, a na mieszkanie socjalne oczekiwało 5 osób.

Na terenie gminy nie funkcjonował dom pomocy społecznej prowadzony przez gminę. Mieszkańcy gminy, którzy wymagali umieszczenia w takiej placówce, byli kierowani do instytucji prowadzonych przez powiat. W 2023 roku takich osób było 6, a gmina poniosła koszty w wysokości 318 809 zł za ich pobyt w domu pomocy społecznej.

3. Praca socjalna

W 2023 roku w gminie Brudzeń Duży przeprowadzono 201 wywiadów środowiskowych, którymi objęto 131 rodzin, liczących łącznie 329 osób. Praca socjalna została skierowana do 113 rodzin, w których znajdowało się łącznie 271 osób.

4. Zasoby i usługi wspierające osoby starsze

Na terenie gminy liczba osób starszych wynosiła 1 627, co stanowiło 19,72% ogółu mieszkańców. Pomocą społeczną objęto 18 rodzin spośród osób starszych, z czego 11 było jednoosobowych. W sumie udzielone wsparcie dotyczyło 35 członków tych rodzin, co stanowiło 0,42% ogółu mieszkańców gminy.

W gminie Brudzeń Duży usługi opiekuńcze świadczone dla 11 osób na łączną kwotę 104 243 zł

5. Zasoby i usługi wspierające osoby z niepełnosprawnościami

Według NSP w gminie Brudzeń Duży zamieszkiwały 1 103 osoby z niepełnosprawnościami. W 2023 roku niepełnosprawność członka rodziny była powodem, dla którego wsparcie z pomocy społecznej otrzymały 52 rodziny zamieszkujące gminę Brudzeń Duży, w których żyło łącznie

94 osoby. Warto również zauważyć, że w 2023 roku z tytułu niepełnosprawności przyznano okresowy zasiłek dla 1 osoby w kwocie 900 zł.

W ramach projektów gmina oferuje także usługi społeczne dla osób z niepełnosprawnościami: usługę opieki wytchnieniowej oraz asystentury osobistej.

6. Zasoby i usługi wspierające osoby w kryzysie bezdomności

W 2023 roku bezdomność była przyczyną udzielenia pomocy społecznej 2 rodzinom, obejmującym 5 osób, co stanowiło 0,06% populacji. Gmina udzieliła 1 świadczenia schronienia na kwotę 4 026 zł.

7. Zasoby i usługi wspierające osoby w kryzysie zdrowia psychicznego

Analiza statystyk OPS w gminie Brudzeń Duży wskazywała, że w 2023 roku 74 rodziny były objęte świadczeniami z tytułu długotrwałej lub ciężkiej choroby. Ze wsparcia z powodu alkoholizmu korzystało 6 rodzin, w których funkcjonowało 10 osób.

Na przeciwdziałanie alkoholizmowi gmina przeznaczyła 166 093 zł. W 2023 roku przyznano 3 zasiłki okresowe z tytułu długotrwałej choroby na łączną kwotę 1 940 zł.

8. Zasoby i usługi wspierające rodzinę i dzieci w tym dzieci z niepełnosprawnościami

Według danych GUS, w 2023 roku w gminie Brudzeń Duży zamieszkiwało 1 665 osób w wieku przedprodukcyjnym, co stanowiło 20,18% mieszkańców gminy. W przypadku wsparcia w ramach systemu pomocy społecznej rodziny z dziećmi stanowiły 37,23% spośród wszystkich objętych świadczeniami. W tych rodzinach mieszkały łącznie 293 osoby. Rodzin z 1 dzieckiem było 20 i stanowiły one 28,57% wszystkich rodzin, rodzin z 2 dziećmi było 27 i stanowiły one 38,57% wszystkich rodzin, rodzin z 3 dziećmi było 15 i stanowiły one 21,43% wszystkich rodzin, rodzin z 4 dziećmi było 6 i stanowiły one 8,57% wszystkich rodzin, natomiast rodzin z 5 dziećmi było 2 i stanowiły one 2,86% wszystkich rodzin. W 2023 roku pomocą społeczną objęto 14 rodzin niepełnych, zamieszkiwanych przez 39 osób.

W 2023 roku w gminie Brudzeń Duży świadczenia przyznane w ramach wieloletniego rządowego programu „Posiłek w szkole i w domu” otrzymało 95 dzieci, co stanowiło koszt 55 503 zł. Pracą asystenta rodziny objęto 15 rodzin. Koszt pobytu dzieci w pieczy zastępczej wyniósł 50 651 zł. W 2023 roku na świadczenia rodzinne, świadczenia z funduszu alimentacyjnego oraz składki na ubezpieczenia emerytalne i rentowe z ubezpieczenia społecznego wydatkowano 2 626 800 zł.

W 2023 roku poradnictwa specjalistycznego (prawnego, psychologicznego, rodzinnego) udzielono 31 rodzinom, w których było 73 osoby.

ROZDZIAŁ II

DIAGNOZA USŁUG SPOŁECZNYCH – WNIOSKI Z BADANIA ANKIETOWEGO MIESZKAŃCÓW GMINY BRUDZEŃ DUŻY

I. Metodologia badania ankietowego oraz charakterystyka grupy badawczej

1. Metodologia badania

Na potrzeby niniejszej diagnozy zostało przeprowadzone przez firmy IBC oraz CBM Indicator we współpracy z MCPS **badanie mieszkańców** gmin i powiatów w zakresie świadczonych usług społecznych w województwie mazowieckim. Badanie miało charakter ilościowy i zostało przeprowadzone w styczniu i lutym 2025 roku za pomocą kwestionariusza ankietowego skierowanego do mieszkańców korzystających i niekorzystających z usług społecznych. W badaniu zostało zastosowane podejście mieszane (mixed mode) obejmujące trzy techniki zbierania danych: CAWI (ankieta online), CATI (wywiady telefoniczne) oraz CAPI (wywiady bezpośrednie). **Wielkość próby dla mieszkańców gminy Brudzeń Duży wyniosła 90 ankietowanych** (część pytań ze względu na ich tematykę została zadana mniejszej, dedykowanej grupie mieszkańców).

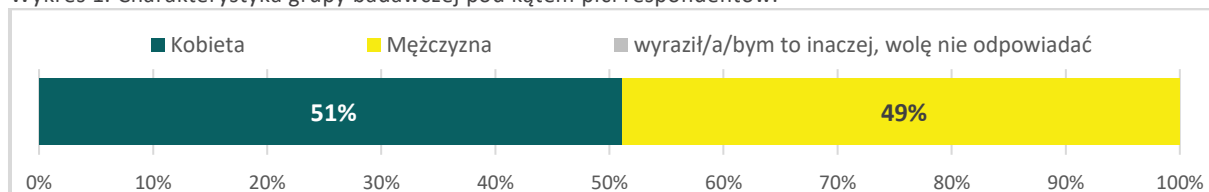
W badaniu mieszkańców gminy wyodrębniono dwie grupy: **beneficjentów usług społecznych** oraz **mieszkańców niekorzystających z usług społecznych**. Do grona beneficjentów zostały zaliczone osoby należące do pięciu podgrup i korzystające w ciągu ostatnich 3 lat z dedykowanych im usług społecznych:

- osoby starsze
- osoby z niepełnosprawnościami (w tym dzieci)
- osoby w kryzysie bezdomności
- osoby z problemami zdrowia psychicznego
- rodziny z dziećmi.

2. Charakterystyka grupy badawczej

Poniżej prezentujemy charakterystykę grupy badawczej w zakresie następujących zmiennych: płci, wieku, wykształcenia, sytuacji zawodowej, sytuacji materialnej respondentów. Grupa ta uczestniczyła w badaniu dotyczącym opinii mieszkańców gminy Brudzeń Duży o realizowanych usługach społecznych i zapotrzebowaniu na nie dla pięciu grup beneficjentów.

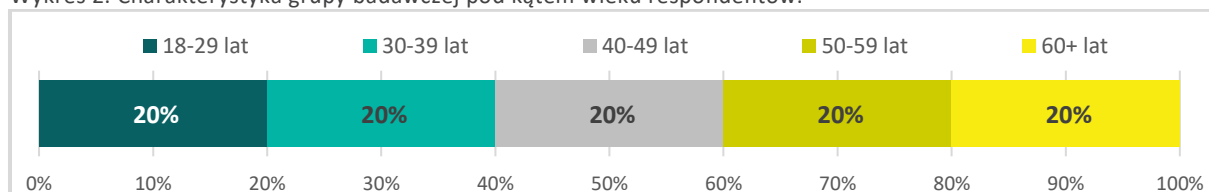
Wykres 1. Charakterystyka grupy badawczej pod kątem płci respondentów.



Źródło: opracowanie własne IBC Advisory oraz CBM Indicator na podstawie badania.

W przedmiotowym badaniu przeważającą grupą respondentów pod kątem płci były kobiety (stanowili 51% badanych).

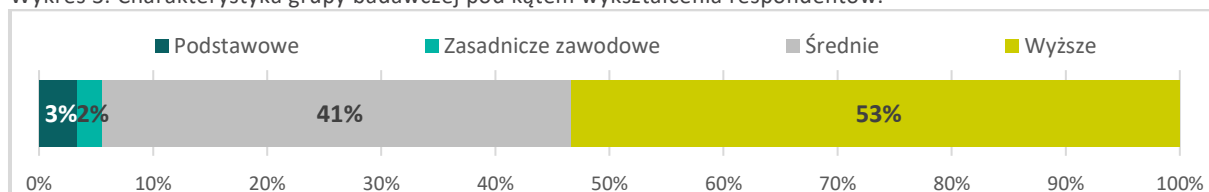
Wykres 2. Charakterystyka grupy badawczej pod kątem wieku respondentów.



Źródło: opracowanie własne IBC Advisory oraz CBM Indicator na podstawie badania.

W przypadku wieku respondentów nie odnotowano jednej dominującej grupy respondentów. W każdej z badanych grup wiekowych odnotowano około 20% ankietowanych.

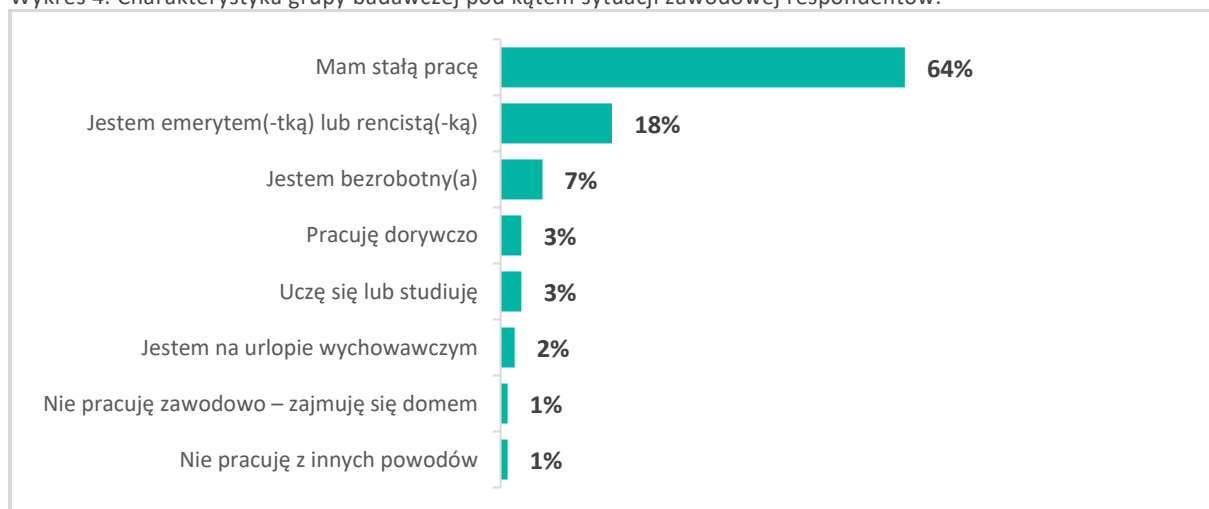
Wykres 3. Charakterystyka grupy badawczej pod kątem wykształcenia respondentów.



Źródło: opracowanie własne IBC Advisory oraz CBM Indicator na podstawie badania.

Analiza ankiet badawczych wykazała, że w przypadku wykształcenia respondentów to dominującymi grupami byli ci z wykształceniem wyższym (53% badanych) i średnim (41% badanych).

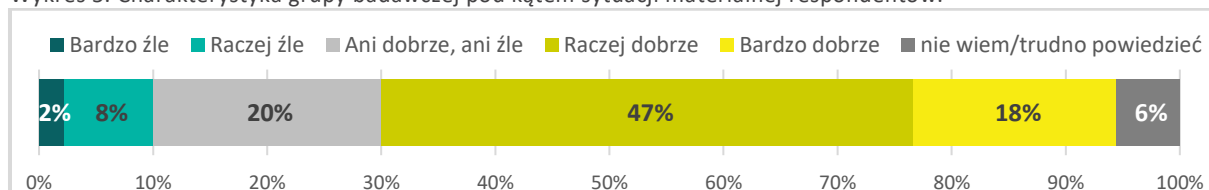
Wykres 4. Charakterystyka grupy badawczej pod kątem sytuacji zawodowej respondentów.



Źródło: opracowanie własne IBC Advisory oraz CBM Indicator na podstawie badania.

Jeżeli chodzi o charakterystykę grupy badawczej pod kątem sytuacji zawodowej respondentów przeważającą grupą były osoby posiadające stałą pracę (64% badanych).

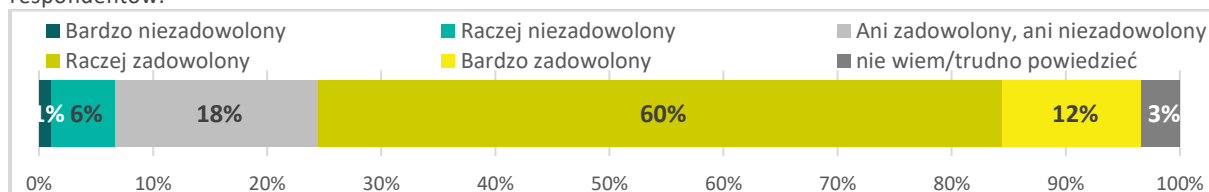
Wykres 5. Charakterystyka grupy badawczej pod kątem sytuacji materialnej respondentów.



Źródło: opracowanie własne IBC Advisory oraz CBM Indicator na podstawie badania.

Respondenci określili w przeważającej części swoją sytuację materialną jako raczej dobrą (47% badanych) oraz ani dobrą, ani złą (20% badanych).

Wykres 6. Charakterystyka grupy badawczej pod kątem stopnia zadowolenia zamieszkiwania na terenie gminy przez respondentów.



Źródło: opracowanie własne IBC Advisory oraz CBM Indicator na podstawie badania.

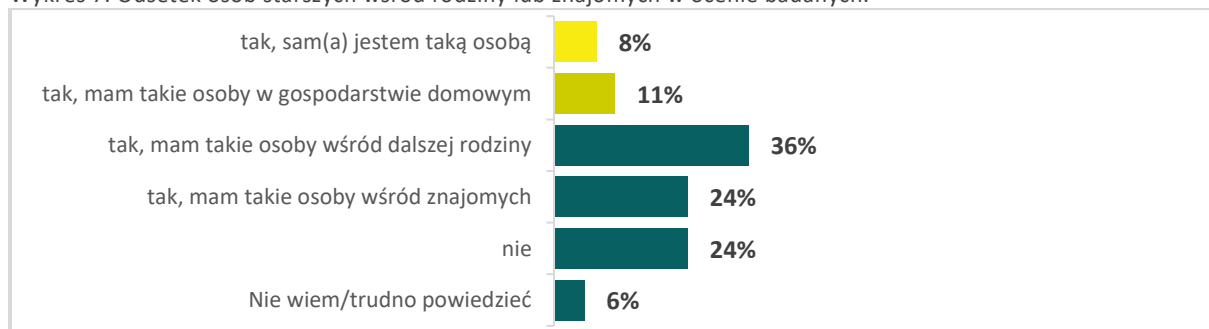
Ankietowani biorący udział w badaniu wyrazili opinię, że są raczej zadowoleni (60% badanych) oraz ani zadowoleni, ani niezadowoleni (18% badanych) z zamieszkiwania na terenie gminy Brudzeń Duży.

II. Opinie o realizowanych usługach społecznych i zapotrzebowaniu na nie w pięciu grupach beneficjentów

1. Usługi społeczne dla osób starszych

Poniżej prezentujemy wyniki analizy danych uzyskanych w badaniu dotyczącym opinii mieszkańców gminy Brudzeń Duży o realizowanych usługach społecznych i zapotrzebowaniu na nie dla osób starszych.

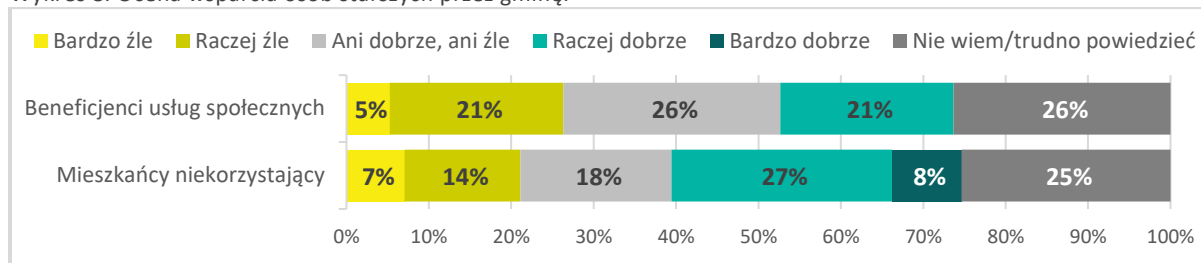
Wykres 7. Odsetek osób starszych wśród rodziny lub znajomych w ocenie badanych.



Źródło: opracowanie własne IBC Advisory oraz CBM Indicator na podstawie badania.

Wśród badanych mieszkańców gminy Brudzeń Duży 8% stanowiły osoby starsze, dodatkowo 11% badanych przyznało, że ma takie osoby w gospodarstwie domowym natomiast 36% ankietowanych ma takie osoby wśród dalszej rodziny a 24% badanych ma je wśród znajomych.

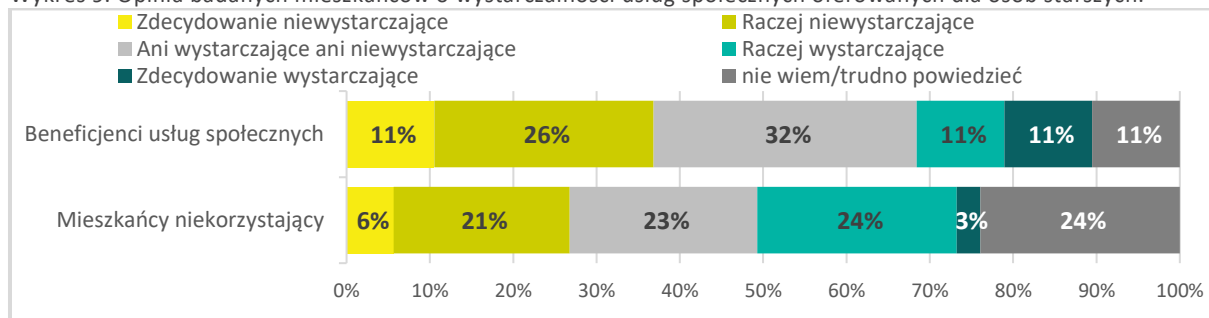
Wykres 8. Ocena wsparcia osób starszych przez gminę.



Źródło: opracowanie własne IBC Advisory oraz CBM Indicator na podstawie badania.

Wśród uczestniczących w badaniu mieszkańców zdanie na temat oceny wsparcia osób starszych przez gminę Brudzeń Duży jest podzielone. O ile beneficjenci usług społecznych częściej przyznają, że gmina źle wspiera takie osoby (26% ankietowanych) niż dobrze (21% ankietowanych), to mieszkańcy niekorzystający ze wsparcia w postaci usług mają odwrotne zdanie (35% badanych uważa, że gmina dobrze wspiera, 21% badanych uważa, że źle wspiera takie osoby).

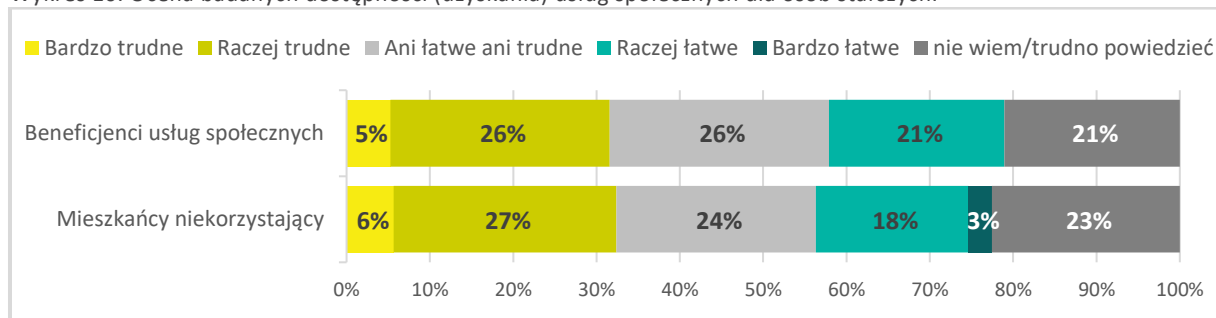
Wykres 9. Opinia badanych mieszkańców o wystarczalności usług społecznych oferowanych dla osób starszych.



Źródło: opracowanie własne IBC Advisory oraz CBM Indicator na podstawie badania.

Opinia o tym czy usługi oferowane przez gminę Brudzeń Duży osobom starszym są wystarczające jest podzielona. Beneficjenci usług społecznych częściej przyznają, że usługi są niewystarczające (37% badanych) niż są wystarczające (22% badanych). Natomiast mieszkańcy niekorzystający ze wsparcia w postaci usług równie często uznają, że oferowane usługi są wystarczające i niewystarczające (po 27% ankietowanych).

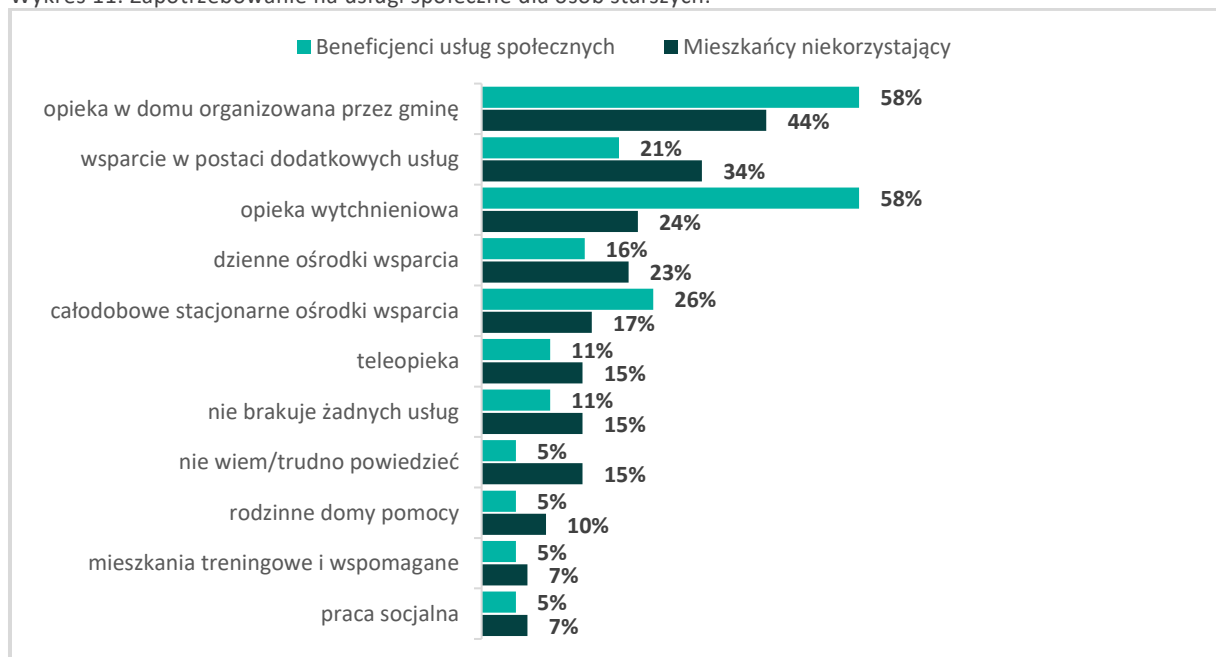
Wykres 10. Ocena badanych dostępności (uzyskania) usług społecznych dla osób starszych.



Źródło: opracowanie własne IBC Advisory oraz CBM Indicator na podstawie badania.

Wśród ankietowanych przeważa zdanie, że uzyskanie usług społecznych dla osób starszych na terenie gminy Brudzeń Duży jest trudne (31% beneficjenci usług społecznych, 33% niekorzystający z nich).

Wykres 11. Zapotrzebowanie na usługi społeczne dla osób starszych.

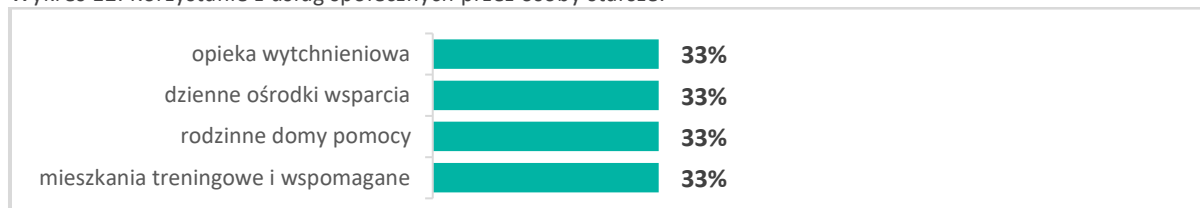


Źródło: opracowanie własne IBC Advisory oraz CBM Indicator na podstawie badania.

W opinii mieszkańców gminy Brudzeń Duży najbardziej potrzebne usługi społeczne dla osób starszych to:

- usługi opiekuńcze w miejscu zamieszkania organizowane przez gminę
- wsparcie dla członków rodzin lub opiekunów służące ich odciążeniu (tzw. opieka wytchnieniowa)
- wsparcie w postaci dodatkowych usług (np. w formie dożywiania lub w zakresie transportu, dowozu).

Wykres 12. Korzystanie z usług społecznych przez osoby starsze.



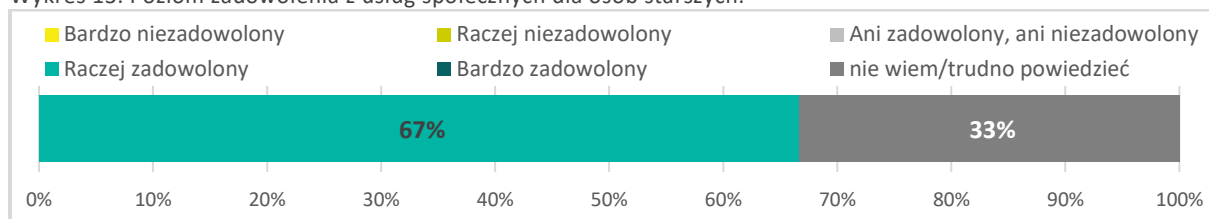
Źródło: opracowanie własne IBC Advisory oraz CBM Indicator na podstawie badania.

Z analizy formularzy badawczych najczęściej osoby starsze w ciągu ostatnich 3 lat korzystały w gminie Brudzeń Duży z następujących usług:

- wsparcia dla członków rodzin lub opiekunów służącego ich odciążeniu (tzw. opieka wytchnieniowa)
- dziennych ośrodków wsparcia
- rodzinnych domów pomocy

- mieszkańców treningowych i wspomaganych.

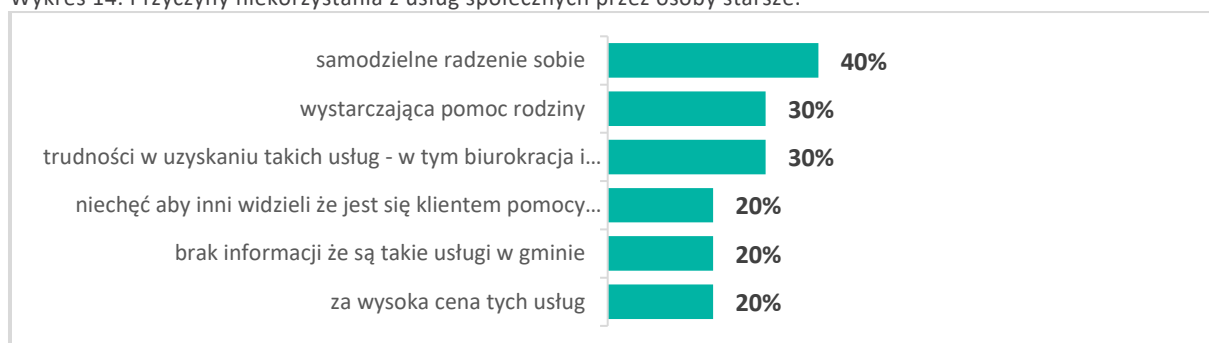
Wykres 13. Poziom zadowolenia z usług społecznych dla osób starszych.



Źródło: opracowanie własne IBC Advisory oraz CBM Indicator na podstawie badania.

Mieszkańcy gminy Brudzeń Duży korzystający z usług społecznych są z nich zadowoleni (67% zadowolonych do 0% niezadowolonych).

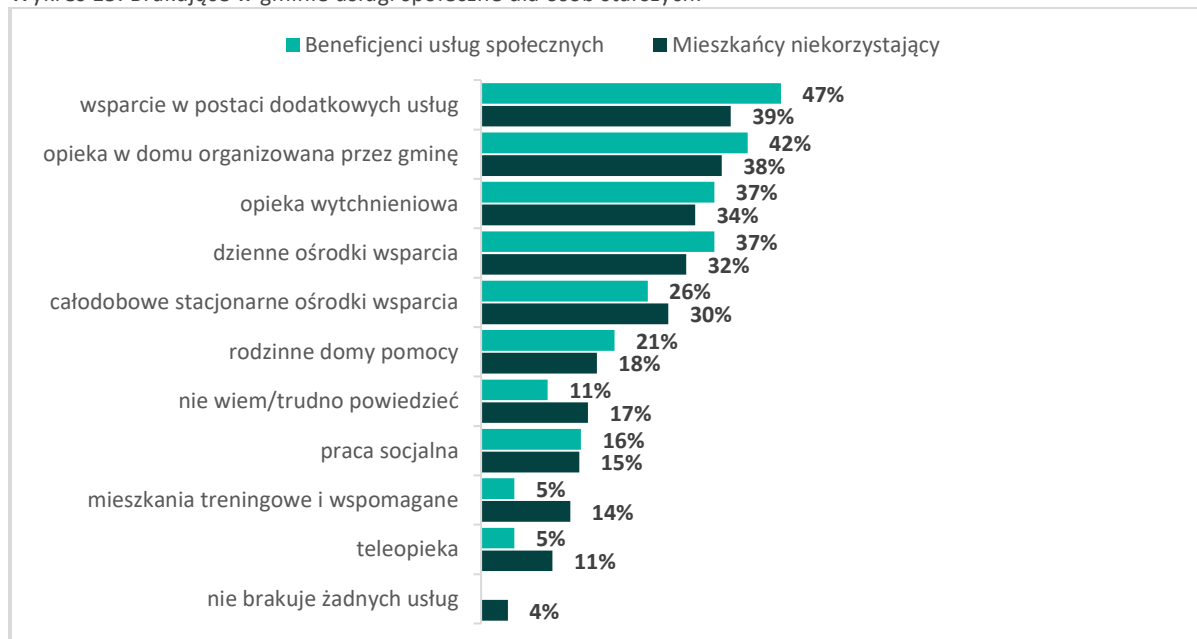
Wykres 14. Przyczyny niekorzystania z usług społecznych przez osoby starsze.



Źródło: opracowanie własne IBC Advisory oraz CBM Indicator na podstawie badania.

Osoby starsze, które nie były objęte usługami społecznymi, jako przyczynę niekorzystania z nich wskazywały głównie, że: radzą sobie samodzielnie (40% ankietowanych), wystarcza im pomoc rodziny (30% ankietowanych), istnieją trudności w uzyskaniu dostępu do takich usług, w tym: biurokracja i długi czas oczekiwania na decyzje (30% ankietowanych).

Wykres 15. Brakujące w gminie usługi społeczne dla osób starszych.



Źródło: opracowanie własne IBC Advisory oraz CBM Indicator na podstawie badania.

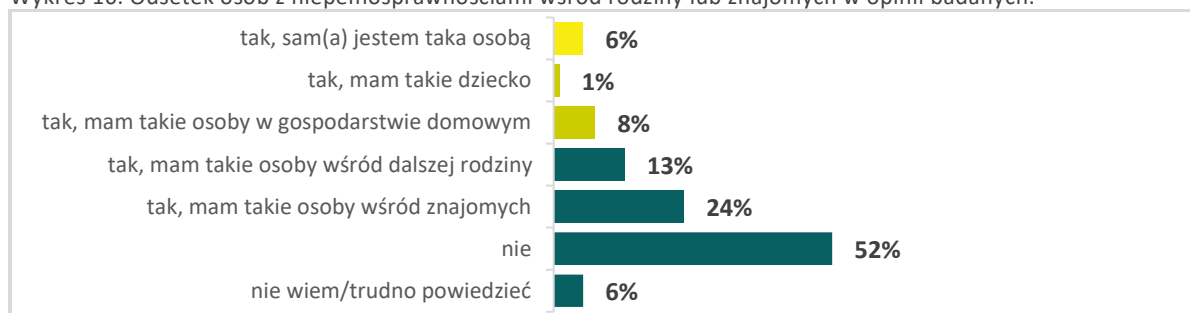
Zdaniem beneficjentów usług społecznych i pozostałych mieszkańców gminy najbardziej brakujące usługi społeczne dla osób starszych to:

- wsparcie w postaci dodatkowych usług (np. w formie dożywiania lub w zakresie transportu, dowozu)
- usługi opiekuńcze w miejscu zamieszkania organizowane przez gminę
- wsparcie dla członków rodzin lub opiekunów służące ich odciążeniu (tzw. opieka wytchnieniowa)
- dzienne ośrodki wsparcia

2. Usługi społeczne dla osób z niepełnosprawnościami (w tym dzieci)

Poniżej prezentujemy wyniki analizy danych uzyskanych w badaniu dotyczącym opinii mieszkańców gminy Brudzeń Duży o realizowanych usługach społecznych i zapotrzebowaniu na nie dla osób z niepełnosprawnościami.

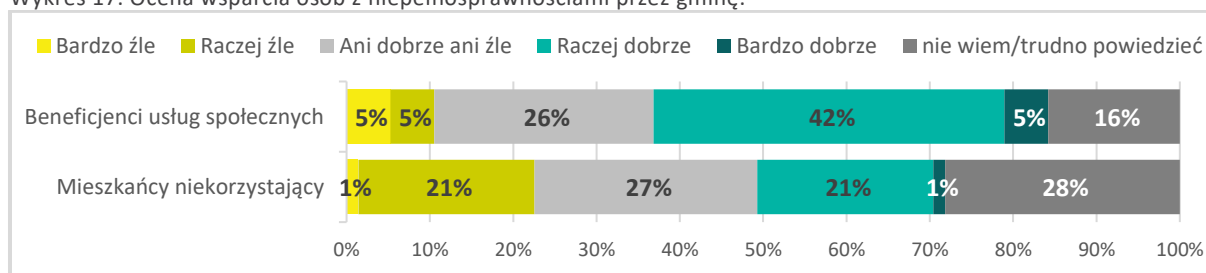
Wykres 16. Odsetek osób z niepełnosprawnościami wśród rodziny lub znajomych w opinii badanych.



Źródło: opracowanie własne IBC Advisory oraz CBM Indicator na podstawie badania.

Wśród badanych mieszkańców gminy Brudzeń Duży 6% spośród nich stanowiły os. z niepełnosprawnościami. Dodatkowo 1% badanych przyznało, że jest rodzicem dziecka z niepełnosprawnością, 8% ankietowanych ma takie osoby w gospodarstwie domowym natomiast 24% badanych ma takie osoby wśród znajomych.

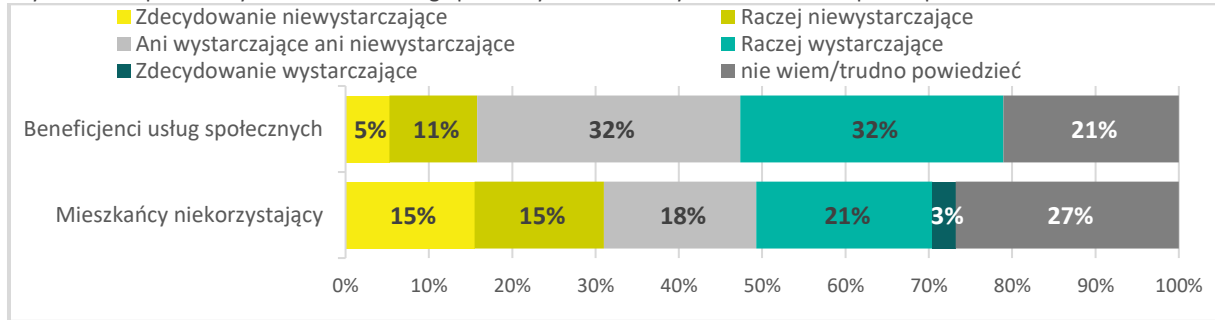
Wykres 17. Ocena wsparcia osób z niepełnosprawnościami przez gminę.



Źródło: opracowanie własne IBC Advisory oraz CBM Indicator na podstawie badania.

Wśród uczestniczących w badaniu mieszkańców zdanie na temat oceny wsparcia osób z niepełnosprawnościami przez gminę Brudzeń Duży jest podzielone. Beneficjenci usług społecznych częściej przyznają, że gmina dobrze wspiera osoby z niepełnosprawnościami (47% ankietowanych) niż źle wspiera (10% ankietowanych). Natomiast mieszkańcy niekorzystający ze wsparcia równie często przyznają, że gmina dobrze jak i niedobrze wspiera osoby z niepełnosprawnościami (po 22% ankietowanych).

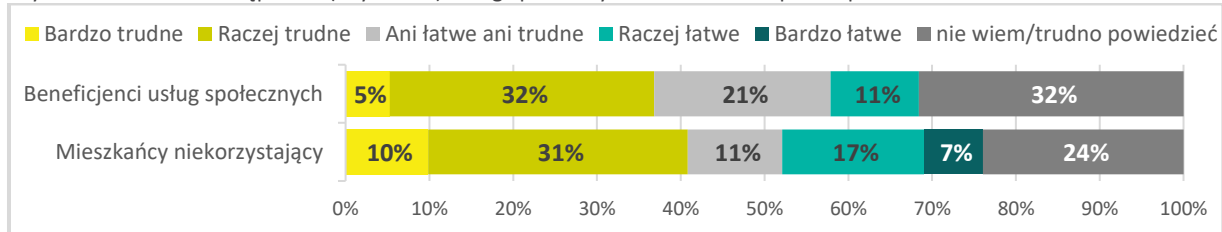
Wykres 18. Opinia o wystarczalności usług społecznych oferowanych dla osób z niepełnosprawnościami.



Źródło: opracowanie własne IBC Advisory oraz CBM Indicator na podstawie badania.

Opinia o tym czy usługi oferowane przez gminę Brudzeń Duży osobom z niepełnosprawnościami są wystarczające jest podzielona. Beneficjenci usług społecznych częściej przyznają, że usługi są wystarczające (32% badanych) niż są niewystarczające (16% badanych). Natomiast mieszkańcy niekorzystający ze wsparcia w postaci usług mają odwrotne zdanie (30% badanych uważa usługi za niewystarczające, 24% badanych uważa je za wystarczające).

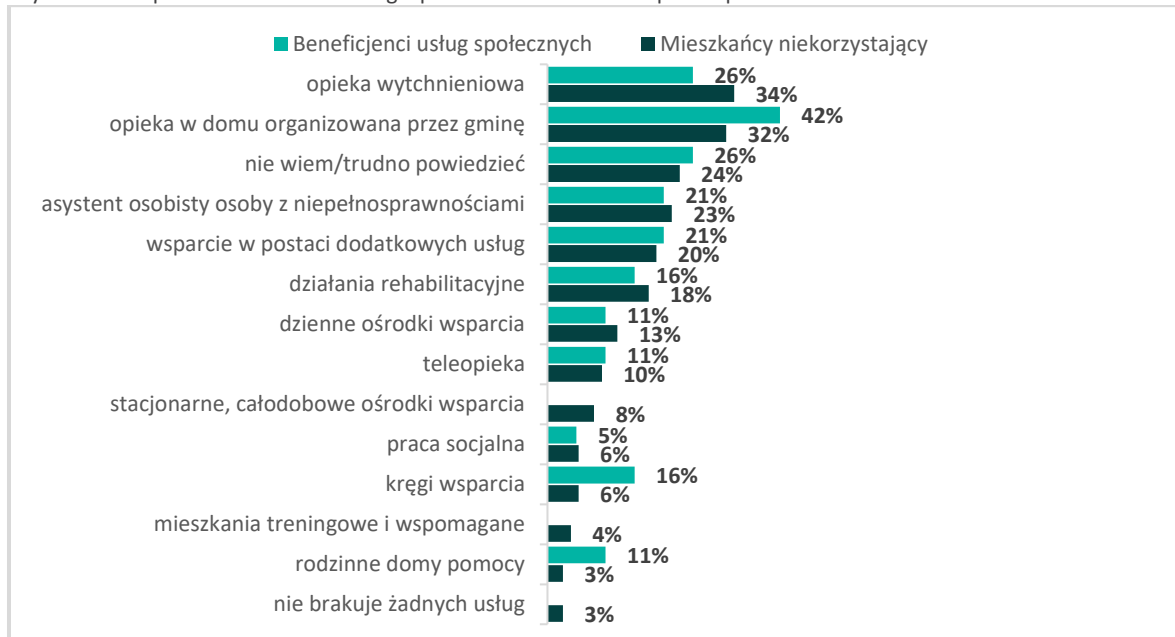
Wykres 19. Ocena dostępności (uzyskania) usług społecznych dla osób z niepełnosprawnościami.



Źródło: opracowanie własne IBC Advisory oraz CBM Indicator na podstawie badania.

Wśród badanych mieszkańców przeważa zdanie, że uzyskanie usług społecznych dla osób z niepełnosprawnościami na terenie gminy Brudzeń Duży jest trudne (37% beneficjenci usług społecznych, 41% niekorzystający z nich).

Wykres 20. Zapotrzebowanie na usługi społeczne dla osób z niepełnosprawnościami.

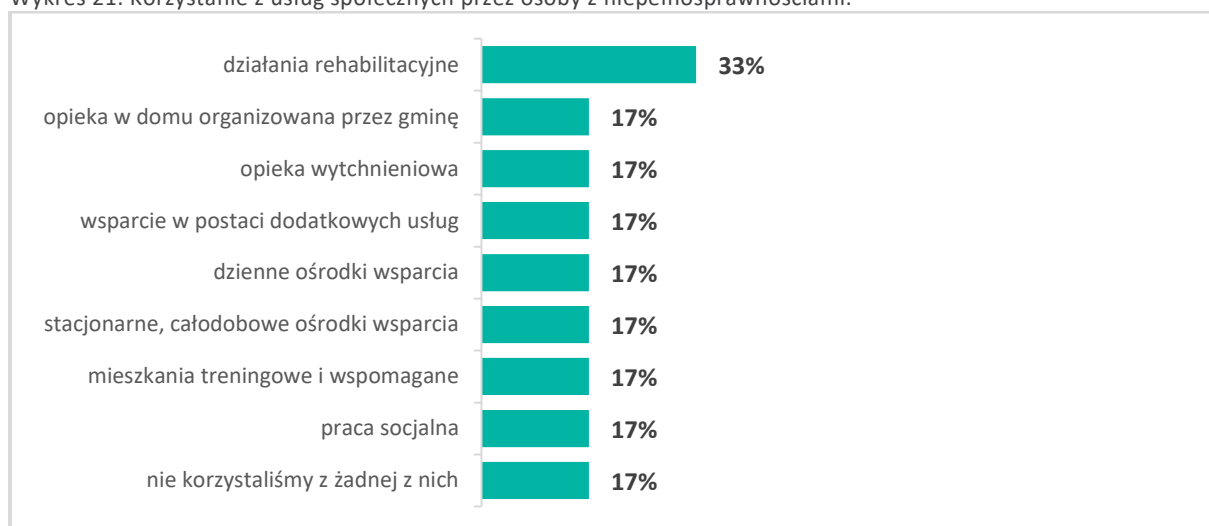


Źródło: opracowanie własne IBC Advisory oraz CBM Indicator na podstawie badania.

W opinii mieszkańców gminy Brudzeń Duży najbardziej potrzebne usługi społeczne dla osób z niepełnosprawnościami to:

- usługi opiekuńcze w miejscu zamieszkania organizowane przez gminę
- wsparcie dla członków rodzin lub opiekunów służące ich odciążeniu (tzw. opieka wytchnieniowa)
- asystent osobisty osoby z niepełnosprawnościami.

Wykres 21. Korzystanie z usług społecznych przez osoby z niepełnosprawnościami.

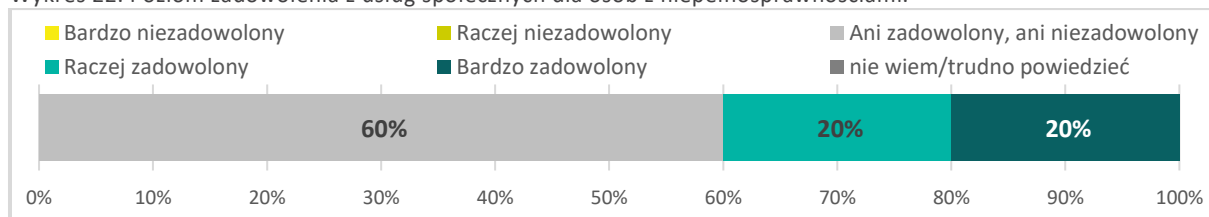


Źródło: opracowanie własne IBC Advisory oraz CBM Indicator na podstawie badania.

Ankietowani uznali, że najczęściej osoby z niepełnosprawnościami w ciągu ostatnich 3 lat korzystały z następujących usług:

- działań rehabilitacyjnych
- usług opiekuńczych w miejscu zamieszkania organizowanych przez gminę
- wsparcia dla członków rodzin lub opiekunów służącego ich odciążeniu (tzw. opieka wytchnieniowa)
- wsparcia w postaci dodatkowych usług (np. w formie dożywiania lub w zakresie transportu, dowozu)
- dziennych ośrodków wsparcia
- stacjonarnych, całodobowych ośrodków wsparcia
- mieszkań treningowych i wspomaganych
- pracy socjalnej.

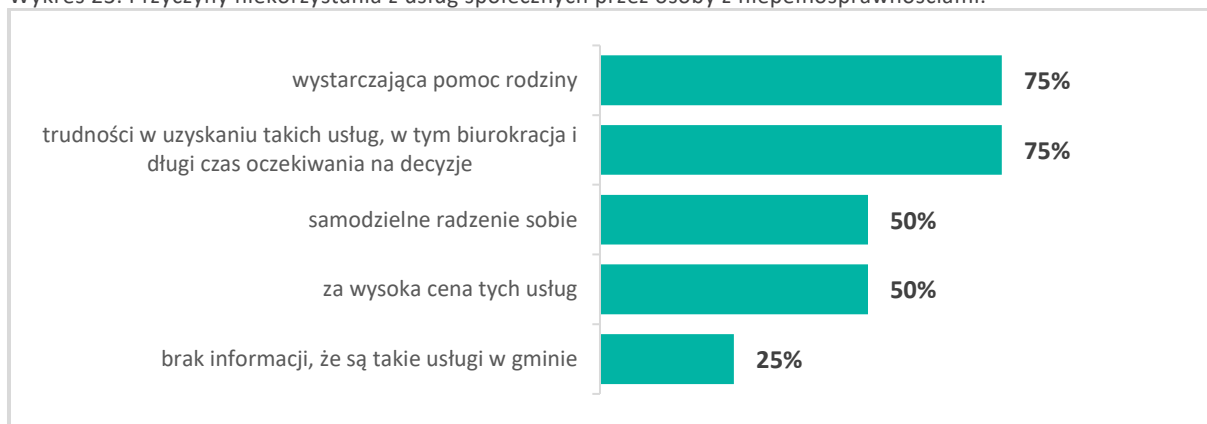
Wykres 22. Poziom zadowolenia z usług społecznych dla osób z niepełnosprawnościami.



Źródło: opracowanie własne IBC Advisory oraz CBM Indicator na podstawie badania.

Ankietowani mieszkańcy gminy Brudzeń Duży, korzystający z usług społecznych dla osób z niepełnosprawnościami stwierdzili, że w większości jest z nich zadowolona (40% zadowolonych do 0% niezadowolonych).

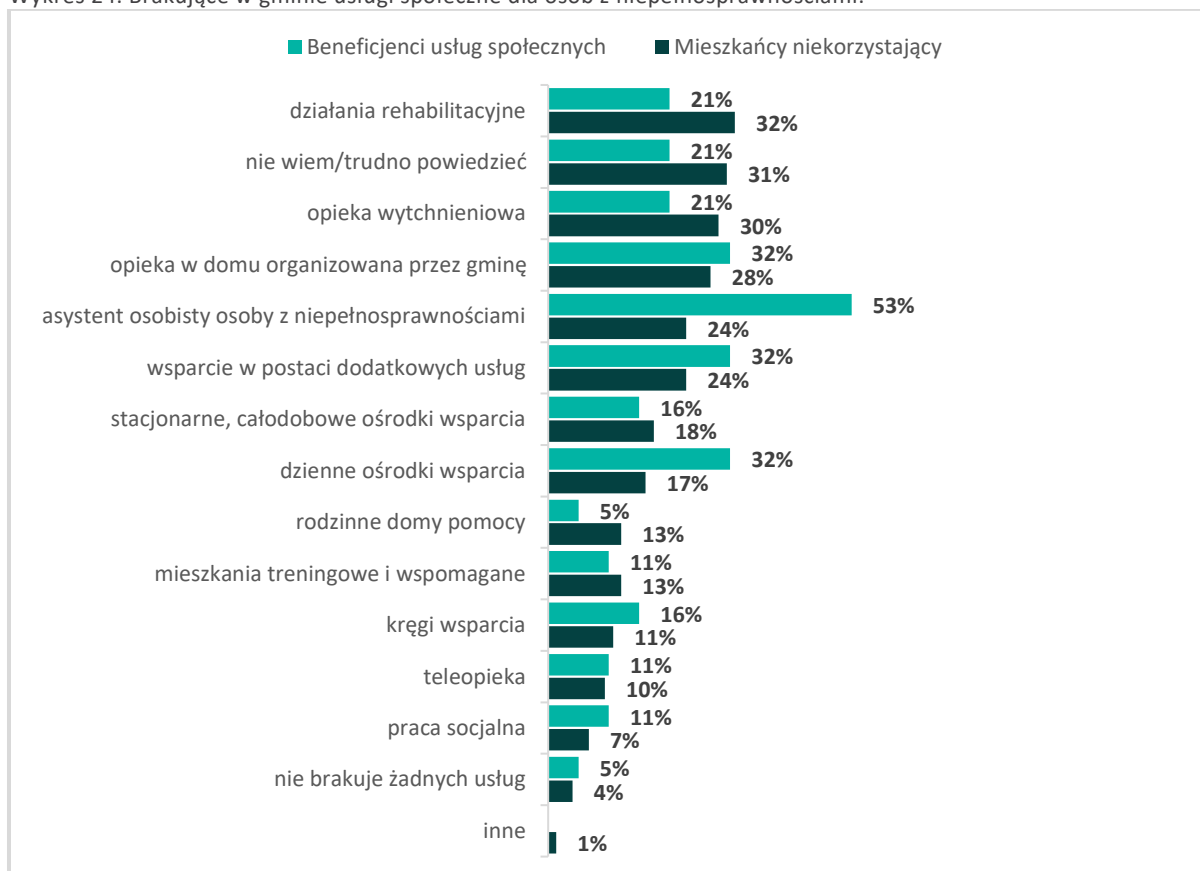
Wykres 23. Przyczyny niekorzystania z usług społecznych przez osoby z niepełnosprawnościami.



Źródło: opracowanie własne IBC Advisory oraz CBM Indicator na podstawie badania.

Osoby z niepełnosprawnościami, które nie były objęte usługami społecznymi jako przyczynę niekorzystania z nich wskazywały na wystarczającą pomoc ze strony rodziny oraz na trudności w uzyskaniu dostępu takich usług, w tym: biurokracja i długi czas oczekiwania na decyzje (po 75% ankietowanych).

Wykres 24. Brakujące w gminie usługi społeczne dla osób z niepełnosprawnościami.



Źródło: opracowanie własne IBC Advisory oraz CBM Indicator na podstawie badania.

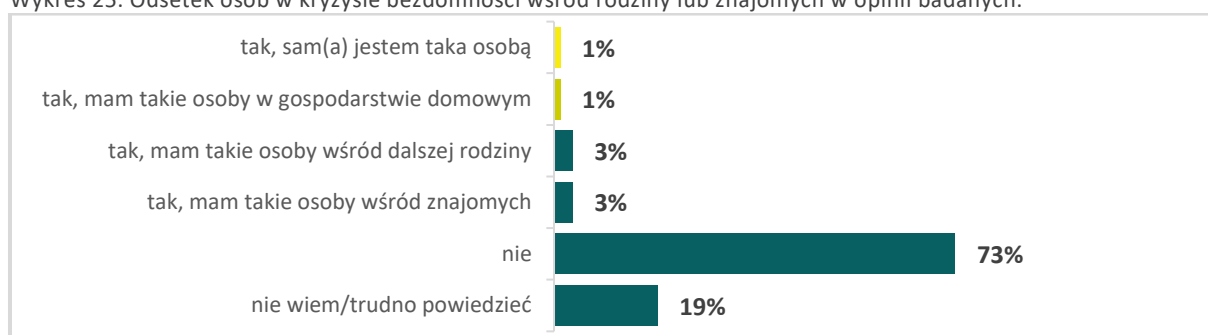
Zdaniem beneficjentów usług społecznych i pozostałych mieszkańców gminy najbardziej brakujące usługi społeczne dla osób z niepełnosprawnościami to:

- asystent osobisty osoby z niepełnosprawnościami
- usługi opiekuńcze w miejscu zamieszkania organizowane przez gminę
- wsparcie w postaci dodatkowych usług (np. w formie dożywiania lub w zakresie transportu, dowozu).

3. Usługi społeczne dla osób w kryzysie bezdomności

Poniżej prezentujemy wyniki analizy danych uzyskanych w badaniu dotyczącym opinii mieszkańców gminy Brudzeń Duży o realizowanych usługach społecznych i zapotrzebowaniu na nie dla osób w kryzysie bezdomności.

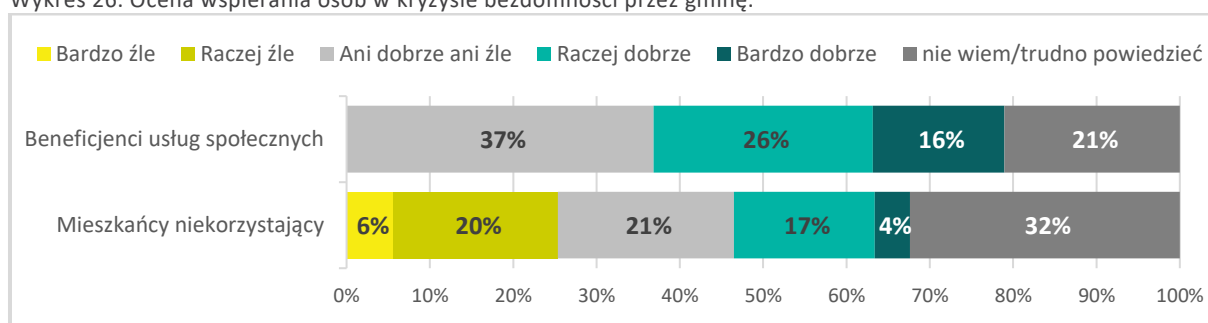
Wykres 25. Odsetek osób w kryzysie bezdomności wśród rodziny lub znajomych w opinii badanych.



Źródło: opracowanie własne IBC Advisory oraz CBM Indicator na podstawie badania.

Wśród badanych mieszkańców gminy Brudzeń Duży niespełna 1% spośród nich stanowiły osoby w kryzysie bezdomności. Dodatkowo 1% badanych przyznało, że ma takie osoby w gospodarstwie domowym, 3% ankietowanych ma takie osoby wśród dalszej rodziny, natomiast 3% badanych wskazało na takie osoby wśród znajomych.

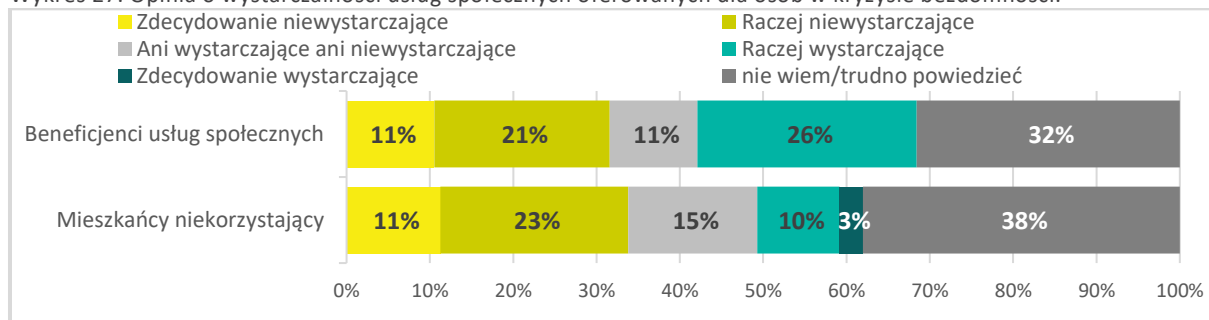
Wykres 26. Ocena wspierania osób w kryzysie bezdomności przez gminę.



Źródło: opracowanie własne IBC Advisory oraz CBM Indicator na podstawie badania.

Wśród uczestniczących w badaniu mieszkańców zdanie na temat oceny wsparcia osób w kryzysie bezdomności przez gminę Brudzeń Duży jest podzielone. O ile beneficjenci usług społecznych częściej przyznają, że gmina dobrze wspiera takie osoby (42% ankietowanych) niż źle wspiera (0% ankietowanych), to mieszkańcy niekorzystający ze wsparcia w postaci usług mają odwrotne zdanie (21% badanych uważa, że dobrze wspiera, 26% badanych uważa, że źle wspiera).

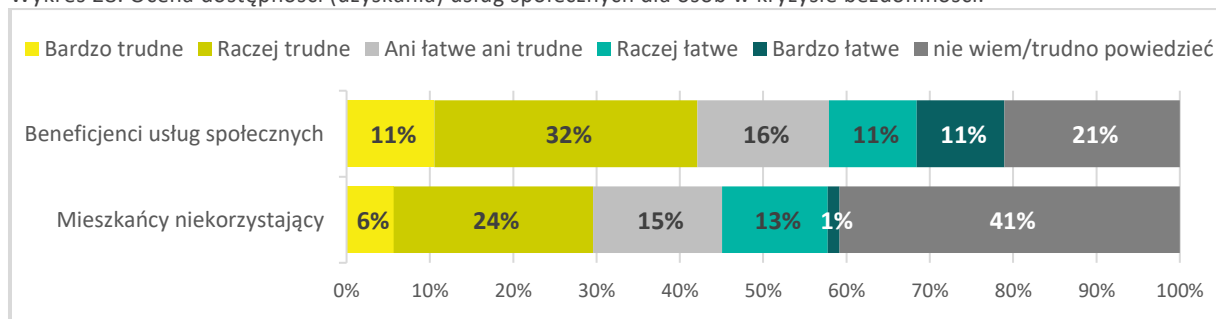
Wykres 27. Opinia o wystarczalności usług społecznych oferowanych dla osób w kryzysie bezdomności.



Źródło: opracowanie własne IBC Advisory oraz CBM Indicator na podstawie badania.

Ankietowani wskazali także, że usługi oferowane osobom w kryzysie bezdomności przez gminę Brudzeń Duży są niewystarczające (32% beneficjenci usług społecznych, 34% niekorzystający z nich).

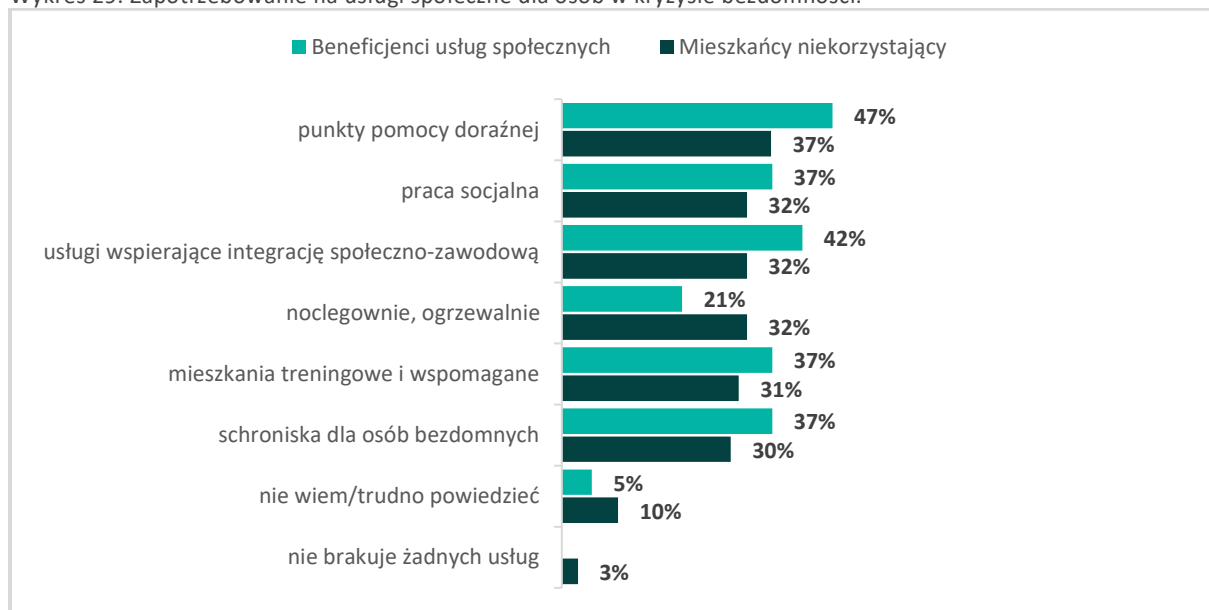
Wykres 28. Ocena dostępności (uzyskania) usług społecznych dla osób w kryzysie bezdomności.



Źródło: opracowanie własne IBC Advisory oraz CBM Indicator na podstawie badania.

Wśród badanych mieszkańców przeważa zdanie, że uzyskanie usług społecznych dla osób w kryzysie bezdomności na terenie gminy Brudzeń Duży jest trudne (43% beneficjenci usług społecznych, 30% niekorzystający z nich).

Wykres 29. Zapotrzebowanie na usługi społeczne dla osób w kryzysie bezdomności.

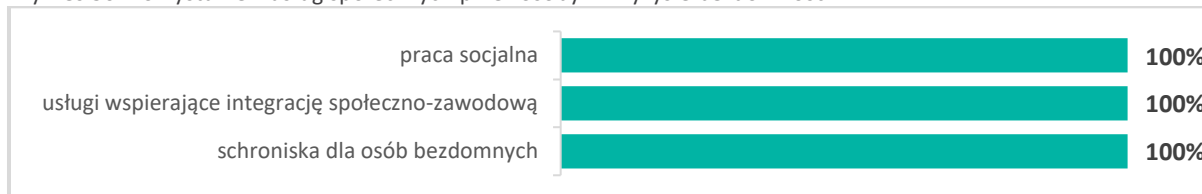


Źródło: opracowanie własne IBC Advisory oraz CBM Indicator na podstawie badania.

W opinii mieszkańców gminy Brudzeń Duży najbardziej potrzebne usługi społeczne dla osób w kryzysie bezdomności to:

- punkty pomocy doraźnej
- praca socjalna
- usługi wspierające integrację społeczno-zawodową osób w kryzysie bezdomności.

Wykres 30. Korzystanie z usług społecznych przez osoby w kryzysie bezdomności.

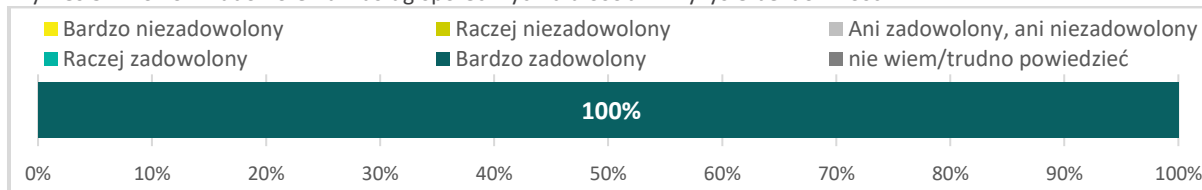


Źródło: opracowanie własne IBC Advisory oraz CBM Indicator na podstawie badania.

Z analizy materiału badawczego wynika, że najczęściej osoby w kryzysie bezdomności z terenu gminy Brudzeń Duży w ciągu ostatnich 3 lat korzystały z następujących usług:

- punktów pomocy doraźnej
- usług wspierających integrację społeczno-zawodową osób w kryzysie bezdomności
- schronisk dla osób bezdomnych.

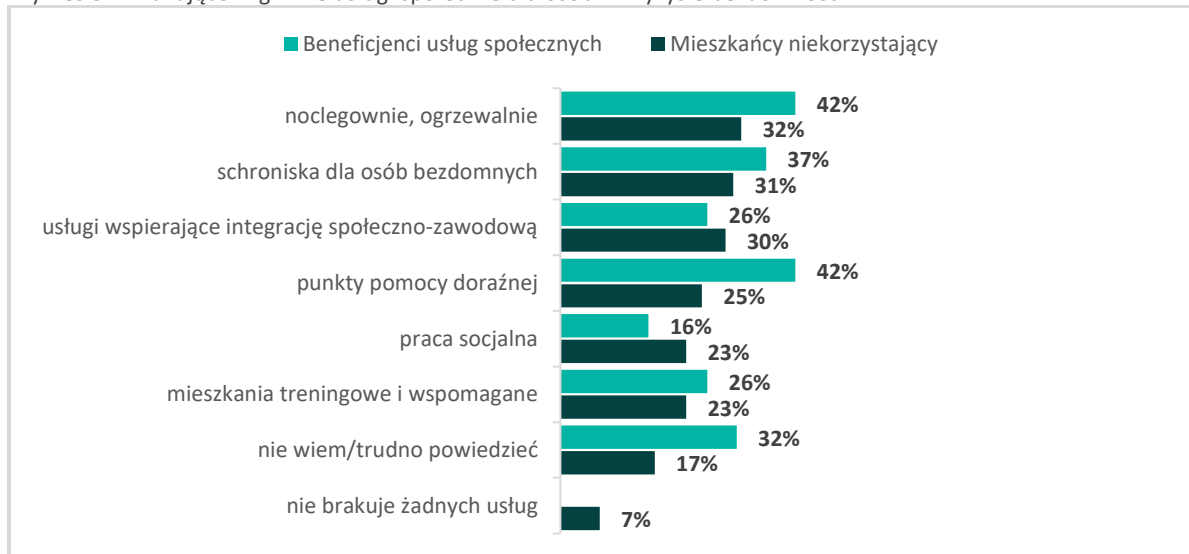
Wykres 31. Poziom zadowolenia z usług społecznych dla osób w kryzysie bezdomności.



Źródło: opracowanie własne IBC Advisory oraz CBM Indicator na podstawie badania.

Osoby w kryzysie bezdomności korzystające z usług społecznych wyraziły opinię, że są z nich zadowolone.

Wykres 32. Brakujące w gminie usługi społeczne dla osób w kryzysie bezdomności.



Źródło: opracowanie własne IBC Advisory oraz CBM Indicator na podstawie badania.

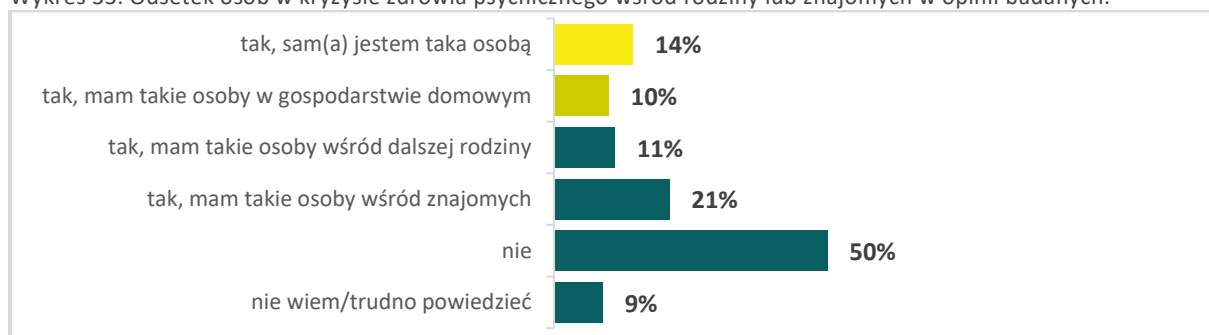
Zdaniem beneficjentów usług społecznych i pozostałych mieszkańców gminy Brudzeń Duży najbardziej brakuje następujących usług społecznych dla osób w kryzysie bezdomności:

- noclegowni, ogrzewalni
- schronisk dla osób bezdomnych
- punktów pomocy doraźnej.

4. Usługi społeczne dla osób w kryzysie zdrowia psychicznego

Poniżej prezentujemy wyniki analizy danych uzyskanych w badaniu dotyczącym opinii mieszkańców gminy Brudzeń Duży o realizowanych usługach społecznych i zapotrzebowaniu na nie dla osób w kryzysie zdrowia psychicznego.

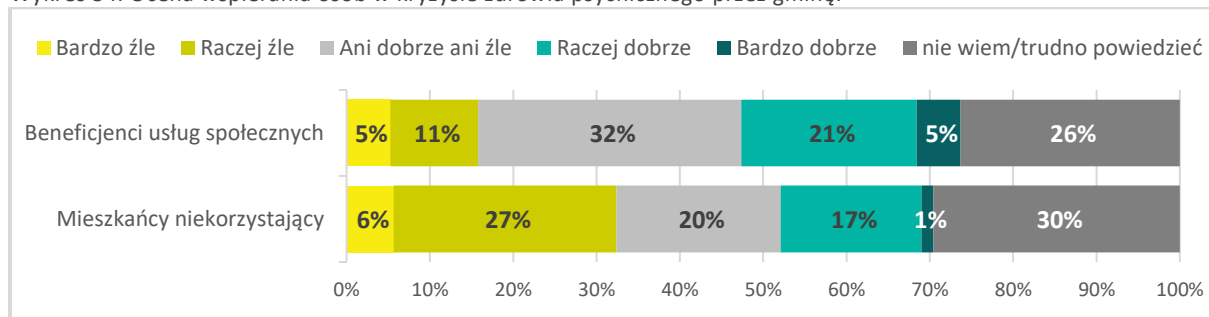
Wykres 33. Odsetek osób w kryzysie zdrowia psychicznego wśród rodziny lub znajomych w opinii badanych.



Źródło: opracowanie własne IBC Advisory oraz CBM Indicator na podstawie badania.

Wśród badanych mieszkańców 14% stanowiły osoby w kryzysie zdrowia psychicznego. Dodatkowo 10% ankietowanych przyznało, że ma takie osoby w gospodarstwie domowym, 11% uczestników badania przyznało, że ma takie osoby wśród dalszej rodziny, a 21% badanych ma je wśród znajomych.

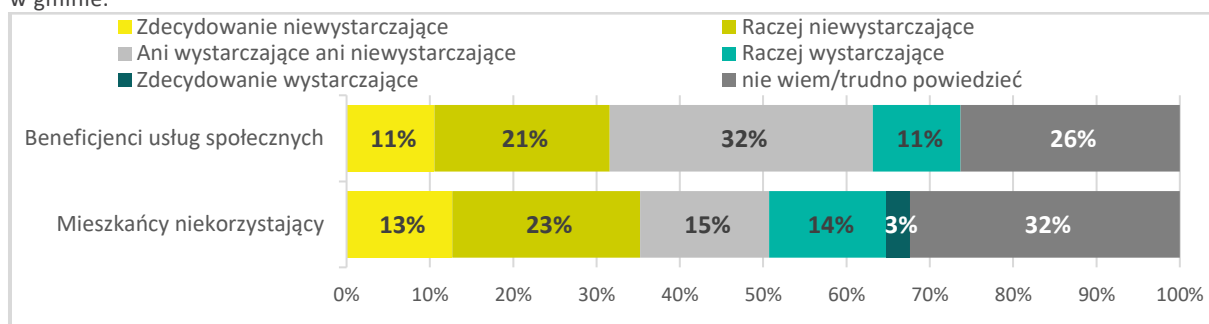
Wykres 34. Ocena wspierania osób w kryzysie zdrowia psychicznego przez gminę.



Źródło: opracowanie własne IBC Advisory oraz CBM Indicator na podstawie badania.

Wśród uczestniczących w badaniu mieszkańców zdanie na temat oceny wsparcia osób w kryzysie zdrowia psychicznego przez gminę Brudzeń Duży jest podzielone. O ile beneficjenci usług społecznych częściej przyznają, że gmina dobrze wspiera takie osoby (26% ankietowanych) niż źle wspiera (16% ankietowanych), to mieszkańcy niekorzystający ze wsparcia w postaci usług mają odwrotne zdanie (18% badanych uważa, że gmina dobrze wspiera, 33% badanych uważa, że źle wspiera takie osoby).

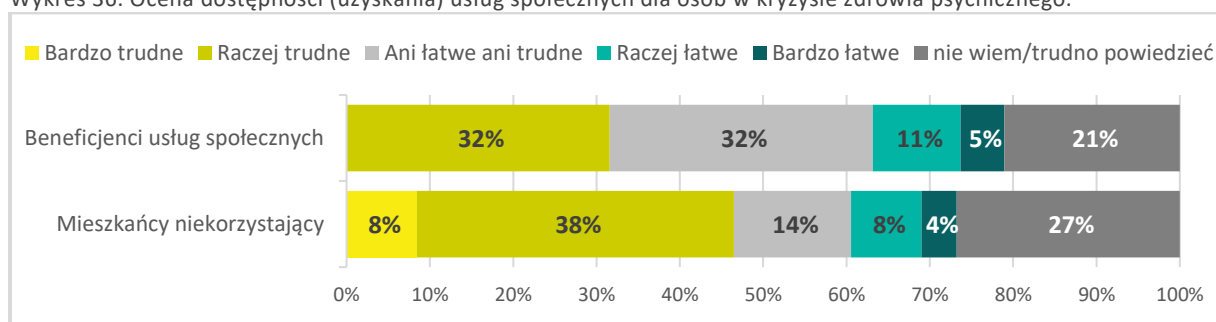
Wykres 35. Opinia o wystarczalności usług społecznych oferowanych dla osób w kryzysie zdrowia psychicznego w gminie.



Źródło: opracowanie własne IBC Advisory oraz CBM Indicator na podstawie badania.

Uczestniczący w badaniu mieszkańcy stwierdzili, że usługi oferowane osobom w kryzysie zdrowia psychicznego przez gminę Brudzeń Duży są niewystarczające (32% beneficjenci usług społecznych, 36% niekorzystający z nich).

Wykres 36. Ocena dostępności (uzyskania) usług społecznych dla osób w kryzysie zdrowia psychicznego.



Źródło: opracowanie własne IBC Advisory oraz CBM Indicator na podstawie badania.

Wśród ankietowanych mieszkańców przeważa zdanie, że uzyskanie usług społecznych dla osób w kryzysie zdrowia psychicznego na terenie gminy Brudzeń Duży jest trudne (32% beneficjenci usług społecznych, 46% niekorzystający z nich).

Wykres 37. Potrzeba usług społecznych dla osób z problemami zdrowia psychicznego w gminie.

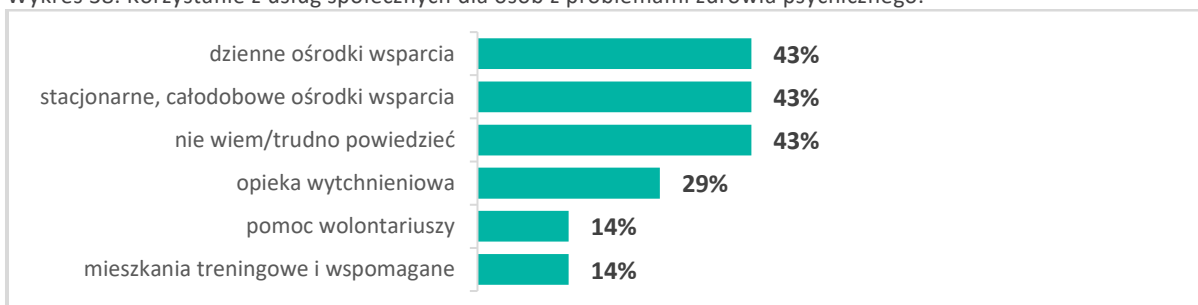


Źródło: opracowanie własne IBC Advisory oraz CBM Indicator na podstawie badania.

W opinii mieszkańców gminy Brudzeń Duży najbardziej potrzebne usługi społeczne dla osób w kryzysie zdrowia psychicznego to:

- **dzienne ośrodki wsparcia dla osób z zaburzeniami psychicznymi**
- **specjalistyczne usługi opiekuńcze w miejscu zamieszkania organizowane przez gminę**
- **wsparcie dla członków rodzin lub opiekunów służące ich odciążeniu (tzw. opieka wytchnieniowa).**

Wykres 38. Korzystanie z usług społecznych dla osób z problemami zdrowia psychicznego.

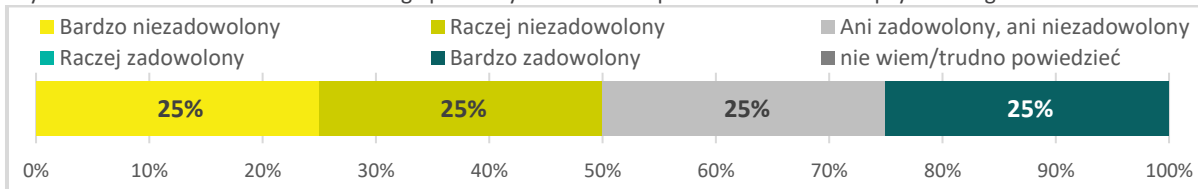


Źródło: opracowanie własne IBC Advisory oraz CBM Indicator na podstawie badania.

Z analizy materiału badawczego wynika, że najczęściej osoby w kryzysie zdrowia psychicznego z terenu gminy Brudzeń Duży w ciągu ostatnich 3 lat korzystały z następujących usług:

- **stacjonarnych, całodobowych ośrodków wsparcia**
- **dziennych ośrodków wsparcia dla osób z zaburzeniami psychicznymi.**

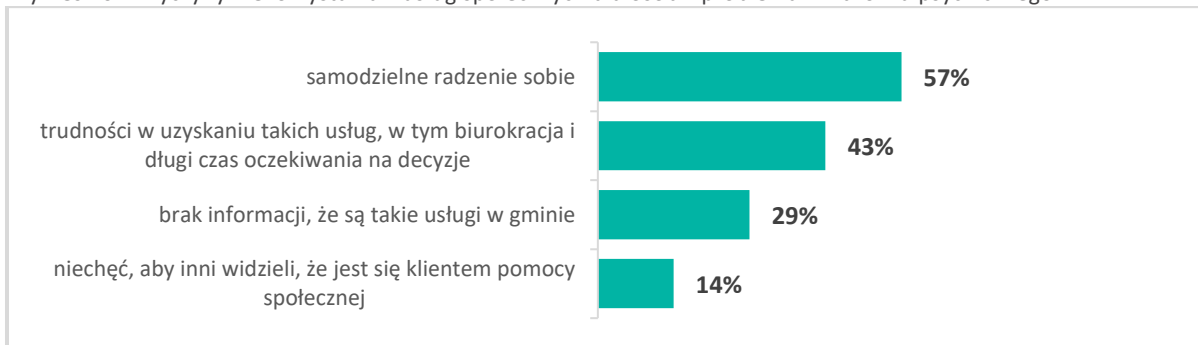
Wykres 39. Poziom zadowolenia z usług społecznych dla osób z problemami zdrowia psychicznego.



Źródło: opracowanie własne IBC Advisory oraz CBM Indicator na podstawie badania.

Pośród ankietowanych z terenu gminy Brudzeń Duży korzystających z usług społecznych dla osób w kryzysie zdrowia psychicznego większość wyraziło swoje niezadowolenie z poziomu ich świadczenia (25% zadowolonych do 50% niezadowolonych).

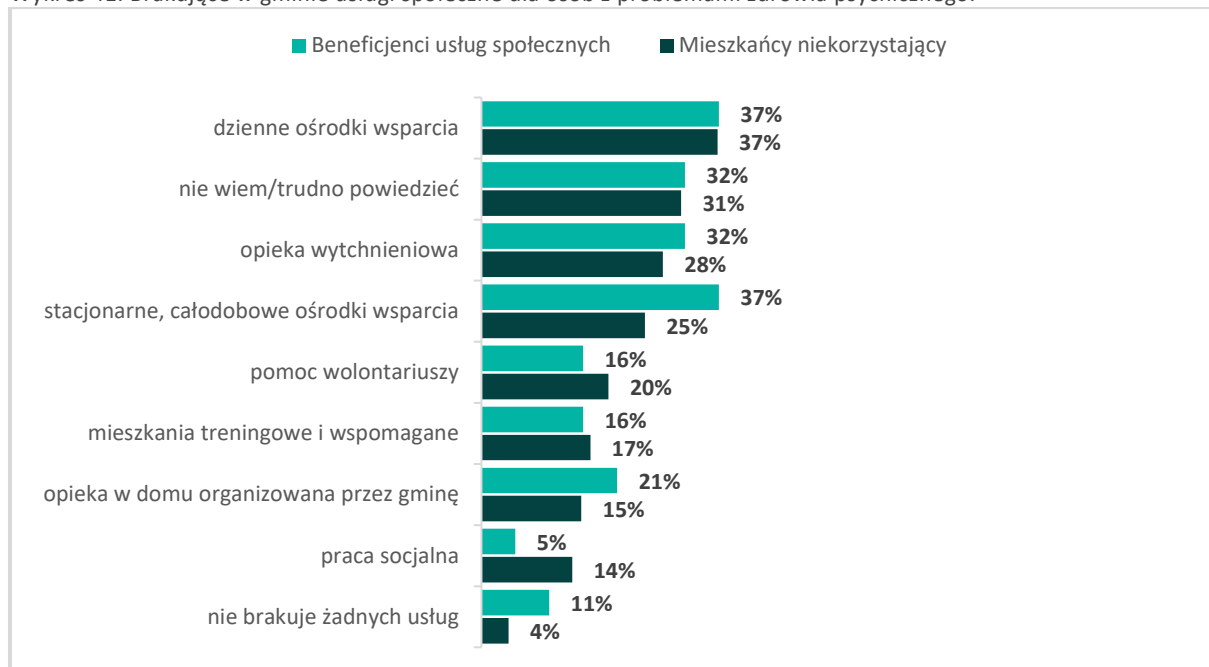
Wykres 40. Przyczyny niekorzystania z usług społecznych dla osób z problemami zdrowia psychicznego.



Źródło: opracowanie własne IBC Advisory oraz CBM Indicator na podstawie badania.

Osoby z problemami zdrowia psychicznego, które nie były objęte usługami społecznymi jako przyczynę niekorzystania z nich głównie wskazywały na: samodzielne radzenie sobie z problemami (57% ankietowanych) oraz na trudności w uzyskaniu dostępu do takich usług, w tym: biurokracja i długi czas oczekiwania na decyzje (43% ankietowanych).

Wykres 41. Brakujące w gminie usługi społeczne dla osób z problemami zdrowia psychicznego.



Źródło: opracowanie własne IBC Advisory oraz CBM Indicator na podstawie badania.

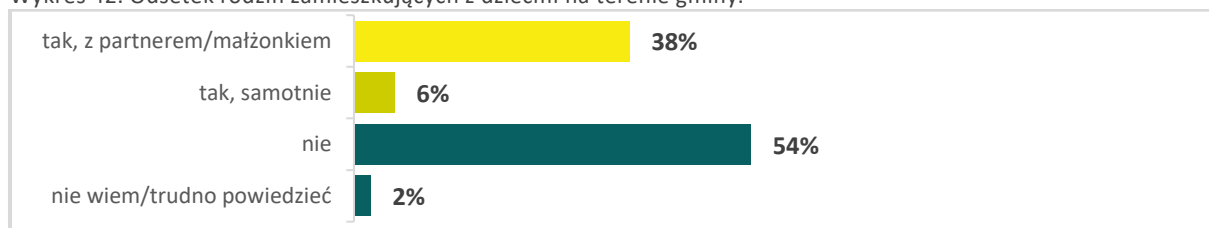
Zdaniem beneficjentów i pozostałych mieszkańców gminy Brudzeń Duży najbardziej brakujące usługi społeczne dla osób w kryzysie zdrowia psychicznego to:

- wsparcie dla członków rodzin lub opiekunów służące ich odciążeniu (tzw. opieka wytchnieniowa)
- stacjonarne, całodobowe ośrodki wsparcia
- dzienne ośrodki wsparcia dla osób z zaburzeniami psychicznymi.

5. Usługi społeczne dla rodzin z dziećmi

Poniżej prezentujemy wyniki analizy danych uzyskanych w badaniu dotyczącym opinii mieszkańców gminy Brudzeń Duży o realizowanych usługach społecznych i zapotrzebowaniu na nie dla rodzin z dziećmi.

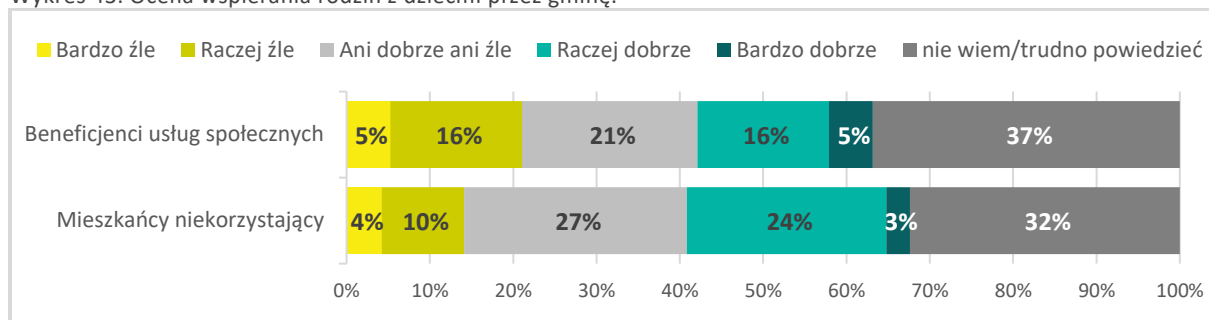
Wykres 42. Odsetek rodzin zamieszkujących z dziećmi na terenie gminy.



Źródło: opracowanie własne IBC Advisory oraz CBM Indicator na podstawie badania.

Wśród badanych mieszkańców gminy Brudzeń Duży 38% ankietowanych stanowiły rodziny z dziećmi. Dodatkowo 6% uczestników badania przyznało, że mieszka samotnie z dziećmi, natomiast 54% badanych nie posiada dzieci.

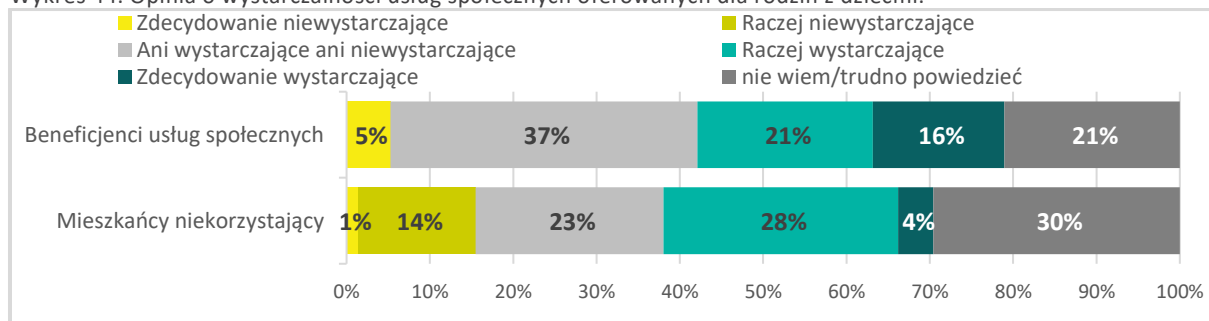
Wykres 43. Ocena wspierania rodzin z dziećmi przez gminę.



Źródło: opracowanie własne IBC Advisory oraz CBM Indicator na podstawie badania.

Wśród uczestniczących w badaniu mieszkańców zdanie na temat oceny wsparcia rodzin z dziećmi przez gminę Brudzeń Duży jest podzielone. Beneficjenci usług społecznych równie często przyznają, że gmina dobrze jak i niedobrze wspiera takie rodziny (po 21% ankietowanych). Natomiast mieszkańcy niekorzystający ze wsparcia częściej przyznają, że gmina dobrze wspiera (27% ankietowanych) niż źle wspiera (14% ankietowanych) rodziny z dziećmi.

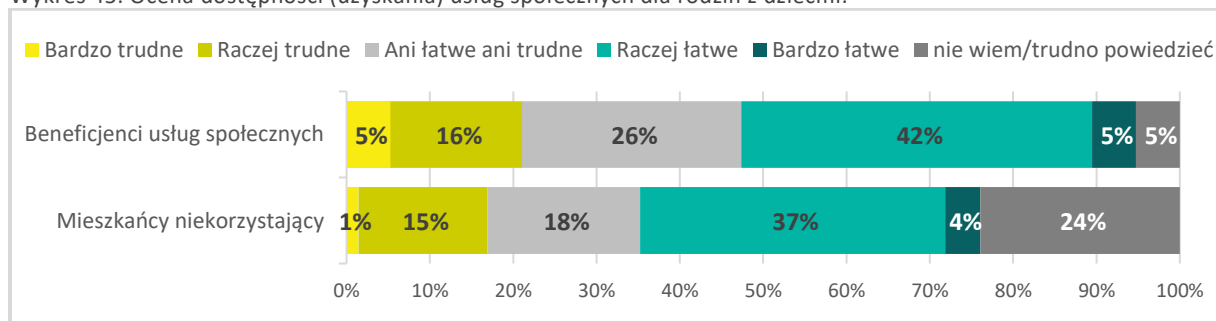
Wykres 44. Opinia o wystarczalności usług społecznych oferowanych dla rodzin z dziećmi.



Źródło: opracowanie własne IBC Advisory oraz CBM Indicator na podstawie badania.

Wśród uczestników procesu badawczego przeważa opinia o tym, że usługi oferowane rodzinom z dziećmi przez gminę Brudzeń Duży są wystarczające (37% beneficjenci usług społecznych, 32% niekorzystający z nich).

Wykres 45. Ocena dostępności (uzyskania) usług społecznych dla rodzin z dziećmi.



Źródło: opracowanie własne IBC Advisory oraz CBM Indicator na podstawie badania.

Wśród uczestników procesu badawczego przeważa opinia o tym, że uzyskanie usług społecznych dla rodzin z dziećmi na terenie gminy Brudzeń Duży jest łatwe (47% beneficjenci usług społecznych, 41% niekorzystający z nich).

Wykres 46. Potrzeba usług społecznych dla rodzin z dziećmi.

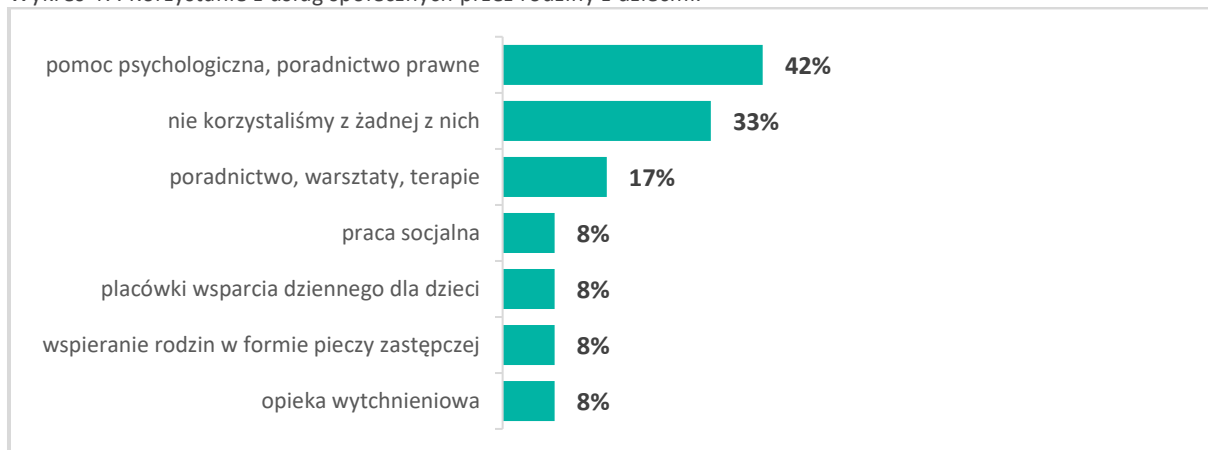


Źródło: opracowanie własne IBC Advisory oraz CBM Indicator na podstawie badania.

W opinii mieszkańców gminy Brudzeń Duży najbardziej potrzebne usługi społeczne dla rodzin z dziećmi to:

- pomoc psychologiczna, poradnictwo prawne
- poradnictwo, warsztaty, terapie
- wsparcie dla członków rodzin lub opiekunów służące ich odciążeniu (tzw. opieka wytchnieniowa).

Wykres 47. Korzystanie z usług społecznych przez rodziny z dziećmi.

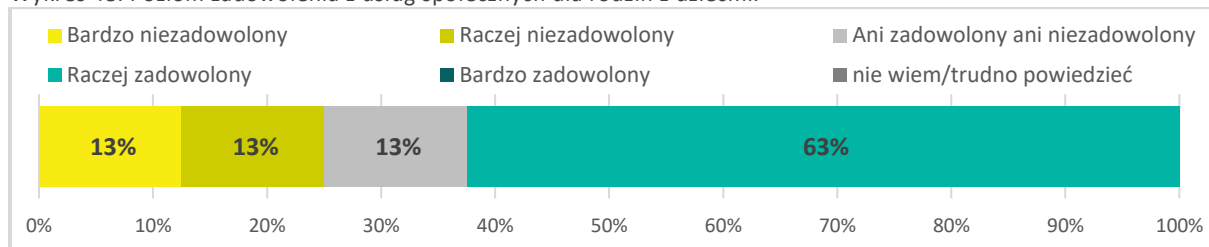


Źródło: opracowanie własne IBC Advisory oraz CBM Indicator na podstawie badania.

Z analizy materiału badawczego wynika, że najczęściej rodziny z dziećmi z terenu gminy Brudzeń Duży w ciągu ostatnich 3 lat korzystały z następujących usług:

- pomocy psychologicznej, poradnictwa prawnego
- poradnictwa, warsztatów, terapii.

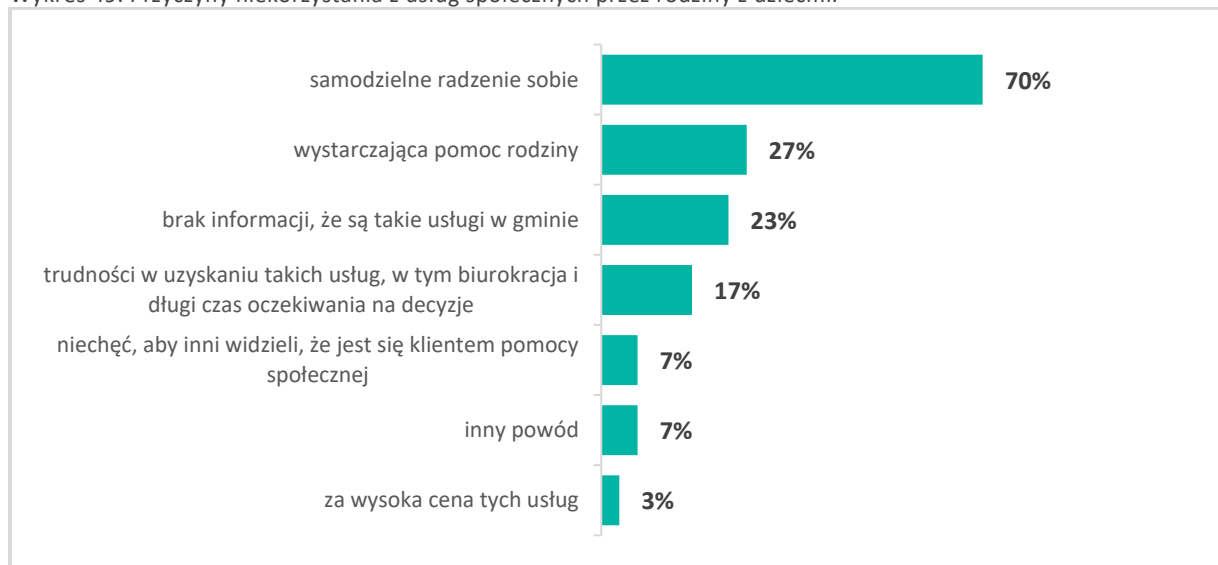
Wykres 48. Poziom zadowolenia z usług społecznych dla rodzin z dziećmi.



Źródło: opracowanie własne IBC Advisory oraz CBM Indicator na podstawie badania.

Pośród ankietowanych z terenu gminy Brudzeń Duży korzystających z usług społecznych dla rodzin z dziećmi większość wyraziło swoje zadowolenie z poziomu ich świadczenia (63% zadowolonych do 26% niezadowolonych).

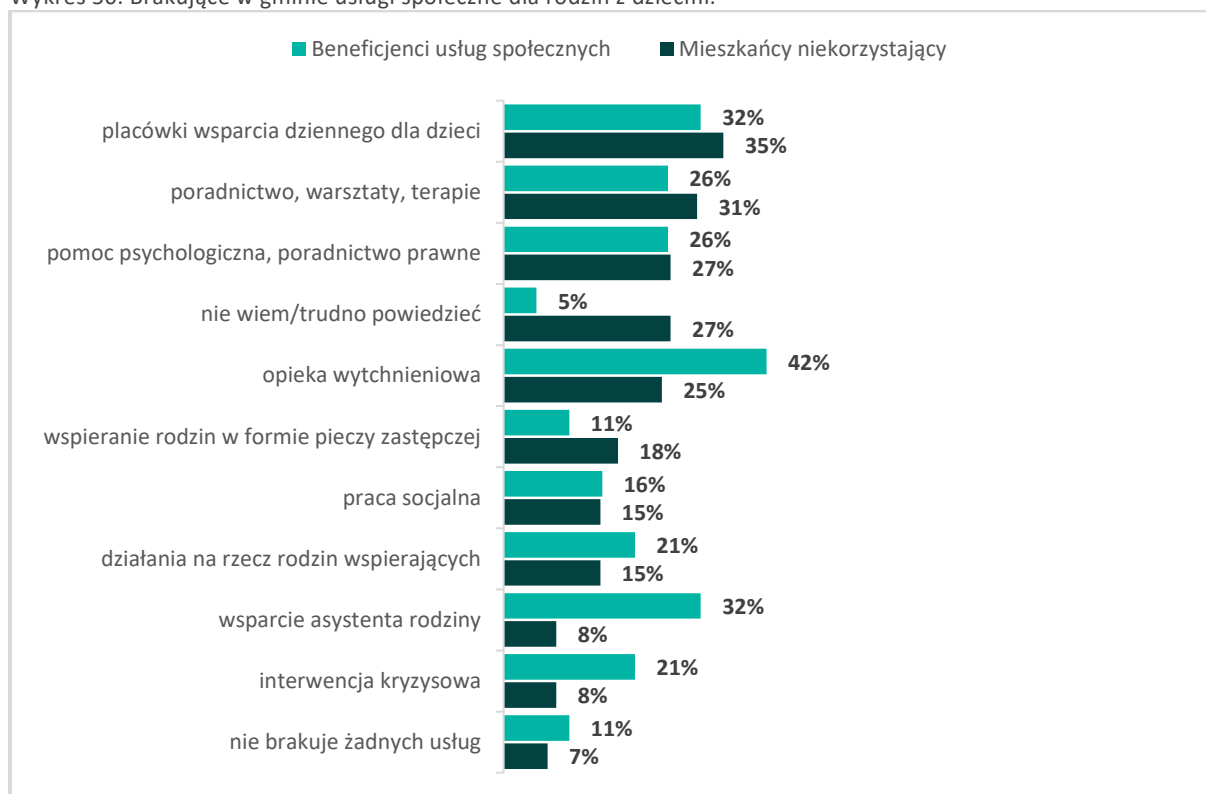
Wykres 49. Przyczyny niekorzystania z usług społecznych przez rodziny z dziećmi.



Źródło: opracowanie własne IBC Advisory oraz CBM Indicator na podstawie badania.

Rodziny z dziećmi, które nie były objęte usługami społecznymi jako przyczynę niekorzystania z nich głównie wskazywały na: radzenie sobie samodzielnie z problemami (70% ankietowanych) oraz na wystarczającą pomoc ze strony rodziny (27% badanych).

Wykres 50. Brakujące w gminie usługi społeczne dla rodzin z dziećmi.



Źródło: opracowanie własne IBC Advisory oraz CBM Indicator na podstawie badania.

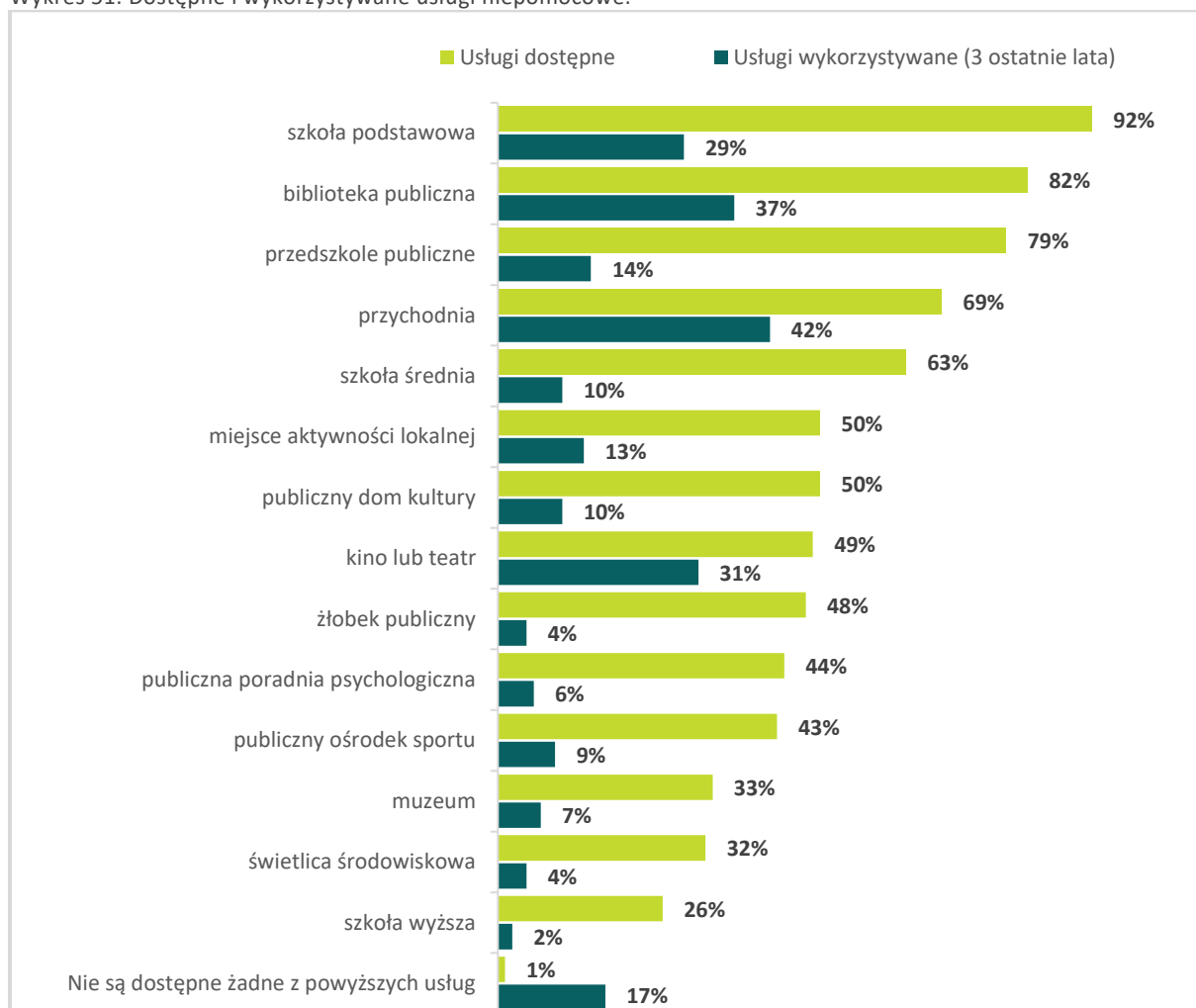
Zdaniem beneficjentów usług społecznych i pozostałych mieszkańców gminy najbardziej brakujące usługi społeczne dla rodzin z dziećmi to:

- wsparcie dla członków rodzin lub opiekunów służące ich odciążeniu (tzw. opieka wytchnieniowa)
- placówki wsparcia dziennego dla dzieci
- poradnictwo, warsztaty, terapie.

6. Usługi niepomocowe dostępne w gminie

Poniżej prezentujemy wyniki analizy danych uzyskanych w badaniu dotyczącym opinii mieszkańców gminy Brudzeń Duży o realizowanych na jej terenie usługach niepomocowych.

Wykres 51. Dostępne i wykorzystywane usługi niepomocowe.



Źródło: opracowanie własne IBC Advisory oraz CBM Indicator na podstawie badania.

Zdaniem mieszkańców gminy Brudzeń Duży na jej terenie są dostępne różne niepomocowe usługi społeczne. Najczęściej wskazywane to:

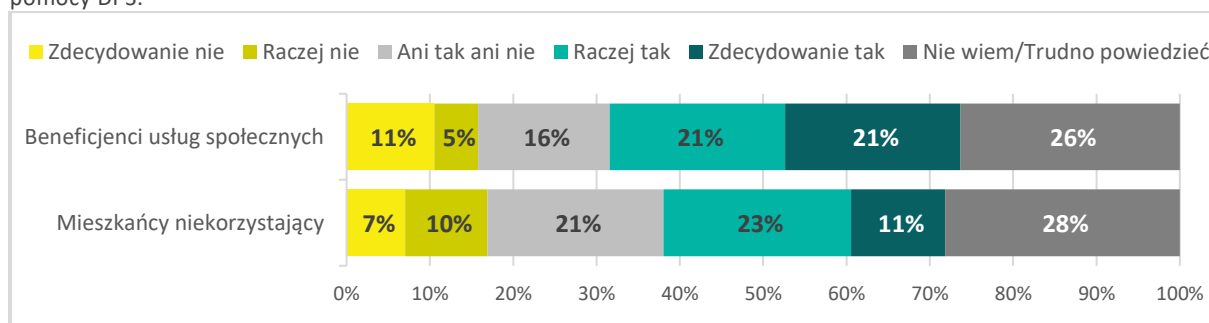
- szkoła podstawowa (92% ankietowanych)
- biblioteka publiczna (82% ankietowanych)
- przedszkole publiczne (79% ankietowanych)
- przychodnia (69% ankietowanych)
- szkoła średnia (63% ankietowanych)
- miejsce aktywności lokalnej (50% ankietowanych)
- publiczny dom kultury (50% ankietowanych).

Natomiast najczęściej wykorzystywaną w ciągu ostatnich 3 lat usługą społeczną według respondentów jest przychodnia (42% badanych) oraz biblioteka (37% badanych).

7. Potrzeba zaangażowania instytucji powiatowych w realizację usług społecznych

Poniżej prezentujemy wyniki analizy danych uzyskanych w badaniu dotyczącym opinii mieszkańców gminy Brudzeń Duży o potrzebie zaangażowania się instytucji powiatowych w realizację usług społecznych.

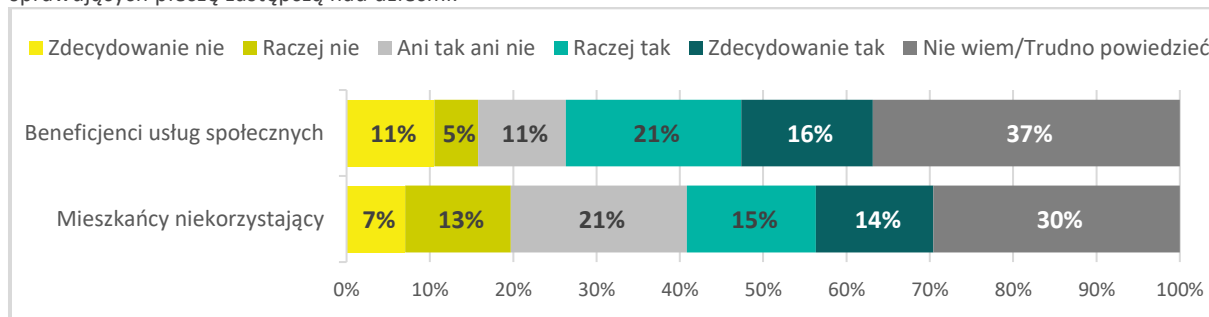
Wykres 52. Potrzeba zaangażowania instytucji powiatowych w realizację usług społecznych dla osób, które potrzebują pomocy DPS.



Źródło: opracowanie własne IBC Advisory oraz CBM Indicator na podstawie badania.

Wśród mieszkańców gminy Brudzeń Duży przeważała opinia, że usługi społeczne dla osób, które potrzebują wsparcia w postaci umieszczenia ich w domu pomocy społecznej wymagają większego zaangażowania się instytucji powiatowych (42% beneficjenci usług społecznych, 34% niekorzystający z nich).

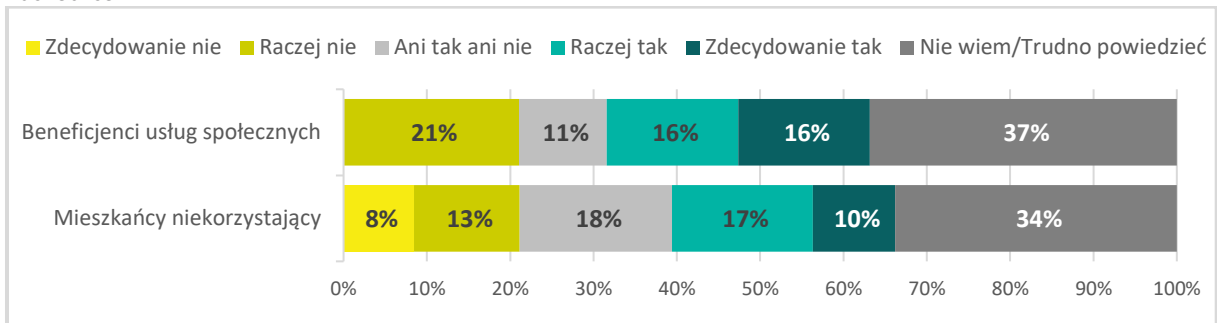
Wykres 53. Potrzeba zaangażowania się instytucji powiatowych w realizację usług społecznych dla rodzin lub osób sprawujących pieczę zastępczą nad dziećmi.



Źródło: opracowanie własne IBC Advisory oraz CBM Indicator na podstawie badania.

Wśród mieszkańców gminy Brudzeń Duży przeważała opinia, że usługi społeczne dla osób, które sprawują pieczę zastępczą nad dziećmi wymagają większego zaangażowania się instytucji powiatowych (37% beneficjenci usług społecznych, 29% niekorzystający z nich).

Wykres 54. Potrzeba zaangażowania instytucji powiatowych w realizację usług społecznych dla cudzoziemców i uchodźców.



Źródło: opracowanie własne IBC Advisory oraz CBM Indicator na podstawie badania.

Wśród mieszkańców gminy Brudzeń Duży przeważała opinia, że usługi społeczne dla cudzoziemców i uchodźców wymagają większego zaangażowania się instytucji powiatowych (32% beneficjenci usług społecznych, 27% niekorzystający z nich).

ROZDZIAŁ III

DIAGNOZA USŁUG SPOŁECZNYCH – WNIOSKI Z BADANIA ANKIETOWEGO INSTYTUCJI ŚWIADCZĄCYCH USŁUGI SPOŁECZNE W GMINIE BRUDZEŃ DUŻY

I. Metodologia badania ankiетowego oraz charakterystyka grupy badawczej

1. Metodologia badania

W ramach niniejszej diagnozy zostało również przeprowadzone przez firmy IBC oraz CBM Indicator we współpracy z MCPS badanie przedstawicieli instytucji świadczących usługi społeczne w zakresie podejścia instytucji do rozwoju świadczonych usług społecznych w województwie mazowieckim. Badanie miało charakter ilościowy i zostało przeprowadzone w lutym i marcu 2025 roku za pomocą kwestionariusza ankiетowego skierowanego do przedstawicieli instytucji świadczących usługi społeczne i zdrowotne. W badaniu zostało zastosowane podejście mieszane (mixed mode) obejmujące trzy techniki zbierania danych: CAWI (ankieta online), CATI (wywiady telefoniczne) oraz CAPI (wywiady bezpośrednie). **W gminie Brudzeń Duży przeprowadzono 2 wywiady z przedstawicielami ww. instytucji** (część pytań ze względu na ich tematykę została zadana mniejszej, dedykowanej grupie przedstawicieli instytucji). Liczebność jest zbyt mała do wykonania analiz ilościowych ($n < 30$), dlatego dane mają charakter jakościowy.

2. Charakterystyka grupy badawczej

Poniżej prezentujemy charakterystykę grupy badawczej w zakresie następujących zmiennych: płci, wieku, stanowiska, stażu pracy, podmiotu prowadzącego, nazwy instytucji. Grupa ta uczestniczyła w badaniu przedstawicieli instytucji świadczących usługi społeczne i zdrowotne w zakresie podejścia instytucji do rozwoju świadczonych usług społecznych w gminie Brudzeń Duży.

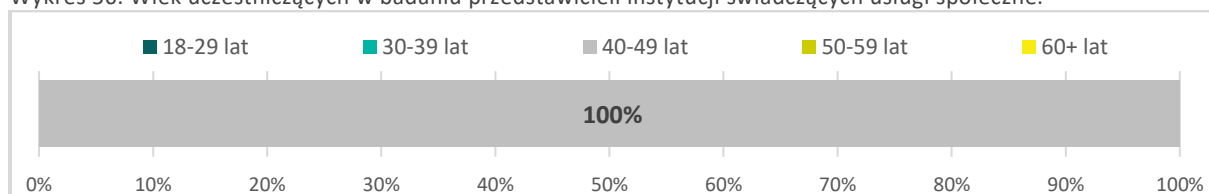
Wykres 55. Płeć uczestniczących w badaniu przedstawicieli instytucji świadczących usługi społeczne.



Źródło: opracowanie własne IBC Advisory oraz CBM Indicator na podstawie badania.

W przedmiotowym badaniu dominującą grupą respondentów pod kątem płci były kobiety (stanowiły 100% badanych).

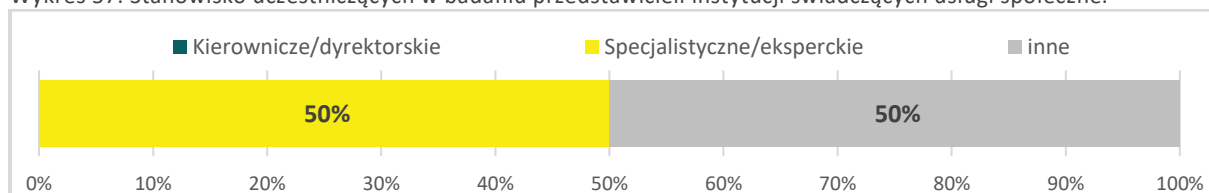
Wykres 56. Wiek uczestniczących w badaniu przedstawicieli instytucji świadczących usługi społeczne.



Źródło: opracowanie własne IBC Advisory oraz CBM Indicator na podstawie badania.

W przypadku wieku respondentów reprezentowali oni tylko jedną grupę wiekową: 40-49lat.

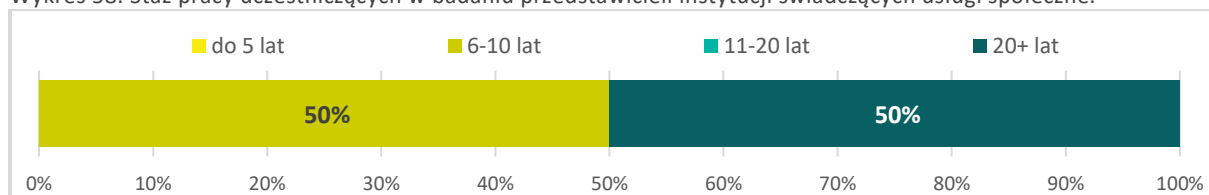
Wykres 57. Stanowisko uczestniczących w badaniu przedstawicieli instytucji świadczących usługi społeczne.



Źródło: opracowanie własne IBC Advisory oraz CBM Indicator na podstawie badania.

W przypadku stanowiska respondentów reprezentowali oni dwie grupy zawodowe – specjalistów/ekspertów oraz inne grupy – z których każda stanowiła po 50% ankietowanych.

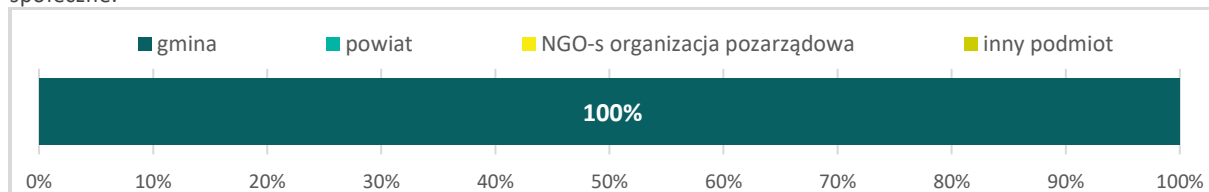
Wykres 58. Staż pracy uczestniczących w badaniu przedstawicieli instytucji świadczących usługi społeczne.



Źródło: opracowanie własne IBC Advisory oraz CBM Indicator na podstawie badania.

Respondenci pod względem stażu pracy reprezentowali dwie grupy – 6-10 lat oraz 20+ lat – po 50% każda, bez wyraźnie dominującej grupy.

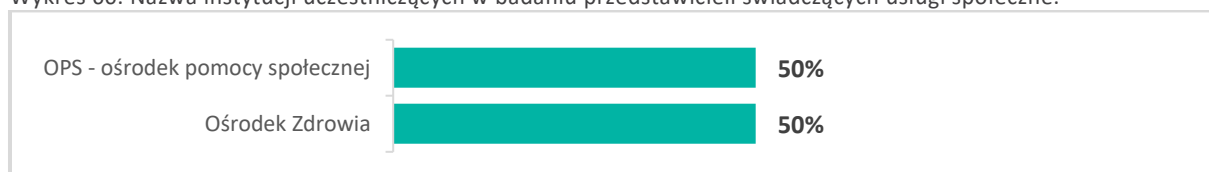
Wykres 59. Podmiot prowadzący dla instytucji uczestniczących w badaniu przedstawicieli realizujących usługi społeczne.



Źródło: opracowanie własne IBC Advisory oraz CBM Indicator na podstawie badania.

W przypadku podmiotu prowadzącego dla instytucji uczestniczących w badaniu został zidentyfikowany tylko jeden podmiot i była to gmina.

Wykres 60. Nazwa instytucji uczestniczących w badaniu przedstawicieli świadczących usługi społeczne.



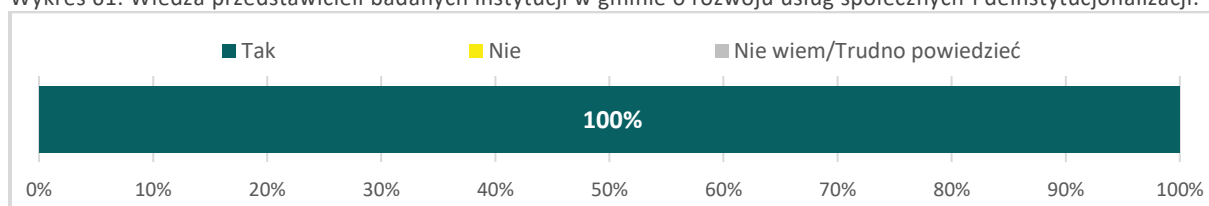
Źródło: opracowanie własne IBC Advisory oraz CBM Indicator na podstawie badania.

W przypadku nazwy instytucji uczestniczących w badaniu zostały zidentyfikowane dwa podmioty: ośrodek pomocy społecznej i ośrodek zdrowia.

II. Opinie przedstawicieli instytucji świadczących usługi społeczne w gminie w zakresie rozwoju usług społecznych i deinstytucjonalizacji

Poniżej prezentujemy wyniki analizy danych uzyskanych w badaniu przedstawicieli świadczących usługi społeczne w zakresie ich podejścia do rozwoju usług społecznych i deinstytucjonalizacji.

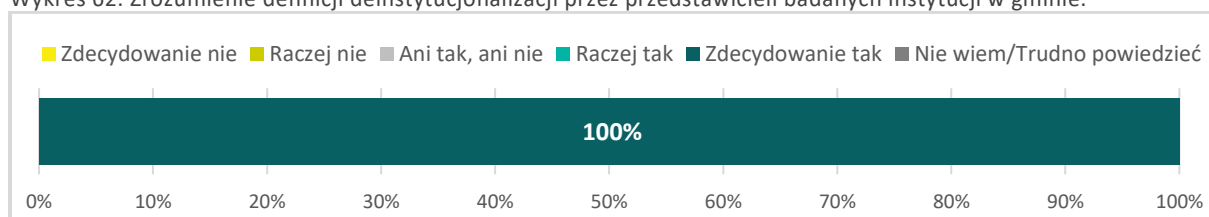
Wykres 61. Wiedza przedstawicieli badanych instytucji w gminie o rozwoju usług społecznych i deinstytucjonalizacji.



Źródło: opracowanie własne IBC Advisory oraz CBM Indicator na podstawie badania.

Wszyscy przedstawiciele badanych instytucji w gminie mają wiedzę o rozwoju środowiskowych usług społecznych określaną pojęciem deinstytucjonalizacji.

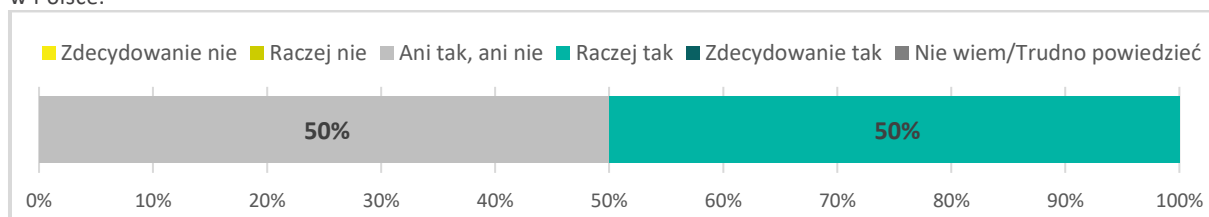
Wykres 62. Zrozumienie definicji deinstytucjonalizacji przez przedstawicieli badanych instytucji w gminie.



Źródło: opracowanie własne IBC Advisory oraz CBM Indicator na podstawie badania.

Deinstytucjonalizacja praktyk pomocowych to proces przechodzenia od organizowania wsparcia opartego na rozwiązaniach zakładowych, w których kluczową rolę odgrywają placówki całonocne długookresowego pobytu, do organizowania wsparcia w sposób środowiskowy, z wykorzystaniem infrastruktury usług społecznych i innych zasobów społeczności lokalnych (M. Rymśa, 2022). Ta definicja jest zrozumiała dla wszystkich respondentów uczestniczących w badaniu.

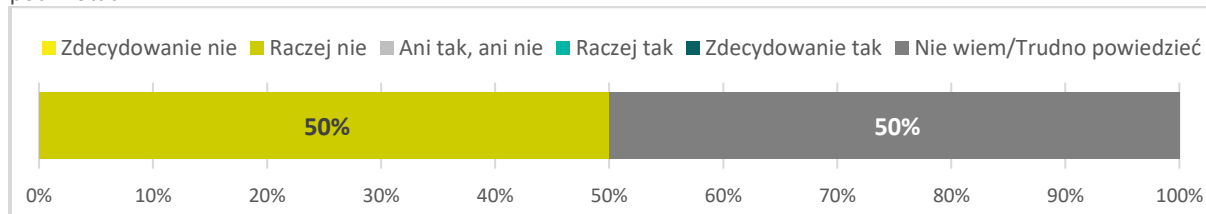
Wykres 63. Ocena przedstawicieli badanych instytucji w gminie co do słuszności wdrażania deinstytucjonalizacji w Polsce.



Źródło: opracowanie własne IBC Advisory oraz CBM Indicator na podstawie badania.

Jeden z dwóch przedstawicieli badanych instytucji podziela zdanie, że rozwój środowiskowych usług społecznych, czyli deinstytucjonalizacja jest słusznym kierunkiem rozwoju polityki społecznej w Polsce.

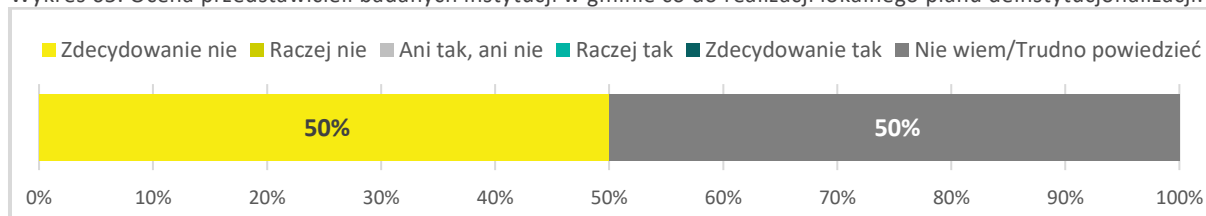
Wykres 64. Ocena przedstawicieli badanych instytucji w gminie co do potrzeby działań deinstytucjonalizacji w tych podmiotach.



Źródło: opracowanie własne IBC Advisory oraz CBM Indicator na podstawie badania.

Przedstawiciele instytucji przyznają, że ich podopieczni i personel nie wyrażali potrzeby rozwoju środowiskowych usług społecznych w tych podmiotach.

Wykres 65. Ocena przedstawicieli badanych instytucji w gminie co do realizacji lokalnego planu deinstytucjonalizacji.



Źródło: opracowanie własne IBC Advisory oraz CBM Indicator na podstawie badania.

W żadnej z badanych instytucji zlokalizowanych w gminie Brudzeń Duży w opinii jej przedstawiciela nie jest realizowany lokalny plan deinstytucjonalizacji usług społecznych.

III. Analiza usług społecznych prowadzonych dla poszczególnych grup beneficjentów w badanych instytucjach, ich problemy w rozwoju i gotowości do świadczenia usług społecznych

Poniżej prezentujemy wyniki analizy danych uzyskanych w badaniu przedstawicieli instytucji świadczących usługi społeczne dla poszczególnych grup beneficjentów, a także problemy w rozwoju i gotowości podmiotów do rozwoju tych usług.

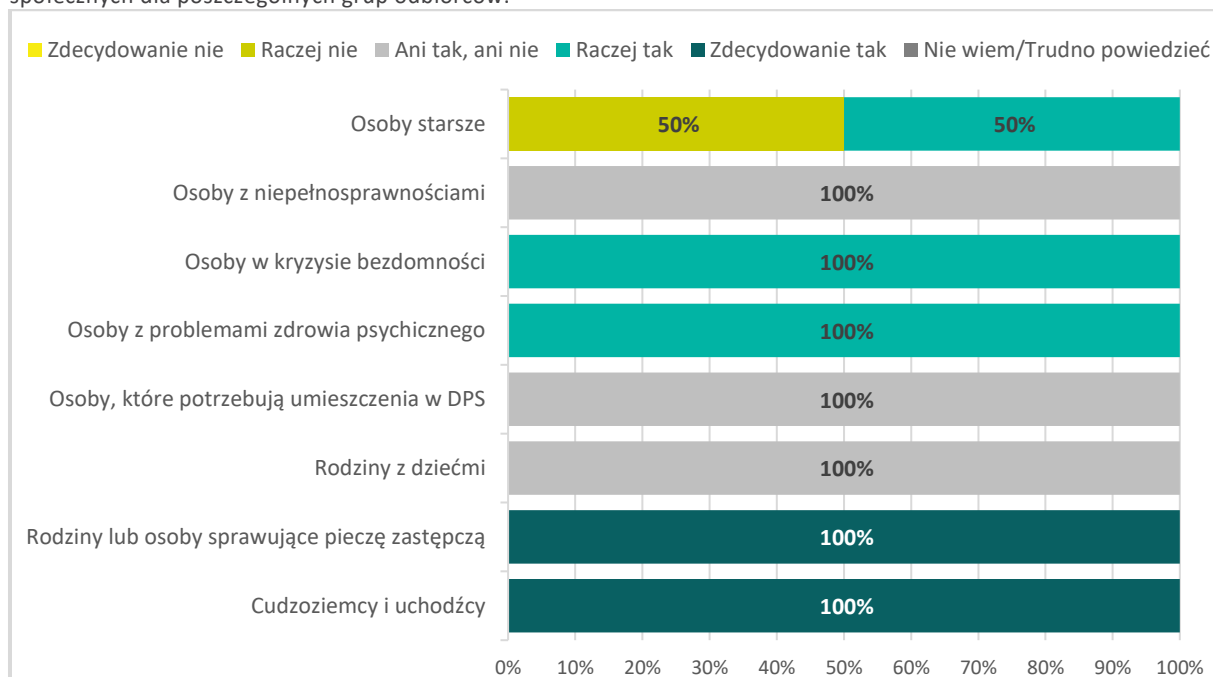
Wykres 66. Ocena przedstawicieli badanych instytucji w gminie co do rodzaju odbiorców usług społecznych.



Źródło: opracowanie własne IBC Advisory oraz CBM Indicator na podstawie badania.

Badane instytucje świadczą usługi społeczne głównie dla następujących grup: osoby starsze, rodziny lub osoby sprawujące pieczę zastępczą.


Wykres 67. Ocena przedstawicieli badanych instytucji w gminie co do pożądanego kierunku rozwoju usług społecznych dla poszczególnych grup odbiorców.



Źródło: opracowanie własne IBC Advisory oraz CBM Indicator na podstawie badania.

Zdaniem pracowników badanych instytucji przede wszystkim pożądanym jest w nich rozwój usług społecznych dla następujących grup odbiorców: cudzoziemcy i uchodźcy, rodziny lub osoby sprawujące pieczę zastępczą, osoby w kryzysie bezdomności, osoby z problemami zdrowia psychicznego (pytanie zadawano tylko instytucjom świadczącym usługi dla danych grup odbiorców).

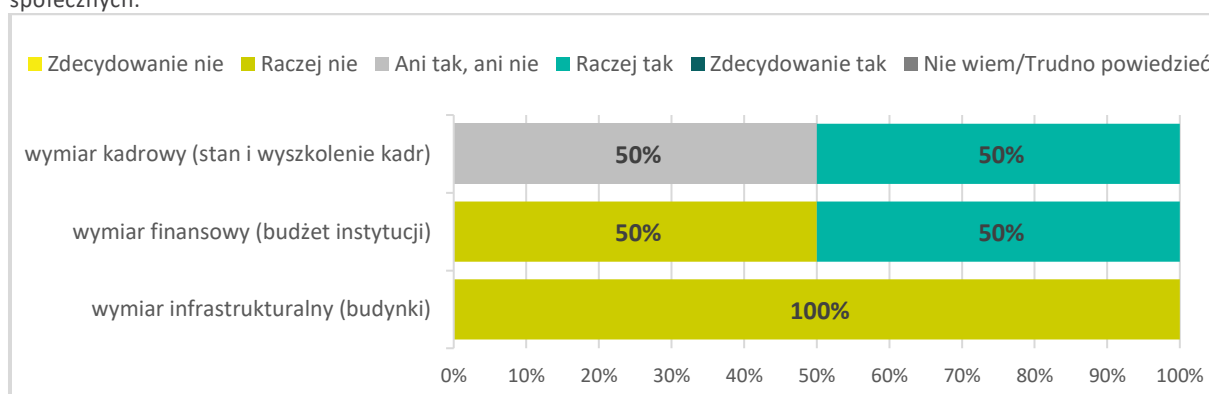
Wykres 68. Ocena przedstawicieli badanych instytucji w gminie co do barier w rozwoju usług społecznych dla poszczególnych grup odbiorców.



Źródło: opracowanie własne IBC Advisory oraz CBM Indicator na podstawie badania.

Główne bariery w rozwoju usług społecznych zgłaszane przez przedstawicieli badanych instytucji w stosunku do poszczególnych grup odbiorców w gminie Brudzeń Duży to: brak środków finansowych, brak wystarczających zasobów kadrowych oraz brak wystarczających zasobów w zakresie infrastruktury (pytanie zadawano tylko instytucjom świadczącym usługi dla danych grup odbiorców).

Wykres 69. Opinia przedstawicieli badanych instytucji w gminie co do gotowości tych podmiotów do rozwoju usług społecznych.



Źródło: opracowanie własne IBC Advisory oraz CBM Indicator na podstawie badania.

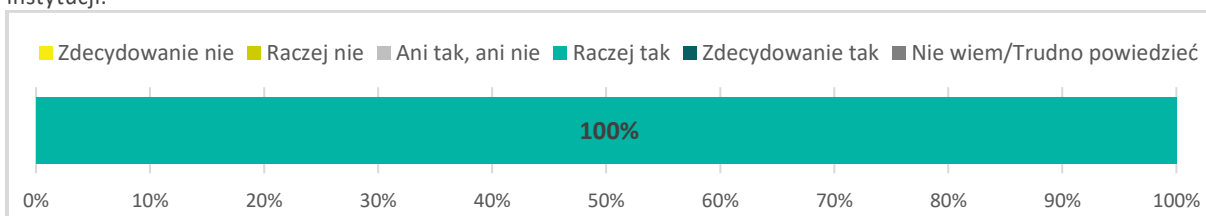
Instytucje zgłaszają umiarkowaną gotowość do rozwoju usług społecznych biorąc pod uwagę następujące wymiary:

- wymiar kadrowy (stan i wykształcenie kadr) – raczej gotowe
- wymiar finansowy (budżet instytucji) – raczej niegotowe
- wymiar infrastrukturalny (budynki) – raczej niegotowe.

IV. Opinie przedstawicieli badanych instytucji w gminie co do braku usług społecznych w ofercie ich instytucji

Poniżej prezentujemy wyniki analizy danych uzyskanych w badaniu przedstawicieli badanych instytucji w gminie co do braku usług społecznych w ofercie ich instytucji.

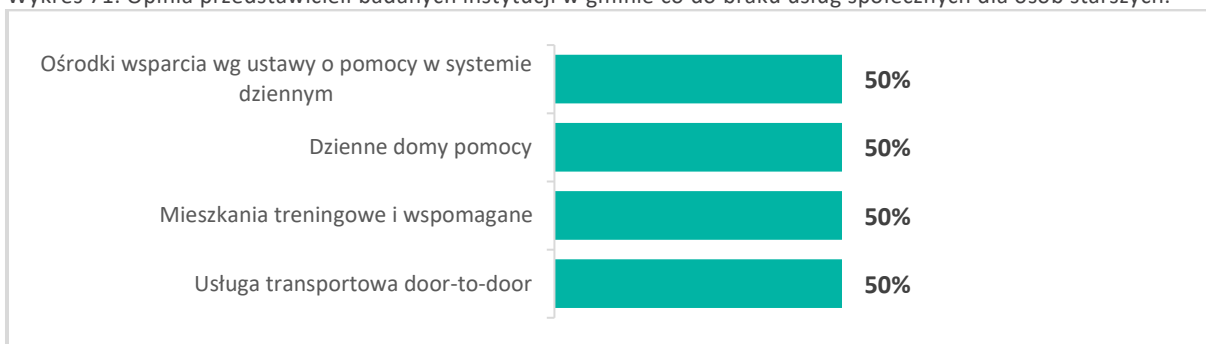
Wykres 70. Opinia przedstawicieli badanych instytucji w gminie co do braku usług społecznych w ofercie ich instytucji.



Źródło: opracowanie własne IBC Advisory oraz CBM Indicator na podstawie badania.

Zdaniem przedstawicieli badanych instytucji w ich katalogu usług brakuje jeszcze usług społecznych, które mogłyby lepiej odpowiadać na potrzeby beneficjentów.

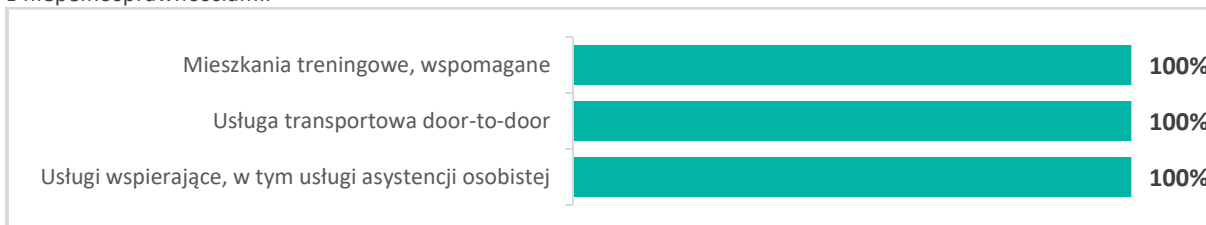
Wykres 71. Opinia przedstawicieli badanych instytucji w gminie co do braku usług społecznych dla osób starszych.



Źródło: opracowanie własne IBC Advisory oraz CBM Indicator na podstawie badania.

Zdaniem przedstawicieli badanych instytucji w ich katalogu usług brakuje usług społecznych dla osób starszych w postaci: ośrodków wsparcia wg ustawy o pomocy w systemie dziennym, dziennych domów pomocy, mieszkań treningowych i wspomaganych oraz usługi transportowej door-to-door.


Wykres 72. Opinia przedstawicieli badanych instytucji w gminie co do braku usług społecznych dla osób z niepełnosprawnościami.



Źródło: opracowanie własne IBC Advisory oraz CBM Indicator na podstawie badania.

Zdaniem przedstawicieli badanych instytucji w ich katalogu usług brakuje usług społecznych dla osób z niepełnosprawnościami w postaci: mieszkań treningowych i wspomaganych, usługi transportowej door-to-door oraz usług wspierających w tym usług asystencji osobistej.

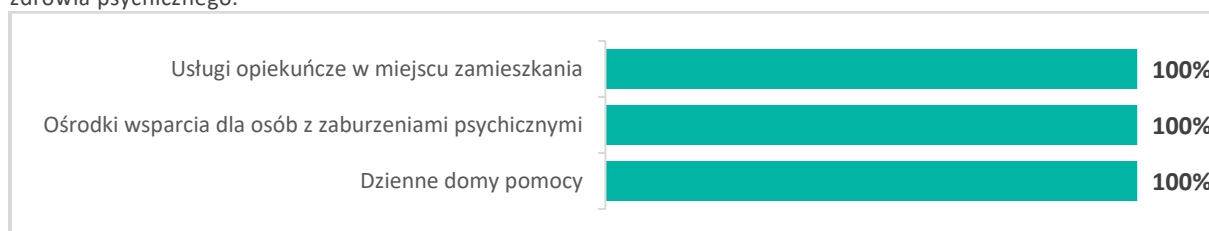
Wykres 73. Opinia przedstawicieli badanych instytucji w gminie co do braku usług społecznych dla osób w kryzysie bezdomności.



Źródło: opracowanie własne IBC Advisory oraz CBM Indicator na podstawie badania.

Zdaniem przedstawicieli badanych instytucji w ich katalogu usług brakuje usług społecznych dla osób w kryzysie bezdomności w postaci: punktów pomocy doraźnej, schronisk dla osób bezdomnych oraz noclegowni.

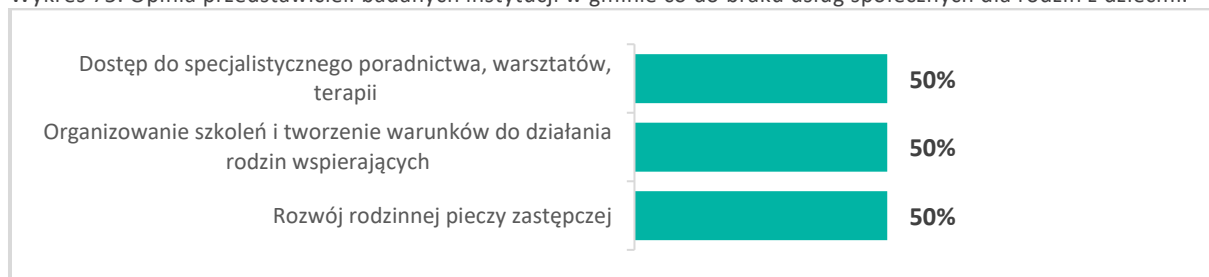
Wykres 74. Opinia przedstawicieli badanych instytucji w gminie co do braku usług społecznych dla osób w kryzysie zdrowia psychicznego.



Źródło: opracowanie własne IBC Advisory oraz CBM Indicator na podstawie badania.

Zdaniem przedstawicieli badanych instytucji w ich katalogu usług brakuje usług społecznych dla osób w kryzysie zdrowia psychicznego w postaci: usług opiekuńczych w miejscu zamieszkania, ośrodków wsparcia dla osób z zaburzeniami psychicznymi oraz dziennych domów pomocy.

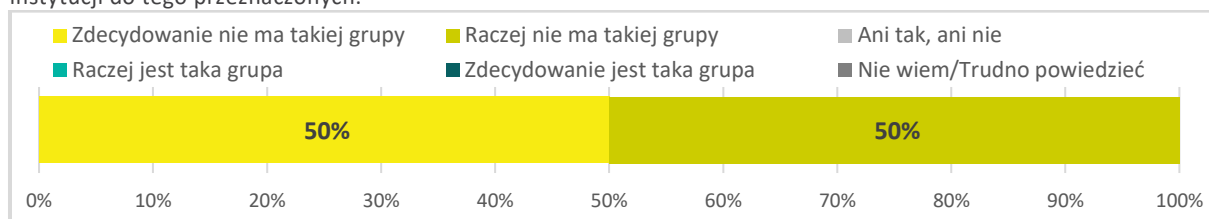
Wykres 75. Opinia przedstawicieli badanych instytucji w gminie co do braku usług społecznych dla rodzin z dziećmi.



Źródło: opracowanie własne IBC Advisory oraz CBM Indicator na podstawie badania.

Zdaniem przedstawicieli badanych instytucji w ich katalogu usług brakuje usług społecznych dla rodzin z dziećmi w postaci: dostępu do specjalistycznego poradnictwa, warsztatów, terapii, organizowania szkoleń i tworzenia warunków do działania rodzin wspierających oraz rozwoju rodzinnej pieczy zastępczej.

Wykres 76. Opinia przedstawicieli badanych instytucji w gminie co do grupy społecznej nie objętej wsparciem instytucji do tego przeznaczonych.



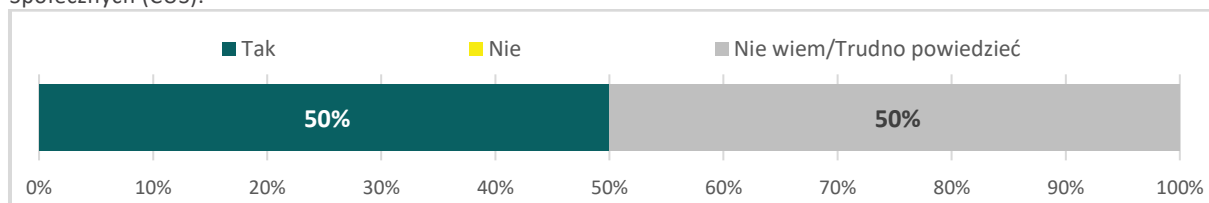
Źródło: opracowanie własne IBC Advisory oraz CBM Indicator na podstawie badania.

Pracownicy przebadanych instytucji nie wskazują, że jakaś grupa społeczna nie jest objęta wsparciem instytucji do tego przeznaczonych.

V. Opinie przedstawicieli badanych instytucji co do idei powstania Centrum Usług Społecznych (CUS)

Poniżej prezentujemy opinię przedstawicieli badanych instytucji co do idei powstania Centrum Usług Społecznych (CUS) na terenie gminy Brudzeń Duży.

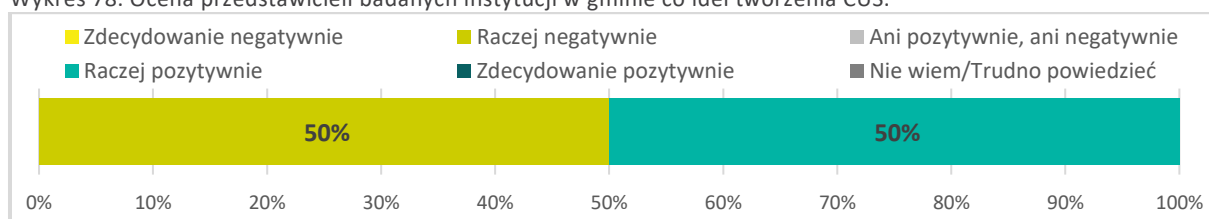
Wykres 77. Opinia przedstawicieli badanych instytucji w gminie co do znajomości idei tworzenia Centrum Usług Społecznych (CUS).



Źródło: opracowanie własne IBC Advisory oraz CBM Indicator na podstawie badania.

Jeden z dwóch przedstawicieli badanych instytucji w gminie Brudzeń Duży słyszał o idei tworzenia Centrum Usług Społecznych.

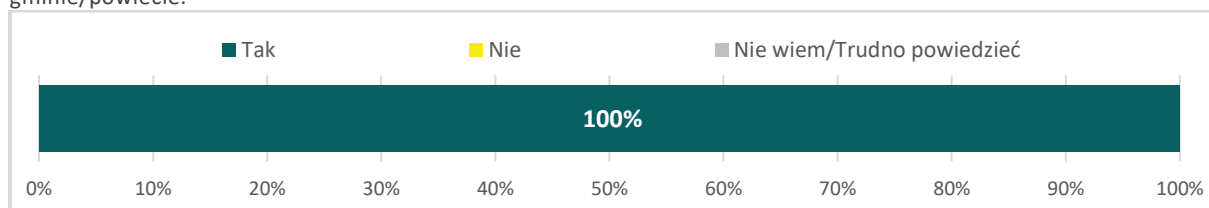
Wykres 78. Ocena przedstawicieli badanych instytucji w gminie co do idei tworzenia CUS.



Źródło: opracowanie własne IBC Advisory oraz CBM Indicator na podstawie badania.

Centrum Usług Społecznych to jednostka organizacyjna gminy utworzona dla jednej lub co najmniej dwóch gmin w celu zaspokajania potrzeb wspólnoty samorządowej w zakresie określonych usług społecznych oraz koordynacji tych usług, zgodnie z Art. 9. ustawy o realizowaniu usług społecznych przez Centrum Usług Społecznych. Jeden z dwóch przedstawicieli badanych instytucji pozytywnie ocenia ideę tworzenia Centrum Usług Społecznych w gminie Brudzeń Duży.

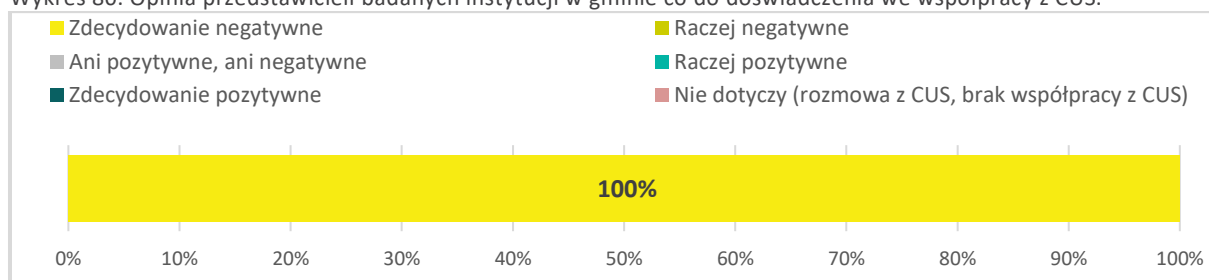
Wykres 79. Ocena przedstawicieli badanych instytucji w gminie co do wiedzy na temat funkcjonowania CUS w ich gminie/powiecie.



Źródło: opracowanie własne IBC Advisory oraz CBM Indicator na podstawie badania.

Całość przedstawicieli instytucji przyznało, że w ich gminie lub powiecie funkcjonuje Centrum Usług Społecznych.

Wykres 80. Opinia przedstawicieli badanych instytucji w gminie co do doświadczenia we współpracy z CUS.



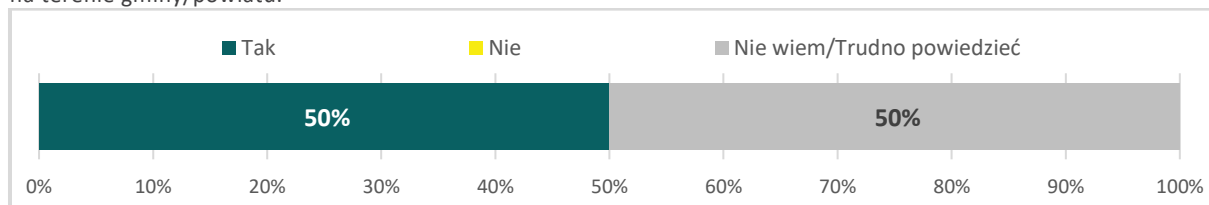
Źródło: opracowanie własne IBC Advisory oraz CBM Indicator na podstawie badania.

Doświadczenia przedstawicieli badanych instytucji we współpracy z CUS na terenie gminy są negatywne.

VI. Opinie przedstawicieli badanych instytucji co do funkcjonowania organizacji pozarządowych (NGO) i wolontariatu na terenie gminy

Poniżej prezentujemy opinię przedstawicieli badanych instytucji co do funkcjonowania organizacji pozarządowych (NGO) i wolontariatu na terenie gminy Brudzeń Duży.

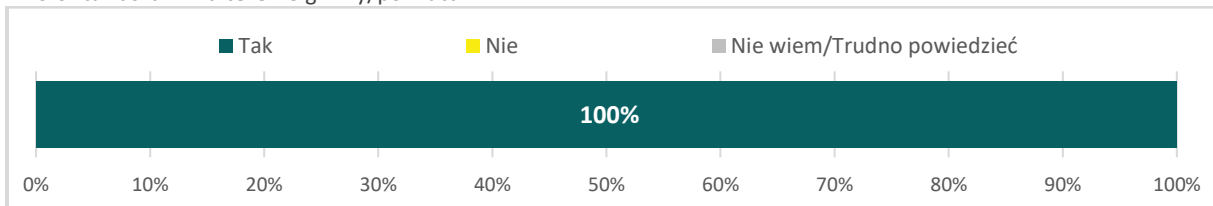
Wykres 81. Opinia przedstawicieli badanych instytucji co do funkcjonowania organizacji pozarządowych (NGO-sów) na terenie gminy/powiatu.



Źródło: opracowanie własne IBC Advisory oraz CBM Indicator na podstawie badania.

Jeden z dwóch przedstawicieli instytucji przyznał, że w jego gminie lub powiecie działają organizacje pozarządowe.

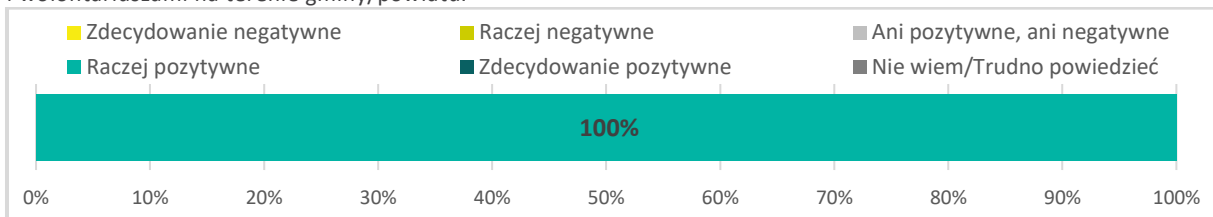
Wykres 82. Doświadczenie przedstawicieli badanych instytucji we współpracy z organizacjami pozarządowymi i wolontariuszami na terenie gminy/powiatu.



Źródło: opracowanie własne IBC Advisory oraz CBM Indicator na podstawie badania.

Całość przedstawicieli badanych instytucji, którzy mają świadomość działania na ich terenie organizacji pozarządowych, deklaruje doświadczenie współpracy z wolontariuszami lub organizacjami pozarządowymi.

Wykres 83. Ocena doświadczenia przedstawicieli badanych instytucji we współpracy z organizacjami pozarządowymi i wolontariuszami na terenie gminy/powiatu.



Źródło: opracowanie własne IBC Advisory oraz CBM Indicator na podstawie badania.

Doświadczenia przedstawicieli badanych instytucji we współpracy z organizacjami pozarządowymi i wolontariuszami na terenie gminy/powiatu są pozytywne.

SPIS TABEL

Tabela 1. Sytuacja demograficzna w gminie Brudzeń Duży w 2023 r.	16
Tabela 2. Sytuacja gospodarcza w gminie Brudzeń Duży w 2023 r.	17
Tabela 3. Kapitał społeczny w gminie Brudzeń Duży w 2023 r.	17
Tabela 4. Jednostki organizacyjne pomocy społecznej na terenie gminy Brudzeń Duży.....	18
Tabela 5. Podmioty ekonomii społecznej na terenie gminy Brudzeń Duży	18
Tabela 6. Organizacje pozarządowe na terenie gminy Brudzeń Duży	18
Tabela 7. Podmioty niepomocowe na terenie gminy Brudzeń Duży	19
Tabela 8. Osoby korzystające z pomocy społecznej w ośrodku pomocy społecznej w 2023 roku	20
Tabela 9. Osoby i rodziny korzystające z pomocy społecznej w ośrodku pomocy społecznej w 2023 roku w podziale na wiek i płeć.....	20
Tabela 10. Powody przyznawania pomocy społecznej w ośrodku pomocy społecznej w gminie Brudzeń Duży w 2023 roku	20

SPIS WYKRESÓW

Wykres 1. Charakterystyka grupy badawczej pod kątem płci respondentów.	25
Wykres 2. Charakterystyka grupy badawczej pod kątem wieku respondentów.	25
Wykres 3. Charakterystyka grupy badawczej pod kątem wykształcenia respondentów.....	25
Wykres 4. Charakterystyka grupy badawczej pod kątem sytuacji zawodowej respondentów.....	25
Wykres 5. Charakterystyka grupy badawczej pod kątem sytuacji materialnej respondentów.	26
Wykres 6. Charakterystyka grupy badawczej pod kątem stopnia zadowolenia zamieszkiwania na terenie gminy przez respondentów.	26
Wykres 7. Odsetek osób starszych wśród rodziny lub znajomych w ocenie badanych.	26
Wykres 8. Ocena wsparcia osób starszych przez gminę.	27
Wykres 9. Opinia badanych mieszkańców o wystarczalności usług społecznych oferowanych dla osób starszych.	27
Wykres 10. Ocena badanych dostępności (uzyskania) usług społecznych dla osób starszych.	27
Wykres 11. Zapotrzebowanie na usługi społeczne dla osób starszych.....	28
Wykres 12. Korzystanie z usług społecznych przez osoby starsze.	28
Wykres 13. Poziom zadowolenia z usług społecznych dla osób starszych.....	29
Wykres 14. Przyczyny niekorzystania z usług społecznych przez osoby starsze.	29
Wykres 15. Brakujące w gminie usługi społeczne dla osób starszych.	29
Wykres 16. Odsetek osób z niepełnosprawnościami wśród rodziny lub znajomych w opinii badanych.	30
Wykres 17. Ocena wsparcia osób z niepełnosprawnościami przez gminę.	30
Wykres 18. Opinia o wystarczalności usług społecznych oferowanych dla osób z niepełnosprawnościami.....	31
Wykres 19. Ocena dostępności (uzyskania) usług społecznych dla osób z niepełnosprawnościami. ...	31
Wykres 20. Zapotrzebowanie na usługi społeczne dla osób z niepełnosprawnościami.....	31
Wykres 21. Korzystanie z usług społecznych przez osoby z niepełnosprawnościami.....	32
Wykres 22. Poziom zadowolenia z usług społecznych dla osób z niepełnosprawnościami.	32
Wykres 23. Przyczyny niekorzystania z usług społecznych przez osoby z niepełnosprawnościami.	33
Wykres 24. Brakujące w gminie usługi społeczne dla osób z niepełnosprawnościami.	33
Wykres 25. Odsetek osób w kryzysie bezdomności wśród rodziny lub znajomych w opinii badanych.	34
Wykres 26. Ocena wspierania osób w kryzysie bezdomności przez gminę.....	34
Wykres 27. Opinia o wystarczalności usług społecznych oferowanych dla osób w kryzysie bezdomności.....	35
Wykres 28. Ocena dostępności (uzyskania) usług społecznych dla osób w kryzysie bezdomności.	35
Wykres 29. Zapotrzebowanie na usługi społeczne dla osób w kryzysie bezdomności.....	35
Wykres 30. Korzystanie z usług społecznych przez osoby w kryzysie bezdomności.....	36
Wykres 31. Poziom zadowolenia z usług społecznych dla osób w kryzysie bezdomności.....	36
Wykres 32. Brakujące w gminie usługi społeczne dla osób w kryzysie bezdomności.	36
Wykres 33. Odsetek osób w kryzysie zdrowia psychicznego wśród rodziny lub znajomych w opinii badanych.	37
Wykres 34. Ocena wspierania osób w kryzysie zdrowia psychicznego przez gminę.	37

Wykres 35. Opinia o wystarczalności usług społecznych oferowanych dla osób w kryzysie zdrowia psychicznego w gminie.	38
Wykres 36. Ocena dostępności (uzyskania) usług społecznych dla osób w kryzysie zdrowia psychicznego.....	38
Wykres 37. Potrzeba usług społecznych dla osób z problemami zdrowia psychicznego w gminie.	38
Wykres 38. Korzystanie z usług społecznych dla osób z problemami zdrowia psychicznego.....	39
Wykres 39. Poziom zadowolenia z usług społecznych dla osób z problemami zdrowia psychicznego.	39
Wykres 40. Przyczyny niekorzystania z usług społecznych dla osób z problemami zdrowia psychicznego.....	39
Wykres 41. Brakujące w gminie usługi społeczne dla osób z problemami zdrowia psychicznego.	40
Wykres 42. Odsetek rodzin zamieszkujących z dziećmi na terenie gminy.....	40
Wykres 43. Ocena wspierania rodzin z dziećmi przez gminę.	41
Wykres 44. Opinia o wystarczalności usług społecznych oferowanych dla rodzin z dziećmi.	41
Wykres 45. Ocena dostępności (uzyskania) usług społecznych dla rodzin z dziećmi.	41
Wykres 46. Potrzeba usług społecznych dla rodzin z dziećmi.	42
Wykres 47. Korzystanie z usług społecznych przez rodziny z dziećmi.	42
Wykres 48. Poziom zadowolenia z usług społecznych dla rodzin z dziećmi.	43
Wykres 49. Przyczyny niekorzystania z usług społecznych przez rodziny z dziećmi.	43
Wykres 50. Brakujące w gminie usługi społeczne dla rodzin z dziećmi.....	44
Wykres 51. Dostępne i wykorzystywane usługi niepomocowe.....	45
Wykres 52. Potrzeba zaangażowania instytucji powiatowych w realizację usług społecznych dla osób, które potrzebują pomocy DPS.	46
Wykres 53. Potrzeba zaangażowania się instytucji powiatowych w realizację usług społecznych dla rodzin lub osób sprawujących pieczę zastępczą nad dziećmi.....	46
Wykres 54. Potrzeba zaangażowania instytucji powiatowych w realizację usług społecznych dla cudzoziemców i uchodźców.....	47
Wykres 55. Płeć uczestniczących w badaniu przedstawicieli instytucji świadczących usługi społeczne.....	48
Wykres 56. Wiek uczestniczących w badaniu przedstawicieli instytucji świadczących usługi społeczne.....	49
Wykres 57. Stanowisko uczestniczących w badaniu przedstawicieli instytucji świadczących usługi społeczne.....	49
Wykres 58. Staż pracy uczestniczących w badaniu przedstawicieli instytucji świadczących usługi społeczne.....	49
Wykres 59. Podmiot prowadzący dla instytucji uczestniczących w badaniu przedstawicieli realizujących usługi społeczne.....	49
Wykres 60. Nazwa instytucji uczestniczących w badaniu przedstawicieli świadczących usługi społeczne.....	49
Wykres 61. Wiedza przedstawicieli badanych instytucji w gminie o rozwoju usług społecznych i deinstytucjonalizacji.	50
Wykres 62. Zrozumienie definicji deinstytucjonalizacji przez przedstawicieli badanych instytucji w gminie.	50
Wykres 63. Ocena przedstawicieli badanych instytucji w gminie co do słuszności wdrażania deinstytucjonalizacji w Polsce.	50

Wykres 64. Ocena przedstawicieli badanych instytucji w gminie co do potrzeby działań deinstytucjonalizacji w tych podmiotach.	51
Wykres 65. Ocena przedstawicieli badanych instytucji w gminie co do realizacji lokalnego planu deinstytucjonalizacji.	51
Wykres 66. Ocena przedstawicieli badanych instytucji w gminie co do rodzaju odbiorców usług społecznych.	52
Wykres 67. Ocena przedstawicieli badanych instytucji w gminie co do pożądanego kierunku rozwoju usług społecznych dla poszczególnych grup odbiorców.	52
Wykres 68. Ocena przedstawicieli badanych instytucji w gminie co do barier w rozwoju usług społecznych dla poszczególnych grup odbiorców.	53
Wykres 69. Opinia przedstawicieli badanych instytucji w gminie co do gotowości tych podmiotów do rozwoju usług społecznych.	53
Wykres 70. Opinia przedstawicieli badanych instytucji w gminie co do braku usług społecznych w ofercie ich instytucji.	54
Wykres 71. Opinia przedstawicieli badanych instytucji w gminie co do braku usług społecznych dla osób starszych.	54
Wykres 72. Opinia przedstawicieli badanych instytucji w gminie co do braku usług społecznych dla osób z niepełnosprawnościami.	54
Wykres 73. Opinia przedstawicieli badanych instytucji w gminie co do braku usług społecznych dla osób w kryzysie bezdomności.	55
Wykres 74. Opinia przedstawicieli badanych instytucji w gminie co do braku usług społecznych dla osób w kryzysie zdrowia psychicznego.	55
Wykres 75. Opinia przedstawicieli badanych instytucji w gminie co do braku usług społecznych dla rodzin z dziećmi.	55
Wykres 76. Opinia przedstawicieli badanych instytucji w gminie co do grupy społecznej nie objętej wsparciem instytucji do tego przeznaczonych.	56
Wykres 77. Opinia przedstawicieli badanych instytucji w gminie co do znajomości idei tworzenia Centrum Usług Społecznych (CUS).	56
Wykres 78. Ocena przedstawicieli badanych instytucji w gminie co do idei tworzenia CUS.	56
Wykres 79. Ocena przedstawicieli badanych instytucji w gminie co do wiedzy na temat funkcjonowania CUS w ich gminie/powiecie.	57
Wykres 80. Opinia przedstawicieli badanych instytucji w gminie co do doświadczenia we współpracy z CUS.	57
Wykres 81. Opinia przedstawicieli badanych instytucji co do funkcjonowania organizacji pozarządowych (NGO-sów) na terenie gminy/powiatu.	57
Wykres 82. Doświadczenie przedstawicieli badanych instytucji we współpracy z organizacjami pozarządowymi i wolontariuszami na terenie gminy/powiatu.	58
Wykres 83. Ocena doświadczenia przedstawicieli badanych instytucji we współpracy z organizacjami pozarządowymi i wolontariuszami na terenie gminy/powiatu.	58