



**Diagnoza
lokalnych zasobów
i potrzeb w zakresie
usług społecznych dla
gminy Jedlińsk**

Mazowsze.
serce Polski



Fundusze Europejskie
dla Rozwoju Społecznego



Rzeczpospolita
Polska

Dofinansowane przez
Unię Europejską



„Projekt „Dla ciebie, dla mnie, dla nas – rozwój usług społecznych na Mazowszu”

Łączymy



Aktywizujemy



Wspieramy

Mazowieckie Centrum Polityki Społecznej

- 00-844 Warszawa, ul. Grzybowska 80/82
- tel. 22 376 85 00, e-mail: mcps@mcps.com.pl
- www.mcps.com.pl

Dokument wytworzono w okresie wrzesień 2024 – maj 2025 r.

Opracowanie: IBC Advisory Spółka Akcyjna oraz Centrum Badań Marketingowych Indicator Sp. z o.o.

SPIS TREŚCI



Wykaz używanych pojęć i skrótów	5
Wprowadzenie.....	7
Najważniejsze wnioski	9
I. Demografia	9
II. Sytuacja gospodarcza gminy	9
III. Lokalne zasoby usług społecznych	9
IV. Pomoc społeczna	9
V. Charakterystyka usług społecznych dla osób starszych w gminie Jedlińsk w świetle danych zastanych i badań ankietowych.....	10
VI. Charakterystyka usług społecznych dla osób z niepełnosprawnościami w gminie Jedlińsk w świetle danych zastanych i badań ankietowych	11
VII. Charakterystyka usług społecznych dla osób w kryzysie bezdomności w gminie Jedlińsk w świetle danych zastanych i badań ankietowych	12
VIII. Charakterystyka usług społecznych dla osób w kryzysie zdrowia psychicznego w gminie Jedlińsk w świetle danych zastanych i badań ankietowych	13
IX. Charakterystyka usług społecznych dla rodzin z dziećmi w gminie Jedlińsk w świetle danych zastanych i badań ankietowych.....	14
X. Opinie przedstawicieli instytucji świadczących usługi społeczne w gminie Jedlińsk w zakresie rozwoju usług społecznych i deinstytucjonalizacji	15
Rozdział I Diagnoza lokalnych zasobów gminy Jedlińsk w zakresie usług społecznych w świetle analizy danych zastanych.....	16
I. Analiza sytuacji społecznej i demograficznej	16
II. Analiza lokalnych zasobów usług społecznych	18
III. Analiza świadczonych usług społecznych	20
Rozdział II Diagnoza usług społecznych – wnioski z badania ankietowego mieszkańców gminy Jedlińsk	25
I. Metodologia badania ankietowego oraz charakterystyka grupy badawczej	25
II. Opinie o realizowanych usługach społecznych i zapotrzebowaniu na nie w pięciu grupach beneficjentów.....	27
Rozdział III Diagnoza usług społecznych – wnioski z badania ankietowego instytucji świadczących usługi społeczne w gminie Jedlińsk	49
I. Metodologia badania ankietowego oraz charakterystyka grupy badawczej	49
II. Opinie przedstawicieli instytucji świadczących usługi społeczne w gminie w zakresie rozwoju usług społecznych i deinstytucjonalizacji	51
III. Analiza usług społecznych prowadzonych dla poszczególnych grup beneficjentów w badanych instytucjach, ich problemy w rozwoju i gotowości do świadczenia usług społecznych	52
IV. Opinie przedstawicieli badanych instytucji w gminie co do braku usług społecznych w ofercie ich instytucji	55

V. Opinie przedstawicieli badanych instytucji co do idei powstania Centrum Usług Społecznych (CUS)	56
VI. Opinie przedstawicieli badanych instytucji co do funkcjonowania organizacji pozarządowych (NGO) i wolontariatu na terenie gminy	57
Spis tabel	58
Spis wykresów	59

WYKAZ UŻYWANYCH POJĘĆ I SKRÓTÓW

CAPI –wywiad bezpośredni (ang. Computer Assisted Personal Interview).

CAWI – ankieta online (ang. Computer Assisted Web Interview).

CATI – wywiad telefoniczny (ang. Computer-Assisted Telephone Interviewing).

CUS – Centrum Usług Społecznych.

Deinstytucjonalizacja – rozumiana nie tyle jako dążenie do zamknięcia zakładów opieki długoterminowej, ale jako proces rozwoju usług społecznych na poziomie rodziny i lokalnej społeczności, który miałby umożliwić pozostawanie przez osobę potrzebującą pomocy jak najdłużej w swoim środowisku zamieszkania.

Diagnoza – Diagnoza lokalnych zasobów i potrzeb w zakresie usług społecznych na Mazowszu.

DPS – Dom Pomocy Społecznej.

EFS – Europejski Fundusz Społeczny.

FEPŻ – Fundusze Europejskie na Pomoc Żywnościową.

Gmina – podstawowa jednostka samorządu terytorialnego w Polsce, odpowiedzialna za lokalne sprawy publiczne. Jest najmniejszym szczeblem administracji publicznej, obejmującym obszar jednej lub kilku miejscowości.

GUS - Główny Urząd Statystyczny.

JOPS – Jednostka Organizacyjna Pomocy Społecznej.

LPDI - Lokalny Plan Deinstytucjonalizacji i Rozwoju Usług Społecznych.

MCPS – Mazowieckie Centrum Polityki Społecznej.

MGOPS – Miejsko Gminny Ośrodek pomocy Społecznej.

NGO – organizacja pozarządowa (ang. Non-Governmental Organisations).

NSP – Narodowy Spis Powszechny.

OPS – Ośrodek Pomocy Społecznej.

Osoba w wieku poprodukcyjnym – zaczyna się po 60 roku życia dla kobiet i po 65 roku życia dla mężczyzn, zgodnie z ustawowym wiekiem emerytalnym.

Osoba w wieku produkcyjnym – przedział wiekowy obejmuje osoby od 18 do 60 lat dla kobiet i od 18 do 65 lat dla mężczyzn.

Osoba w wieku przedprodukcyjnym – osoba, która jeszcze nie osiągnęła wieku, w którym może podjąć pracę zawodową i w związku z tym nie uczestniczy w rynku pracy.

OZPS – Ocena Zasobów Pomocy Społecznej.

Przemoc domowa – formy fizycznej, psychicznej, seksualnej, ekonomicznej lub emocjonalnej agresji stosowanej w relacjach rodzinnych lub bliskich, gdzie jedna osoba lub grupa osób sprawuje kontrolę nad inną.

Przyrost naturalny – różnica między liczbą urodzeń a liczbą zgonów na danym obszarze w określonym czasie, zazwyczaj w ciągu roku. Jest jednym z podstawowych wskaźników demograficznych służących do oceny czy populacja danego kraju lub regionu rośnie, maleje, czy pozostaje na stabilnym poziomie.

REGON – Krajowy Rejestr Urzędowy Podmiotów Gospodarki Narodowej.

Usługi społeczne – działania i programy realizowane przez państwo, samorządy lokalne lub organizacje pozarządowe, mające na celu wspieranie dobrostanu społecznego i zaspokajanie podstawowych potrzeb obywateli. Ich głównym celem jest pomoc osobom, które z różnych powodów (np. ekonomicznych, zdrowotnych, społecznych) nie są w stanie samodzielnie zadbać o siebie lub poprawić swojej sytuacji życiowej.

WPROWADZENIE

Organizowanie usług społecznych, obok polityki zabezpieczenia dochodu są współcześnie najważniejszym komponentem polityk publicznych państwa w zakresie realizowanej polityki społecznej. Stanowią one odpowiedź na wyzwania społeczne i powiązane są z potrzebami wynikającymi z takich procesów jak: zmiany demograficzne i starzenie się społeczeństwa, zmiany w strukturze rodzin, przeobrażenia rynku pracy, wzrost liczby osób o szczególnych potrzebach i z niepełnosprawnością, ryzyka socjalne, kryzysy personalne i rodzinne, a także zapotrzebowanie na kompetencje i kwalifikacje.

W jednostkach samorządu terytorialnego rozwój usług społecznych, powinien wspierać proces deinstytucjonalizacji rozumiany nie tyle jako dążenie do zamknięcia zakładów opieki całodobowej, ale jako proces rozwoju usług społecznych na poziomie rodziny i lokalnej społeczności, który miałby umożliwić pozostawanie przez osobę potrzebującą pomocy jak najdłużej w swoim środowisku zamieszkania. Zmiany w zakresie DI będą następowały w pierwszej kolejności poprzez uruchamianie nowych usług i nowych miejsc świadczenia usług w tzw. środowisku, tak by zapełnić obecnie istniejącą lukę pomiędzy opieką domową a instytucjonalną opieką całodobową.

Aby sprostać wyzwaniom związanym z rozwojem usług społecznych i deinstytucjonalizacji na poziomie gmin i powiatów, niezbędne jest przygotowanie Lokalnych Planów Deinstytucjonalizacji i Rozwoju Usług Społecznych (LPDI). Jednym z elementów LPDI jest dokonanie pogłębionej diagnozy stanu istniejącego i potrzeb społeczności lokalnej co do zakresu oraz form funkcjonowania i rozwoju usług społecznych.

Dlatego też głównym celem „Diagnozy lokalnych zasobów i potrzeb w zakresie usług społecznych w województwie mazowieckim” (zwanej dalej Diagnozą) jest kompleksowa ocena stanu i potrzeb sektora usług społecznych w gminach i powiatach Mazowsza. Diagnoza zawiera analizę obecnych zasobów oraz ocenę potrzeb mieszkańców województwa, szczególnie w kontekście opieki nad osobami starszymi, z niepełnosprawnościami, bezdomnymi, w kryzysie zdrowia psychicznego oraz dla rodzin z dziećmi w tym z dziećmi z niepełnosprawnościami. Niniejszy dokument stanowi raport częściowy z Diagnozy i dotyczy gminy Jedlińsk w powiecie radomskim. Diagnoza składała się z 5 głównych komponentów badawczych. Tworzą one pełny obraz sytuacji w zakresie zasobów i potrzeb sektora usług społecznych w gminie Jedlińsk oraz przedstawiają analizę zasobów i potrzeb kadrowych instytucji w tej jednostce samorządu terytorialnego.

Rysunek 1. Komponenty badawcze diagnozy.



Źródło: Opracowanie własne IBC.

NAJWAŻNIEJSZE WNIOSKI

I. Demografia

Gminę Jedlińsk zamieszkiwało na koniec 2023 roku 14 574 osób, z czego 7 203 stanowiły kobiety, a 7 371 mężczyźni. Spośród ogółu ludności odnotowano: 3 300 mieszkańców w wieku przedprodukcyjnym, 8 742 mieszkańców w wieku produkcyjnym oraz 2 532 mieszkańców w wieku poprodukcyjnym.

II. Sytuacja gospodarcza gminy

Z uzyskanych danych dotyczących sytuacji gospodarczej gminy wynika, że dochody per capita były niższe od średniej powiatowej i wojewódzkiej. Również liczba zarejestrowanych w systemie REGON podmiotów gospodarczych była niższa od wskaźników dla powiatu i województwa.

III. Lokalne zasoby usług społecznych

Na terenie gminy było zarejestrowanych 40 organizacji pozarządowych, a także 15 Kół Gospodyń Wiejskich.

W przypadku placówek niepomocowych w gminie funkcjonowały: biblioteka oraz 3 placówki służby zdrowia.

W gminie Jedlińsk zlokalizowane były następujące gminne i powiatowe placówki wsparcia (w tym jednostki organizacyjne pomocy społecznej): gminny ośrodek pomocy społecznej, dom pomocy społecznej dla osób w podeszłym wieku oraz osób przewlekle somatycznie chorych, dom pomocy społecznej dla osób przewlekle psychicznie chorych, środowiskowy dom samopomocy dla osób przewlekle psychicznie chorych i dla osób z niepełnosprawnością intelektualną, spółdzielnia socjalna.

W ramach projektów gmina oferuje także usługi społeczne dla osób z niepełnosprawnościami: usługę opieki wytchnieniowej. i asystentury osobistej.

IV. Pomoc społeczna

Struktura pomocy społecznej udzielanej przez OPS w gminie Jedlińsk pokazuje, że dominującą formą wsparcia były świadczenia pieniężne. W 2023 r. ze świadczeń w tej formie skorzystały 184 osoby. W tym samym okresie świadczenia w formie niepieniężnej otrzymało 126 osób. W ramach struktury otrzymanych świadczeń pomocy społecznej pomoc uzyskiwały w przeważającej części kobiety i osoby w wieku produkcyjnym.

Wśród głównych powodów przyznawania pomocy społecznej przez OPS w gminie Jedlińsk w 2023 r. należy wymienić następujące: ubóstwo (94 rodziny), bezrobocie (88 rodzin), długotrwałą lub ciężką chorobę (78 rodzin), niepełnosprawność (68 rodzin), bezradność w sprawach opiekuńczo-wychowawczych i prowadzeniu gospodarstwa domowego (26 rodzin).

W 2023 roku w gminie Jedlińsk przeprowadzono 223 wywiady środowiskowe, które objęły 224 rodziny, liczące łącznie 557 osób. Praca socjalna została skierowana do 52 rodzin, w których znajdowało się łącznie 160 osób. W tym samym roku nie zawarto kontraktów socjalnych.

V. Charakterystyka usług społecznych dla **osób starszych** w gminie Jedlińsk w świetle danych zastanych i badań ankietowych

Na terenie gminy liczba osób starszych w 2023 r. wynosiła 2 532, co stanowiło 17,37% ogółu mieszkańców. Pomocą społeczną objęte zostały 24 rodziny spośród osób starszych, z czego 9 było jednoosobowych. W sumie udzielone wsparcie dotyczyło 44 członków tych rodzin, co stanowiło 0,3% ogółu mieszkańców gminy.

W gminie Jedlińsk usługi opiekuńcze świadczone dla 7 osób na łączną kwotę 301 157 zł.

Na terenie gminy funkcjonowała placówka wsparcia dla osób starszych i był to dom pomocy społecznej dla osób w podeszłym wieku oraz osób przewlekle somatycznie chorych prowadzony przez organizację pozarządową z 49 miejscami.

Wśród uczestniczących w badaniu mieszkańców przeważa zdanie, że gmina Jedlińsk dobrze wspiera osoby starsze (38% beneficjenci usług społecznych, 38% niekorzystający z nich).

Opinia o tym czy usługi oferowane przez gminę Jedlińsk osobom starszym są wystarczające jest podzielona. Beneficjenci usług społecznych częściej przyznają, że usługi są niewystarczające (34% badanych) niż są wystarczające (26% badanych). Natomiast mieszkańcy niekorzystający ze wsparcia mają odwrotne zdanie (30% ankietowanych uważa je za wystarczające, 23% badanych za niewystarczające).

Opinia badanych o stopniu trudności w uzyskaniu usług społecznych dla osób starszych na terenie gminy Jedlińsk jest podzielona. Beneficjenci usług społecznych częściej przyznają, że uzyskanie ww. usług jest trudne (tak uważa 46% ankietowanych) niż jest łatwe (to zdanie 22% badanych). Natomiast mieszkańcy niekorzystający z usług społecznych mają odwrotne zdanie (31% ankietowanych uznało, że jest łatwe, a 26% badanych, że jest trudne).

Z analizy formularzy badawczych wynika, że w ciągu ostatnich 3 lat osoby starsze najczęściej korzystały w gminie Jedlińsk z następujących usług:

- wsparcia dla członków rodzin lub opiekunów służącego ich odciążeniu (tzw. opieki wytchnieniowej)

- wsparcia w postaci dodatkowych usług (np. w formie dożywiania lub w zakresie transportu, dowozu)
- całodobowych, stacjonarnych ośrodków wsparcia.

W opinii wszystkich przebadanych mieszkańców gminy Jedlińsk najbardziej potrzebnymi usługami społecznymi dla osób starszych są:

- usługi opiekuńcze w miejscu zamieszkania organizowane przez gminę
- wsparcie w postaci dodatkowych usług (np. w formie dożywiania lub w zakresie transportu, dowozu)
- wsparcie dla członków rodzin lub opiekunów służące ich odciążeniu (tzw. opieka wytchnieniowa).

VI. Charakterystyka usług społecznych dla osób z niepełnosprawnościami w gminie Jedlińsk w świetle danych zastanych i badań ankietowych

Według NSP w gminie Jedlińsk zamieszkiwało 1 391 osób z niepełnosprawnościami. W 2023 roku niepełnosprawność członka rodziny była powodem, dla którego wsparcie z pomocy społecznej otrzymało 68 rodzin zamieszkujących gminę, w których żyło łącznie 131 osób. Warto również zauważyć, że w 2023 roku z tytułu niepełnosprawności przyznano zasiłek okresowy dla 1 osoby w kwocie 1 560 zł.

W ramach projektów gmina oferuje także usługi społeczne dla osób z niepełnosprawnościami: usługę opieki wytchnieniowej oraz asystentury osobistej.

Wśród uczestniczących w badaniu mieszkańców przeważa zdanie, że gmina Jedlińsk dobrze wspiera osoby z niepełnosprawnościami (takie jest zdanie 42% beneficjentów usług społecznych i 28% niekorzystających z nich).

Pośród badanych mieszkańców przeważa opinia o tym, że usługi oferowane przez gminę Jedlińsk dla osób z niepełnosprawnościami są niewystarczające (tak uważa 32% beneficjentów usług społecznych i 37% niekorzystających z nich).

Wśród badanych mieszkańców przeważa zdanie, że uzyskanie usług społecznych dla osób z niepełnosprawnościami na terenie gminy Jedlińsk jest trudne (to opinia 40% beneficjentów usług społecznych i 28% niekorzystających z nich).

Ankietowani uznali, że w ciągu ostatnich 3 lat osoby z niepełnosprawnościami najczęściej korzystały z następujących usług:

- wsparcia w postaci dodatkowych usług (np. w formie dożywiania lub w zakresie transportu, dowozu)
- asystenta osobistego osoby z niepełnosprawnościami
- działań rehabilitacyjnych.

W opinii wszystkich przebadanych mieszkańców gminy Jedlińsk najbardziej potrzebnymi usługami społecznymi dla osób z niepełnosprawnościami są:

- usługi opiekuńcze w miejscu zamieszkania organizowane przez gminę
- asystent osobisty osoby z niepełnosprawnościami
- wsparcie dla członków rodzin lub opiekunów służące ich odciążeniu (tzw. opieka wytchnieniowa).

VII. Charakterystyka usług społecznych dla **osób w kryzysie bezdomności** w gminie Jedlińsk w świetle danych zastanych i badań ankietowych

W roku 2023 bezdomność była przyczyną udzielenia pomocy społecznej 3 rodzinom, obejmującym 3 osoby, co stanowiło 0,02% populacji.

Wśród ankietowanych mieszkańców przeważa zdanie, że gmina Jedlińsk źle wspiera osoby w kryzysie bezdomności (34% beneficjenci usług społecznych, 24% niekorzystający z nich).

Ankietowani wskazali także, że usługi oferowane osobom w kryzysie bezdomności przez gminę Jedlińsk są niewystarczające (tak uważało 30% beneficjentów usług społecznych i 33% niekorzystających z nich).

Wśród badanych mieszkańców przeważa zdanie, że uzyskanie usług społecznych dla osób w kryzysie bezdomności na terenie gminy Jedlińsk jest trudne (takiego zdania było 34% beneficjentów usług społecznych i 42% niekorzystających z nich).

Z analizy materiału badawczego wynika, że w ciągu ostatnich 3 lat osoby w kryzysie bezdomności z terenu gminy Jedlińsk najczęściej korzystały z następujących usług:

- punktów pomocy doraźnej
- schronisk dla osób bezdomnych.

W opinii wszystkich przebadanych mieszkańców gminy Jedlińsk najbardziej potrzebnymi usługami społecznymi dla osób w kryzysie bezdomności są:

- punkty pomocy doraźnej
- schroniska dla osób bezdomnych
- praca socjalna z osobami pozostającymi w kryzysie bezdomności
- noclegownie, ogrzewalnie.

VIII. Charakterystyka usług społecznych dla osób w kryzysie zdrowia psychicznego w gminie Jedlińsk w świetle danych zastanych i badań ankietowych

Analiza statystyk OPS w gminie Jedlińsk wskazała, że w 2023 roku 78 rodzin było objętych świadczeniami z tytułu długotrwałej lub ciężkiej choroby. Ze wsparcia z powodu alkoholizmu korzystało w 2023 roku 17 rodzin, w których funkcjonowało 30 osób. Narkomania nie wystąpiła jako powód udzielania pomocy społecznej. Na przeciwdziałanie narkomanii gmina przeznaczyła 13 269 zł, a na przeciwdziałanie alkoholizmowi 297 065 złotych. W 2023 roku przyznano 8 zasiłków okresowych z tytułu długotrwałej choroby na łączną kwotę 8 675 zł.

W gminie Jedlińsk funkcjonowały placówki wsparcia dla osób w kryzysie zdrowia psychicznego i były to:

- środowiskowy dom samopomocy dla osób przewlekle psychicznie chorych i dla osób z niepełnosprawnością intelektualną (z 35 miejscami) prowadzony przez powiat
- dom pomocy społecznej dla osób przewlekle psychicznie chorych prowadzony przez powiat z 140 miejscami.

Opinia badanych na temat wsparcia przez gminę Jedlińsk osób w kryzysie zdrowia psychicznego jest podzielona. Beneficjenci usług społecznych częściej przyznają, że gmina dobrze (26% badanych) niż źle (18% pytanych) wspiera osoby w kryzysie zdrowia psychicznego. Natomiast mieszkańcy niekorzystający ze wsparcia w postaci usług mają odwrotne zdanie (36% respondentów uważa, że gmina źle wspiera osoby w kryzysie zdrowia psychicznego, a 11% badanych, że dobrze je wspiera).

Uczestniczący w badaniu mieszkańcy stwierdzili, że usługi oferowane osobom w kryzysie zdrowia psychicznego przez gminę Jedlińsk są niewystarczające (takiego zdania jest 38% beneficjentów usług społecznych i 34% niekorzystających z nich).

Wśród ankietowanych mieszkańców przeważa zdanie, że uzyskanie usług społecznych dla osób w kryzysie zdrowia psychicznego na terenie gminy Jedlińsk jest trudne (takiego zdania jest 40% beneficjentów usług społecznych i 41% niekorzystających z nich).

Z analizy materiału badawczego wynika, że w ciągu ostatnich 3 lat osoby w kryzysie zdrowia psychicznego z terenu gminy Jedlińsk najczęściej korzystały z następujących usług:

- dziennych ośrodków wsparcia dla osób z zaburzeniami psychicznymi
- wsparcia dla członków rodzin lub opiekunów służącego ich odciążeniu (tzw. opieki wytchnieniowej).

W opinii wszystkich przebadanych mieszkańców gminy Jedlińsk najbardziej potrzebnymi usługami społecznymi dla osób w kryzysie zdrowia psychicznego są:

- dzienne ośrodki wsparcia dla osób z zaburzeniami psychicznymi

- specjalistyczne usługi opiekuńcze w miejscu zamieszkania organizowane przez gminę
- wsparcie dla członków rodzin lub opiekunów służące ich odciążeniu (tzw. opieka wytchnieniowa).

IX. Charakterystyka usług społecznych dla rodzin z dziećmi w gminie Jedlińsk w świetle danych zastanych i badań ankietowych

Według danych GUS, w 2023 roku w gminie Jedlińsk zamieszkiwało 3 300 osób w wieku przedprodukcyjnym, co stanowiło 22,64% mieszkańców gminy. W przypadku wsparcia w ramach systemu pomocy społecznej rodziny z dziećmi stanowiły 36,97% spośród wszystkich objętych świadczeniami. W tych rodzinach mieszkało łącznie 387 osób. Rodzin z 1 dzieckiem było 25 i stanowiły 28,41% wszystkich rodzin, rodzin z 2 dziećmi było 27 i stanowiły 30,68% wszystkich rodzin, rodzin z 3 dziećmi było 22 i stanowiły 25% wszystkich rodzin, rodzin z 4 dziećmi było 7 i stanowiły 7,95% wszystkich rodzin, rodziny z 5 dziećmi było 4 i stanowiły 4,55% wszystkich rodzin, rodzina z 6 dziećmi była 1 i stanowiła 1,14% wszystkich rodzin, rodziny z 7 i więcej dziećmi było 2 i stanowiły 2,27% wszystkich rodzin. W 2023 roku pomocą społeczną objęto 31 rodzin niepełnych, zamieszkiwanych przez 111 osób.

W 2023 r. w gminie Jedlińsk świadczenia przyznane w ramach wieloletniego rządowego programu "Posiłek w szkole i w domu" otrzymało 126 dzieci, co stanowiło koszt 50 945 zł. Pracą asystenta rodziny objęto 10 rodzin. Koszt pobytu dzieci w pieczy zastępczej wyniósł 175 902 zł. W 2023 roku na świadczenia rodzinne, świadczenia z funduszu alimentacyjnego oraz składki na ubezpieczenia emerytalne i rentowe z ubezpieczenia społecznego wydatkowano 7 654 642 zł.

Wśród mieszkańców przeważa zdanie, że gmina Jedlińsk dobrze wspiera rodziny z dziećmi (takiego zdania jest 34% beneficjentów usług społecznych i 30% niekorzystających z nich).

Opinia o tym czy usługi oferowane przez gminę Jedlińsk rodzinom z dziećmi są wystarczające jest podzielona. Beneficjenci usług społecznych częściej przyznają, że usługi są niewystarczające (44% badanych) niż są wystarczające (30% badanych). Natomiast mieszkańcy niekorzystający ze wsparcia w postaci usług mają odwrotne zdanie (30% respondentów uważa ww. usługi za wystarczające, a 21% pytanych uważa je za niewystarczające).

Wśród badanych przeważa zdanie, że uzyskanie usług społecznych dla rodzin z dziećmi na terenie gminy Jedlińsk jest trudne (tak sądzi 44% beneficjentów usług społecznych i 29% niekorzystających z nich).

Z analizy materiału badawczego wynika, że w ciągu ostatnich 3 lat rodziny z dziećmi z terenu gminy Jedlińsk najczęściej korzystały z następujących usług:

- pomocy psychologicznej, poradnictwa prawnego
- poradnictwa, warsztatów, terapii
- wsparcia asystenta rodziny.

W opinii wszystkich przebadanych mieszkańców gminy Jedlińsk najbardziej potrzebne usługi społeczne dla rodzin z dziećmi to:

- pomoc psychologiczna, poradnictwo prawne
- poradnictwo, warsztaty, terapie
- placówki wsparcia dziennego dla dzieci.

X. Opinie przedstawicieli instytucji świadczących usługi społeczne w gminie Jedlińsk w zakresie rozwoju usług społecznych i deinstytucjonalizacji

Dwóch z trzech przedstawicieli badanych instytucji w gminie ma wiedzę o rozwoju środowiskowych usług społecznych określanym pojęciem deinstytucjonalizacji natomiast wszyscy rozumieją jej definicję.

Jeden z trzech przedstawicieli badanych instytucji jest zdania, że rozwój środowiskowych usług społecznych, czyli deinstytucjonalizacja jest słusznym kierunkiem rozwoju polityki społecznej w Polsce.

Zdaniem pracowników badanych instytucji przede wszystkim pożądanym jest w nich rozwój usług społecznych dla następujących grup odbiorców: osoby starsze, osoby z niepełnosprawnościami, rodziny z dziećmi, osoby w kryzysie zdrowia psychicznego oraz osoby, które potrzebują umieszczenia w DPS (pytanie zadawano tylko instytucjom świadczącym usługi dla danych grup odbiorców).

Główne bariery w rozwoju usług społecznych zgłaszane przez przedstawicieli badanych instytucji w stosunku do poszczególnych grup odbiorców w gminie Jedlińsk to: brak środków finansowych, brak wystarczających zasobów w zakresie infrastruktury oraz brak wystarczających zasobów kadrowych (pytanie zadawano tylko instytucjom świadczącym usługi dla danych grup odbiorców).

Instytucje zgłaszają umiarkowaną gotowość do rozwoju usług społecznych biorąc pod uwagę następujące wymiary:

- wymiar kadrowy (stan i wykształcenie kadr) – raczej gotowe
- wymiar finansowy (budżet instytucji) – brak zgodności
- wymiar infrastrukturalny (budynki) – niegotowe.

Przedstawiciele badanych instytucji w gminie Jedlińsk słyszeli o idei tworzenia centrum usług społecznych i pozytywnie ją oceniają. Przedstawiciele badanych instytucji przyznali, że w ich gminie lub powiecie nie funkcjonuje Centrum Usług Społecznych.

Przedstawiciele instytucji przyznali, że w ich gminie lub powiecie działają organizacje pozarządowe, zaś ich doświadczenia we współpracy z nimi są pozytywne.

ROZDZIAŁ I

DIAGNOZA LOKALNYCH ZASOBÓW GMINY JEDLIŃSK W ZAKRESIE USŁUG SPOŁECZNYCH W ŚWIETLE ANALIZY DANYCH ZASTANYCH

I. Analiza sytuacji społecznej i demograficznej

Zgodnie z danymi Głównego Urzędu Statystycznego, na dzień 31 grudnia 2023 roku liczba mieszkańców gminy Jedlińsk wyniosła 14 574 osoby. Przyrost naturalny w gminie był ujemny i kształtował się na poziomie -41 osób. W 2023 roku saldo migracyjne było dodatnie i wyniosło 62 osoby. W strukturze demograficznej przeważali mężczyźni, którzy stanowili 50,58% liczby mieszkańców.

Tabela 1. Sytuacja demograficzna w gminie Jedlińsk w 2023 r.

Wyszczególnienie	Wartość dla gminy	Średnia wartość dla powiatu (benchmark)	Średnia wartość dla województwa (bez Warszawy) (benchmark)
Liczba ludności	14 574	11 640	11 658
Gęstość zaludnienia	105,1	165	234,9
Przyrost naturalny	-41	-21	-30
Saldo migracji	62	27	31
Kobiety na 100 mężczyzn	98	101	101
Liczba i % osób w wieku przedprodukcyjnym	3 300, 22,64%	2 412, 20,84%	2 341, 19,79%
w tym K	1 566	1 170	1 139
w tym M	1 734	1 241	1 202
Liczba i % osób w wieku produkcyjnym	8 742, 59,98%	6 885, 59,33%	6 753, 58,08%
w tym K	4 001	3 188	3 589
w tym M	4 741	3 696	3 164
Liczba i % osób 65+	2 532, 17,37%	2 343, 19,83%	2 564, 22,13%
w tym K	1 636	1 512	1 672
w tym M	896	831	892

Źródło: Opracowanie własne IBC Advisory oraz CBM Indicator na podstawie danych GUS.

Na każde 100 osób w wieku produkcyjnym w 2023 roku przypadało 29 osób w wieku poprodukcyjnym. Inne wskaźniki obciążenia demograficznego dla gminy w 2023 roku obejmowały:

- liczbę 67 osób w wieku nieprodukcyjnym na 100 osób w wieku produkcyjnym
- wartość 77 osób w wieku poprodukcyjnym na 100 osób w wieku przedprodukcyjnym
- współczynnik obciążenia demograficznego osób starszych wyniósł 21,9%
- odsetek osób w wieku 65 lat i więcej wynosił 17,37%, w tym dla kobiet 11,23%, a dla mężczyzn 6,15%.

Tabela 2. Sytuacja gospodarcza w gminie Jedlińsk w 2023 r.

Wyszczególnienie	Wartość dla gminy	Średnia wartość dla powiatu (benchmark)	Średnia wartość dla województwa (bez Warszawy) (benchmark)
Dochody gminy per capita	5 675,53 zł	5 959,93 zł	7 388,45 zł
Dochody własne per capita	1 922,43	2 095,27 zł	2 813,98 zł
Podmioty w REGON/1000 mieszk.	91	91,23	99

Źródło: Opracowanie własne IBC Advisory oraz CBM Indicator na podstawie danych GUS.

Tabela 2 ukazuje podstawowe wskaźniki charakteryzujące sytuację gospodarczą gminy Jedlińsk w 2023 roku. W zestawieniu uwzględniono dochody gminy per capita, dochody własne per capita oraz liczbę podmiotów gospodarczych zarejestrowanych w systemie REGON w przeliczeniu na 1000 mieszkańców. Dla lepszego zobrazowania pozycji gminy, wartości te porównano ze średnimi wynikami dla powiatu oraz województwa mazowieckiego (bez Warszawy). Z przedstawionych danych wynika, że dochody gminy per capita były niższe od średniej powiatowej i wojewódzkiej. Również liczba zarejestrowanych w systemie REGON podmiotów gospodarczych była niższa od wskaźników dla powiatu i województwa.

Tabela 3. Kapitał społeczny w gminie Jedlińsk w 2023 r.

Wyszczególnienie	Wartość dla gminy	Średnia wartość dla powiatu (benchmark)	Średnia wartość dla województwa (bez Warszawy) (benchmark)
Liczba organizacji pozarządowych	40	29,31	38
NGO/ 1000 mieszk.	2,74	2,51	3,38
Frekwencja w wyborach samorządowych	56,09%	58,38%	58,92%
Frekwencja w wyborach parlamentarnych	72,28%	73,19%	73,86%

Źródło: Opracowanie własne IBC Advisory oraz CBM Indicator na podstawie NGO.pl oraz Państwowej Komisji Wyborczej.

Tabela 3 przedstawia wybrane wskaźniki społeczne dotyczące gminy Jedlińsk w 2023 roku, w porównaniu do średnich wartości dla powiatu oraz województwa mazowieckiego (bez Warszawy). Analiza obejmuje liczbę organizacji pozarządowych (NGO) oraz ich liczbę w przeliczeniu na 1000 mieszkańców. Dodatkowo zestawiono frekwencję w wyborach samorządowych i parlamentarnych, co pozwala na ocenę poziomu zaangażowania obywatelskiego mieszkańców gminy w stosunku do szerszego kontekstu regionalnego. W przypadku wskaźników dotyczących NGO były one wyższe od średniej w powiecie i niższe od średniej w województwie. Natomiast w zakresie aktywności obywatelskiej (frekwencji wyborczej) wartości wskaźników wyborów parlamentarnych oraz samorządowych były niższe od średnich powiatowych i wojewódzkich.

II. Analiza lokalnych zasobów usług społecznych

W gminie Jedlińsk funkcjonowała jednostka organizacyjna pomocy społecznej, tj. gminny ośrodek pomocy społecznej.

Tabela 4. Jednostki organizacyjne pomocy społecznej na terenie gminy Jedlińsk

Nazwa	Lokalizacja	Organ prowadzący	Liczba pracowników	Koszty utrzymania	Sposób finansowania
Gminny Ośrodek Pomocy Społecznej	Jedlińsk, ul. Konopnickiej 11, 26-660 Jedlińsk	Urząd gminy	20	3 597 306 zł	Środki własne gminy, dotacja na zadania własne oraz zlecone z budżetu Wojewody.

Źródło: Opracowanie własne IBC Advisory oraz CBM Indicator na podstawie danych OPS.

Gminny ośrodek pomocy społecznej zapewniał szeroki zakres usług i świadczeń, działając na rzecz osób i rodzin wymagających pomocy. W tabeli 4 przedstawiono szczegółowe dane dotyczące lokalizacji, organizacji pracy, liczby pracowników, kosztów utrzymania oraz źródeł finansowania tej jednostki.

Na terenie gminy funkcjonowały także jednostki organizacyjne pomocy społecznej prowadzone przez powiat: środowiskowy dom samopomocy dla osób przewlekle psychicznie chorych i dla osób z niepełnosprawnością intelektualną (z 35 miejscami) oraz dom pomocy społecznej dla osób przewlekle psychicznie chorych z 140 miejscami. Funkcjonował również dom pomocy społecznej dla osób w podeszłym wieku oraz osób przewlekle somatycznie chorych prowadzony przez organizację pozarządową z 49 miejscami.

Tabela 5. Podmioty ekonomii społecznej na terenie gminy Jedlińsk

Typ Podmiotu Ekonomii Społecznej	Liczba Podmiotów
Organizacje pozarządowe	40
Koła Gospodyń Wiejskich	15
Spółdzielnia socjalna	1
Zakład Aktywności Zawodowej	0
Centrum Integracji Społecznej	0
Klub integracji Społecznej	0
Warsztaty Terapii Zajęciowej	0

Źródło: Opracowanie własne IBC Advisory oraz CBM Indicator.

W gminie Jedlińsk funkcjonowały podmioty ekonomii społecznej, które wspierały lokalną społeczność i rozwój inicjatyw społeczno-gospodarczych. Dominowały organizacje pozarządowe, których liczba wynosiła 40, co stanowiło największą grupę w tej kategorii. Działało także 15 Kół Gospodyń Wiejskich, angażujących się w aktywność społeczną i kulturalną. Na terenie gminy funkcjonowała także spółdzielnia socjalna.

Tabela 6. Organizacje pozarządowe na terenie gminy Jedlińsk

Rodzaj działalności NGO	Liczba NGO
Sport	11
Kultura	4
Edukacja	1
Zdrowie	1

Rodzaj działalności NGO	Liczba NGO
Pomoc społeczna	1
Bezpieczeństwo	7
Rozwój lokalny	5
Ekologia	2
Demokracja	1
Wsparcie organizacji pozarządowych	1
Rynek pracy	0
Działalność międzynarodowa	0
Nauka i technika	1
Branżowe	1
Religia	0
Suma	36

Źródło: Opracowanie własne IBC Advisory oraz CBM Indicator na podstawie danych <https://spis.ngo.pl/mazowieckie-jedlinsk-142505?cat%5B2386%5D=2387&cat%5B2898%5D=2899> i zestawienia udostępnionego przez Stowarzyszenie Klon/Jawor [dostęp 1.12.2024].

W gminie Jedlińsk w 2024 roku było łącznie zarejestrowanych 40 organizacji pozarządowych. Spośród nich rodzaj swojej działalności wskazało 36 (jedna organizacja mogła wskazać kilka działalności, lub nie musiała wskazać wcale). W tabeli 6 przedstawiono je w podziale na rodzaj prowadzonej działalności. Z zawartych powyżej danych wynika, że dominującym rodzajem organizacji pozarządowych na terenie gminy były te o charakterze sportowym, bezpieczeństwa, rozwoju lokalnego i kulturalnym.

Tabela 7. Podmioty niepomocowe na terenie gminy Jedlińsk

Nazwa podmiotu niepomocowego	Lokalizacja	Organ prowadzący	Liczba pracowników	Sposób finansowania	Świadczone usługi
Samodzielny Publiczny Zakład Opieki Zdrowotnej w Jedlińsku	ul. Warecka 4, 26-660 Jedlińsk	Jednostka samorządowa	Brak danych	Brak danych	Usługi medyczne
Ośrodek Zdrowia w Bierwczach	Bierwce 49B, 26-660 Jedlińsk	Brak danych	Brak danych	Brak danych	Usługi medyczne
Ośrodek Zdrowia we Wsoli	Wsola, ul. Leśna 7, 26-660 Jedlińsk	Brak danych	Brak danych	Brak danych	Usługi medyczne
Gminna Biblioteka Publiczna w Jedlińsku	ul. Warecka 4, 26-660 Jedlińsk	Urząd gminy	Brak danych	Budżet samorządowy	Usługi kulturalne, czytelnictwo

Źródło: Opracowanie własne IBC Advisory oraz CBM Indicator na podstawie danych Urzędu gminy Jedlińsk. Więcej informacji na stronie gminy pod adresem: <https://www.jedlinsk.pl/lang.pl> [Dostęp: 18.12.2024]

W tabeli 7 zawarto zestawienie informacji dotyczących podmiotów niepomocowych funkcjonujących na terenie gminy Jedlińsk. Zestawienie obejmuje nazwę i lokalizację podmiotów, organ prowadzący, liczbę pracowników (jeśli dane są dostępne), źródła finansowania oraz rodzaje świadczonych usług. Przedstawione podmioty realizowały różnorodne zadania w zakresie kultury, sportu, edukacji oraz ochrony zdrowia, wspierając rozwój społeczności lokalnej. Z przedstawionych powyżej danych wynika, że na terenie gminy funkcjonowały następujące placówki niepomocowe: biblioteka oraz 3 placówki ochrony zdrowia.

III. Analiza świadczonych usług społecznych

1. Pomoc społeczna

Poniższa tabela 8 przedstawia zestawienie danych dotyczących liczby osób i rodzin objętych świadczeniami pomocy społecznej w gminie Jedlińsk w 2023 roku w porównaniu ze średnimi wartościami dla powiatu i województwa. Dane obejmują zarówno świadczenia pieniężne, jak i niepieniężne, z uwzględnieniem struktury wiekowej beneficjentów. Dodatkowo zaprezentowano liczbę kobiet, mężczyzn oraz rodzin korzystających ze świadczeń, a także liczbę osób w tych rodzinach.

Tabela 8. Osoby korzystające z pomocy społecznej w ośrodku pomocy społecznej w 2023 roku

Wyszczególnienie	Wartość dla gminy	Średnia wartość dla powiatu	Średnia wartość dla województwa (bez Warszawy) (benchmark)
Liczba osób, którym przyznano świadczenie	309	259	265
- świadczenia pieniężne	184	153	154
- świadczenia niepieniężne	126	111	131
Liczba rodzin	217	186	260
Liczba osób w rodzinach	549	431	553

Źródło: Opracowanie własne IBC Advisory oraz CBM Indicator na podstawie danych OPS Jedlińsk (MRiPS-03R).

Tabela 9. Osoby i rodziny korzystające z pomocy społecznej w ośrodku pomocy społecznej w 2023 roku w podziale na wiek i płeć

Wyszczególnienie	Wartość dla gminy	Średnia wartość dla powiatu	Średnia wartość dla województwa (bez Warszawy) (benchmark)
- w wieku 0-17	39,68%	38,75%	40,32%
- w wieku produkcyjnym	51,29%	47,57%	42,21%
- w wieku poprodukcyjnym	9,03%	13,68%	17,47%
Liczba kobiet, którym przyznano świadczenia	51,94%	47,74%	49,13%
Liczba mężczyzn, którym przyznano świadczenia	48,06%	52,26%	50,87%

Źródło: Opracowanie własne IBC Advisory oraz CBM Indicator na podstawie danych OPS Jedlińsk (OZPS).

Struktura pomocy społecznej udzielanej przez OPS w gminie Jedlińsk pokazuje, że dominującą formą wsparcia były świadczenia pieniężne. W 2023 r. ze świadczeń w tej formie skorzystały 184 osoby. W tym samym okresie świadczenia w formie niepieniężnej otrzymało 126 osób. W ramach struktury otrzymanych świadczeń pomocy społecznej pomoc uzyskiwały w przeważającej części kobiety i osoby w wieku produkcyjnym.

Tabela 10. Powody przyznawania pomocy społecznej w ośrodku pomocy społecznej w gminie Jedlińsk w 2023 roku

Wyszczególnienie	Liczba rodzin	Liczba osób w rodzinach	% rodzin korzystających z pomocy społecznej	% mieszkańców gminy
Ubóstwo	94	207	43,32%	1,42%
Sieroctwo	0	0	0%	0%
Bezdomność	3	3	1,38%	0,02%
Potrzeba ochrony macierzyństwa	28	163	12,9%	1,12%

Wyszczególnienie	Liczba rodzin	Liczba osób w rodzinach	% rodzin korzystających z pomocy społecznej	% mieszkańców gminy
- w tym wielodzietność	25	151	11,52%	1,04%
Bezrobocie	88	238	40,55%	1,63%
Niepełnosprawność	68	131	31,34%	0,9%
Długotrwała lub ciężka choroba	78	160	35,94%	1,1%
Bezradność w sprawach opiekuńczo-wychowawczych i prowadzenia gospodarstwa domowego	26	96	11,98%	0,66%
- w tym rodziny niepełne	19	65	8,76%	0,45%
- w tym rodziny wielodzietne	5	27	2,3%	0,19%
Przemoc domowa	0	0	0%	0%
Potrzeba ochrony ofiar handlu ludźmi	0	0	0%	0%
Alkoholizm	17	30	7,83%	0,21%
Narkomania	0	0	0%	0%
Trudności w przystosowaniu do życia po zwolnieniu z zakładu karnego	5	5	2,3%	0,03%
Trudności w integracji osób, które otrzymały status uchodźcy, ochronę uzupełniającą lub pozwolenie na pobyt czasowy	0	0	0%	0%
Zdarzenie losowe	7	23	3,23%	0,16%
Sytuacja kryzysowa	5	13	2,3%	0,09%
Kłęsa żywiołowa lub ekologiczna	0	0	0%	0%

Źródło: Opracowanie własne IBC Advisory oraz CBM Indicator na podstawie danych OPS.

Zgodnie z artykułem 7 ustawy o pomocy społecznej¹, pomocy społecznej udziela się osobom i rodzinom w szczególności z powodu: ubóstwa, sieroctwa, bezdomności, bezrobocia, niepełnosprawności, długotrwałej lub ciężkiej choroby, przemocy domowej, potrzeby ochrony ofiar handlu ludźmi, potrzeby ochrony macierzyństwa lub wielodzietności, bezradności w sprawach opiekuńczo-wychowawczych i prowadzenia gospodarstwa domowego, zwłaszcza w rodzinach niepełnych lub wielodzietnych, trudności w integracji cudzoziemców, trudności w przystosowaniu do życia po zwolnieniu z zakładu karnego, alkoholizmu lub narkomanii, zdarzenia losowego i sytuacji kryzysowej, klęski żywiołowej lub ekologicznej.

Wśród powodów przyznawania pomocy przez OPS w gminie Jedlińsk w 2023 roku należy wymienić następujące:

- ubóstwo dotknęło 94 rodzin
- bezrobocie dotknęło 88 rodzin
- długotrwała lub ciężka choroba dotyczyła 78 rodzin
- niepełnosprawność wystąpiła u 68 rodzin
- potrzeba ochrony macierzyństwa dotyczyła 28 rodzin, w tym rodzin wielodzietnych, których było 28
- bezradność w sprawach opiekuńczo-wychowawczych i prowadzeniu gospodarstwa domowego dotyczyła 26 rodzin, w tym 19 rodzin niepełnych oraz 5 rodzin wielodzietnych

¹ Tekst jednolity Dz.U. z 2024 poz. 1283

- alkoholizm wystąpił u 17 rodzin
- zdarzenia losowe dotknęły 7 rodzin
- trudność w przystosowaniu do życia po zwolnieniu z zakładu karnego wystąpiła u 5 rodzin
- sytuacja kryzysowa wystąpiła u 5 rodzin
- bezdomność dotknęła 3 rodzin
- potrzeba ochrony ofiar handlu ludźmi oraz klęska żywiołowa lub ekologiczna, przemoc domowa, narkomania, trudności w integracji osób, które otrzymały status uchodźcy, ochronę uzupełniającą lub pozwolenie na pobyt czasowy oraz sieroctwo nie były przyczyną przyznania wsparcia z pomocy społecznej.

W 2023 roku zasiłki stałe przyznano łącznie 70 osobom na łączną kwotę 442 948 zł. Z tego:

- zasiłki stałe dla osób samotnie gospodarujących otrzymało 58 osób na sumę 392 530 zł
- zasiłki stałe dla osób w rodzinie przyznano 12 osobom na łączną kwotę 50 418 zł.

W 2023 roku zasiłki okresowe przyznano 38 osobom na łączną kwotę 51 125 zł. Z tego:

- z tytułu bezrobocia udzielono 26 zasiłków na sumę 34 953 zł
- z tytułu długotrwałej choroby przyznano 8 zasiłków na łączną kwotę 8 675 zł
- z tytułu niepełnosprawności udzielono 1 zasiłku na kwotę 1 560 zł
- z tytułu możliwości utrzymania lub nabycia uprawnień do świadczeń z innych systemów zabezpieczenia społecznego przyznano 1 świadczenie o wartości 776 zł.

W 2023 roku gmina Jedlińsk udzieliła wsparcia w różnych formach. Zasiłki celowe i świadczenia w naturze przyznano 115 osobom na łączną kwotę 95 444 zł.

Gmina dysponowała w 2023 roku środkami finansowymi na wydatki w pomocy społecznej i innych obszarach polityki społecznej w wysokości 12 161 437 zł, w tym w budżecie OPS 3 597 306 zł.

2. Zasoby instytucjonalne

W 2023 roku gmina Jedlińsk dysponowała 20 mieszkaniami komunalnymi. W ciągu roku złożono 11 wniosków o przyznanie mieszkania komunalnego.

Na terenie gminy nie funkcjonował dom pomocy społecznej prowadzony przez gminę. Mieszkańcy gminy, którzy wymagali umieszczenia w takiej placówce, byli kierowani do instytucji prowadzonych przez powiat. W 2023 roku takich osób było 20, a gmina poniosła koszty w wysokości 736 633 złotych za ich pobyt w domu pomocy społecznej.

3. Praca socjalna

W 2023 roku w gminie Jedlińsk przeprowadzono 223 wywiady środowiskowe, którymi objęto 224 rodziny, liczące łącznie 557 osób. Praca socjalna została skierowana do 52 rodzin, w których znajdowało się łącznie 160 osób.

4. Zasoby i usługi wspierające osoby starsze

Na terenie gminy liczba osób starszych wynosiła 2 532, co stanowiło 17,37% ogółu mieszkańców. Pomocą społeczną objęte zostały 24 rodziny spośród osób starszych, z czego 9 było jednoosobowych. W sumie udzielone wsparcie dotyczyło 44 członków tych rodzin, co stanowiło 0,3% ogółu mieszkańców gminy.

W gminie Jedlińsk usługi opiekuńcze świadczone dla 7 osób na łączną kwotę 301 157 zł.

Na terenie gminy funkcjonowała placówka wsparcia dla osób starszych i był to dom pomocy społecznej dla osób w podeszłym wieku oraz osób przewlekle somatycznie chorych prowadzony przez organizację pozarządową z 49 miejscami.

5. Zasoby i usługi wspierające osoby z niepełnosprawnościami

Według NSP w gminie Jedlińsk zamieszkiwało 1 391 osób z niepełnosprawnościami. W 2023 roku, niepełnosprawność członka rodziny była powodem, dla którego wsparcie z pomocy społecznej otrzymało 68 rodzin, w których żyło łącznie 131 osób. Warto również zauważyć, że w 2023 roku z tytułu niepełnosprawności przyznano okresowe zasiłki dla 1 osoby w kwocie 1 560 zł.

W ramach projektów gmina oferuje także usługi społeczne dla osób z niepełnosprawnościami: usługę opieki wytchnieniowej oraz asystentury osobistej.

6. Zasoby i usługi wspierające osoby w kryzysie bezdomności

W roku 2023 bezdomność była przyczyną udzielenia pomocy społecznej 3 rodzinom, obejmującym 3 osoby, co stanowiło 0,02% populacji.

7. Zasoby i usługi wspierające osoby w kryzysie zdrowia psychicznego

Analiza statystyk OPS w gminie Jedlińsk wskazała, że w 2023 roku 78 rodzin było objętych świadczeniami z tytułu długotrwałej lub ciężkiej choroby. Ze wsparcia z powodu alkoholizmu korzystało w 2023 roku 17 rodzin, w których funkcjonowało 30 osób. Na przeciwdziałanie narkomanii gmina przeznaczyła 13 269 zł, a na przeciwdziałanie alkoholizmowi 297 065 złotych. W 2023 roku przyznano 8 zasiłków okresowych z tytułu długotrwałej choroby na łączną kwotę 8 675 zł.

W gminie Jedlińsk funkcjonowały placówki wsparcia dla osób w kryzysie zdrowia psychicznego i były to:

- środowiskowy dom samopomocy dla osób przewlekle psychicznie chorych i dla osób z niepełnosprawnością intelektualną (z 35 miejscami) prowadzony przez powiat
- dom pomocy społecznej dla osób przewlekle psychicznie chorych prowadzony przez powiat z 140 miejscami.

8. Zasoby i usługi wspierające rodzinę i dzieci w tym dzieci z niepełnosprawnościami

Według danych GUS, w 2023 roku w gminie Jedlińsk zamieszkiwało 3 300 osób w wieku przedprodukcyjnym, co stanowiło 22,64% mieszkańców gminy. W przypadku wsparcia w ramach systemu pomocy społecznej rodziny z dziećmi stanowiły 36,97% spośród wszystkich objętych świadczeniami. W tych rodzinach mieszkało łącznie 387 osób. Rodzin z 1 dzieckiem było 25 i stanowiły 28,41% wszystkich rodzin, rodzin z 2 dziećmi było 27 i stanowiły 30,68% wszystkich rodzin, rodzin z 3 dziećmi było 22 i stanowiły 25% wszystkich rodzin, rodzin z 4 dziećmi było 7 i stanowiły 7,95% wszystkich rodzin, rodziny z 5 dziećmi były 4 i stanowiły 4,55% wszystkich rodzin, rodzina z 6 dziećmi była 1 i stanowiła 1,14% wszystkich rodzin, rodziny z 7 i więcej dziećmi były 2 i stanowiły 2,27% wszystkich rodzin. W 2023 roku pomocą społeczną objęto 31 rodzin niepełnych, zamieszkiwanych przez 111 osób.

W 2023 r. w gminie Jedlińsk świadczenia przyznane w ramach wieloletniego rządowego programu "Posiłek w szkole i w domu" otrzymało 126 dzieci, co stanowiło koszt 50 945 zł. Pracą asystenta rodziny objęto 10 rodzin. Koszt pobytu dzieci w pieczy zastępczej wyniósł 175 902 zł. W 2023 roku na świadczenia rodzinne, świadczenia z funduszu alimentacyjnego oraz składki na ubezpieczenia emerytalne i rentowe z ubezpieczenia społecznego wydatkowano 7 654 642 zł.

ROZDZIAŁ II

DIAGNOZA USŁUG SPOŁECZNYCH – WNIOSKI Z BADANIA ANKIETOWEGO MIESZKAŃCÓW GMINY JEDLIŃSK

I. Metodologia badania ankietowego oraz charakterystyka grupy badawczej

1. Metodologia badania

Na potrzeby niniejszej diagnozy zostało przeprowadzone przez firmy IBC oraz CBM Indicator we współpracy z MCPS **badanie mieszkańców** gmin i powiatów w zakresie świadczonych usług społecznych w województwie mazowieckim. Badanie miało charakter ilościowy i zostało przeprowadzone w styczniu i lutym 2025 roku za pomocą kwestionariusza ankietowego skierowanego do mieszkańców korzystających i niekorzystających z usług społecznych. W badaniu zostało zastosowane podejście mieszane (mixed mode) obejmujące trzy techniki zbierania danych: CAWI (ankieta online), CATI (wywiady telefoniczne) oraz CAPI (wywiady bezpośrednie). **Wielkość próby dla mieszkańców gminy Jedlińsk wyniosła 150 ankietowanych** (część pytań ze względu na ich tematykę została zadana mniejszej, dedykowanej grupie mieszkańców).

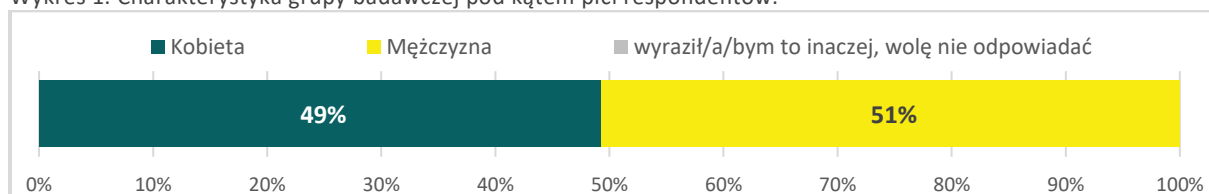
W badaniu mieszkańców gminy wyodrębniono dwie grupy: **beneficjentów usług społecznych** oraz **mieszkańców niekorzystających z usług społecznych**. Do grona beneficjentów zostały zaliczone osoby należące do pięciu podgrup i korzystające w ciągu ostatnich 3 lat z dedykowanych im usług społecznych:

- osoby starsze
- osoby z niepełnosprawnościami (w tym dzieci)
- osoby w kryzysie bezdomności
- osoby z problemami zdrowia psychicznego
- rodziny z dziećmi.

2. Charakterystyka grupy badawczej

Poniżej prezentujemy charakterystykę grupy badawczej w zakresie następujących zmiennych: płeć, wieku, wykształcenia, sytuacji zawodowej, sytuacji materialnej respondentów. Grupa ta uczestniczyła w badaniu dotyczącym opinii mieszkańców gminy Jedlińsk o realizowanych usługach społecznych i zapotrzebowaniu na nie dla pięciu grup beneficjentów.

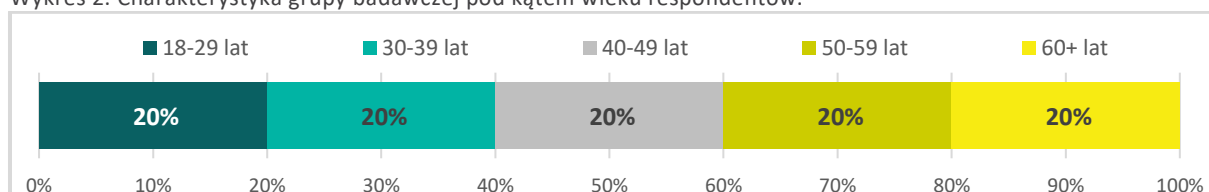
Wykres 1. Charakterystyka grupy badawczej pod kątem płci respondentów.



Źródło: opracowanie własne IBC Advisory oraz CBM Indicator na podstawie badania.

W przedmiotowym badaniu przeważającą grupą respondentów pod kątem płci byli mężczyźni (stanowili 51% badanych).

Wykres 2. Charakterystyka grupy badawczej pod kątem wieku respondentów.



Źródło: opracowanie własne IBC Advisory oraz CBM Indicator na podstawie badania.

W przypadku wieku respondentów nie odnotowano jednej dominującej grupy respondentów. W każdej z badanych grup wiekowych odnotowano około 20% ankietowanych.

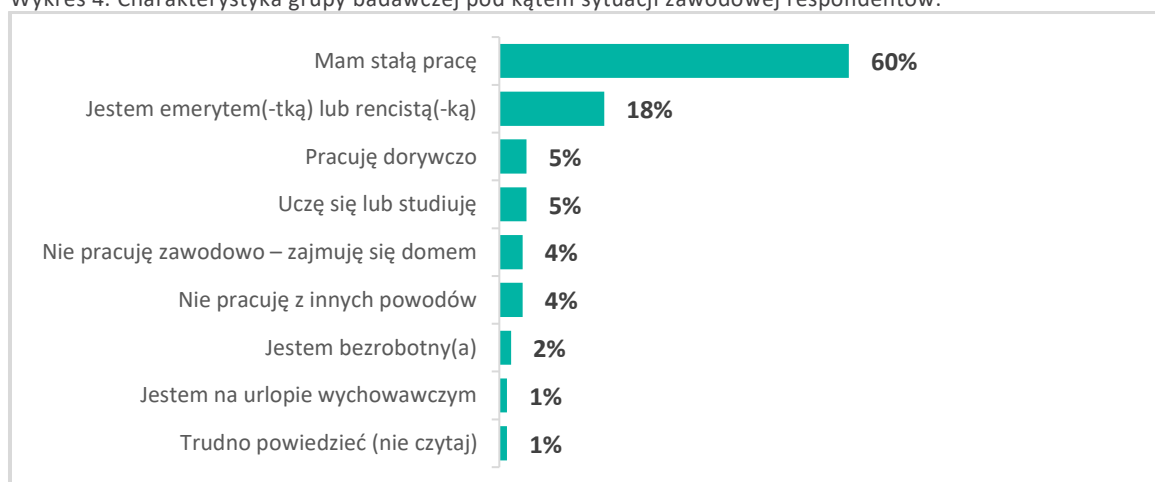
Wykres 3. Charakterystyka grupy badawczej pod kątem wykształcenia respondentów.



Źródło: opracowanie własne IBC Advisory oraz CBM Indicator na podstawie badania.

Analiza ankiet badawczych wykazała, że w przypadku wykształcenia respondentów to dominującymi grupami byli ci z wykształceniem wyższym (60% badanych) i średnim (33% badanych).

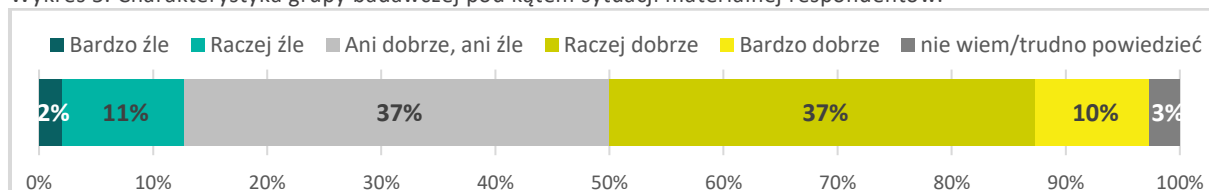
Wykres 4. Charakterystyka grupy badawczej pod kątem sytuacji zawodowej respondentów.



Źródło: opracowanie własne IBC Advisory oraz CBM Indicator na podstawie badania.

Jeżeli chodzi o charakterystykę grupy badawczej pod kątem sytuacji zawodowej respondentów przeważającą grupą były osoby posiadające stałą pracę (60% badanych).

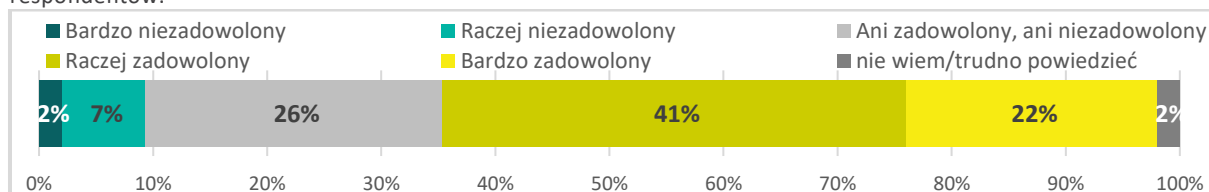
Wykres 5. Charakterystyka grupy badawczej pod kątem sytuacji materialnej respondentów.



Źródło: opracowanie własne IBC Advisory oraz CBM Indicator na podstawie badania.

Respondenci określili w przeważającej części swoją sytuację materialną jako raczej dobrą (37% badanych) oraz ani dobrą, ani złą (37% badanych).

Wykres 6. Charakterystyka grupy badawczej pod kątem stopnia zadowolenia zamieszkiwania na terenie gminy przez respondentów.



Źródło: opracowanie własne IBC Advisory oraz CBM Indicator na podstawie badania.

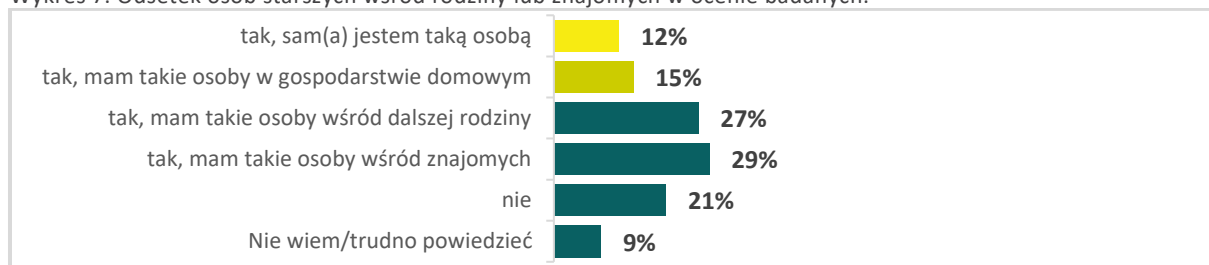
Ankietowani biorący udział w badaniu wyrazili opinię, że są raczej zadowoleni (41% badanych) oraz bardzo zadowoleni (22% badanych) z zamieszkiwania na terenie gminy Jedlińsk.

II. Opinie o realizowanych usługach społecznych i zapotrzebowaniu na nie w pięciu grupach beneficjentów

1. Usługi społeczne dla osób starszych

Poniżej prezentujemy wyniki analizy danych uzyskanych w badaniu dotyczącym opinii mieszkańców gminy Jedlińsk o realizowanych usługach społecznych i zapotrzebowaniu na nie dla osób starszych.

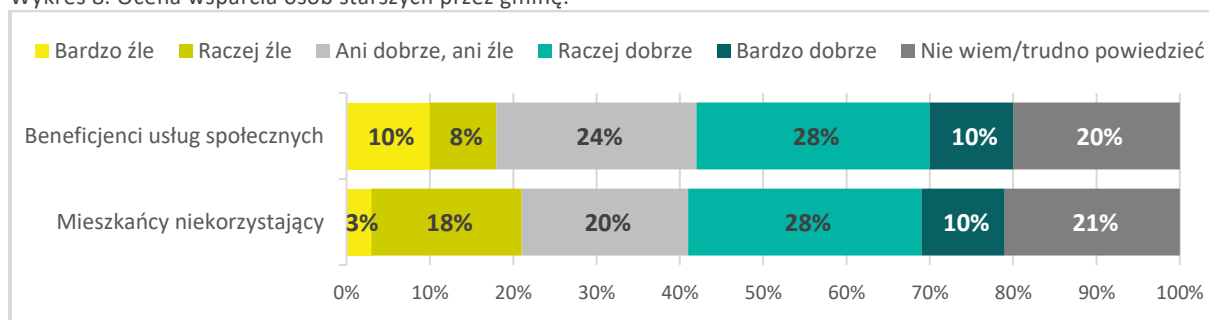
Wykres 7. Odsetek osób starszych wśród rodziny lub znajomych w ocenie badanych.



Źródło: opracowanie własne IBC Advisory oraz CBM Indicator na podstawie badania.

Wśród badanych mieszkańców gminy Jedlińsk 12% stanowiły osoby starsze, dodatkowo 15% badanych przyznało, że ma takie osoby w gospodarstwie domowym natomiast 27% ankietowanych ma takie osoby wśród dalszej rodziny a 29% wśród znajomych.

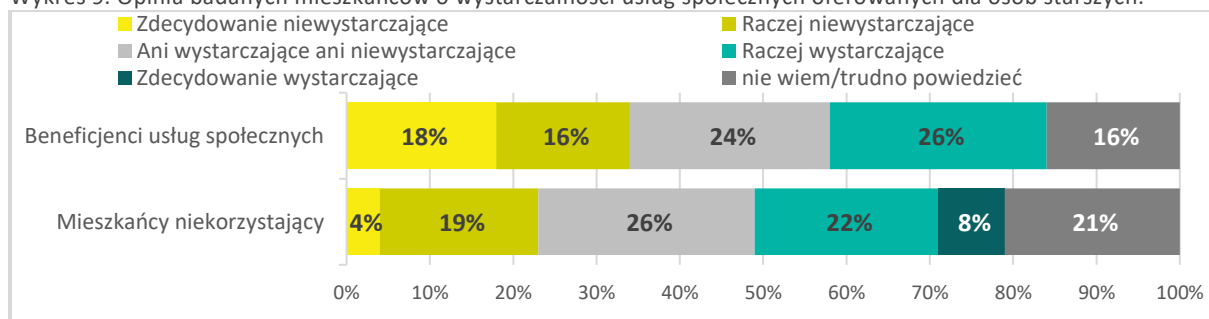
Wykres 8. Ocena wsparcia osób starszych przez gminę.



Źródło: opracowanie własne IBC Advisory oraz CBM Indicator na podstawie badania.

Wśród uczestniczących w badaniu mieszkańców przeważa zdanie, że gmina Jedlińsk dobrze wspiera osoby starsze (taka jest opinia 38% beneficjentów usług społecznych i 38% niekorzystających z nich).

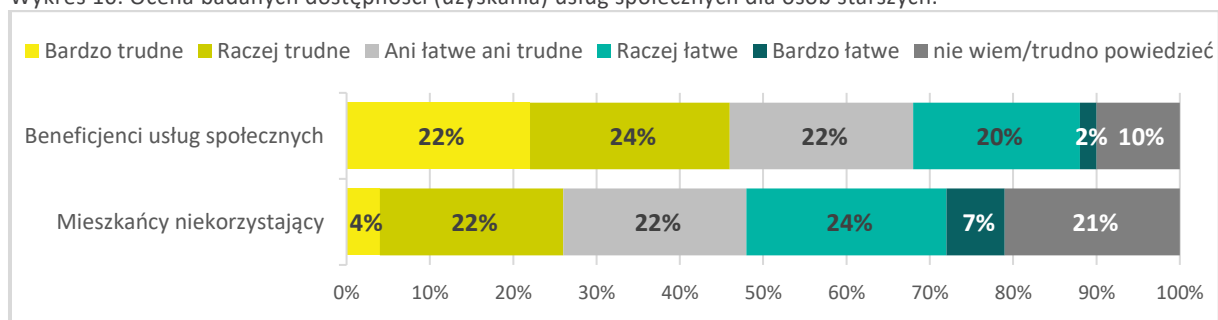
Wykres 9. Opinia badanych mieszkańców o wystarczalności usług społecznych oferowanych dla osób starszych.



Źródło: opracowanie własne IBC Advisory oraz CBM Indicator na podstawie badania.

Opinia o tym czy usługi oferowane przez gminę Jedlińsk osobom starszym są wystarczające jest podzielona. Beneficjenci usług społecznych częściej przyznają, że usługi są niewystarczające (34% badanych) niż są wystarczające (26% badanych). Natomiast mieszkańcy niekorzystający ze wsparcia mają odwrotne zdanie (30% ankietowanych uważa je za wystarczające, 23% badanych za niewystarczające).

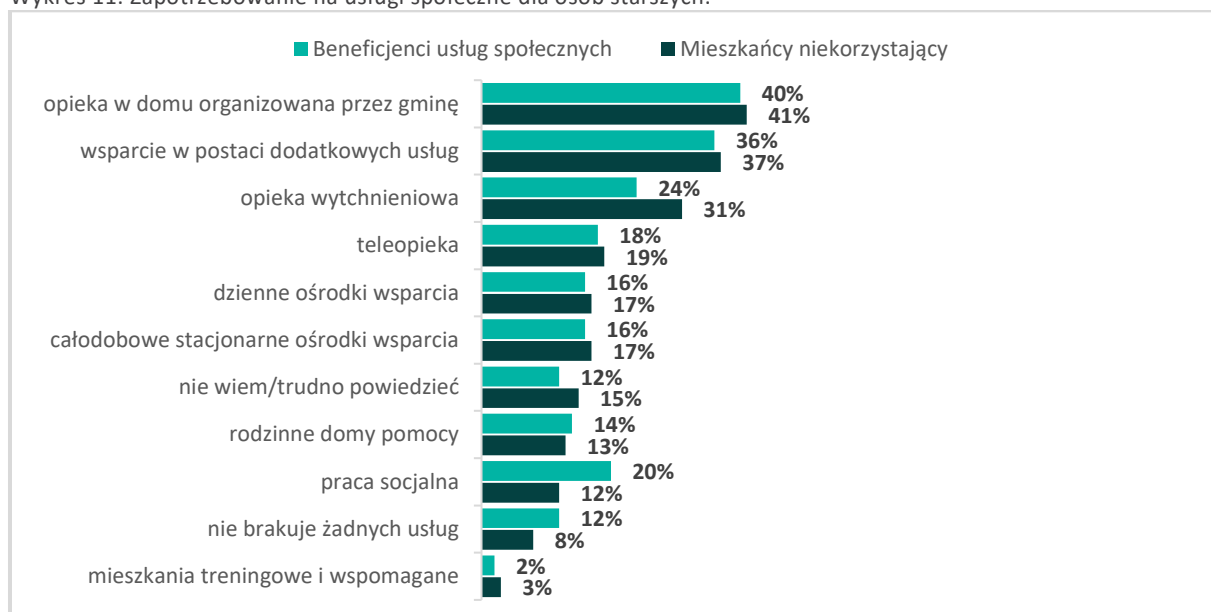
Wykres 10. Ocena badanych dostępności (uzyskania) usług społecznych dla osób starszych.



Źródło: opracowanie własne IBC Advisory oraz CBM Indicator na podstawie badania.

Opinia badanych o stopniu trudności w uzyskaniu usług społecznych dla osób starszych na terenie gminy Jedlińsk jest podzielona. Beneficjenci usług społecznych częściej przyznają, że uzyskanie ww. usług jest trudne (tak uważa 46% ankietowanych) niż jest łatwe (to zdanie 22% badanych). Natomiast mieszkańcy niekorzystający z usług społecznych mają odwrotne zdanie (31% ankietowanych uznało, że jest łatwe, a 26% badanych, że jest trudne).

Wykres 11. Zapotrzebowanie na usługi społeczne dla osób starszych.

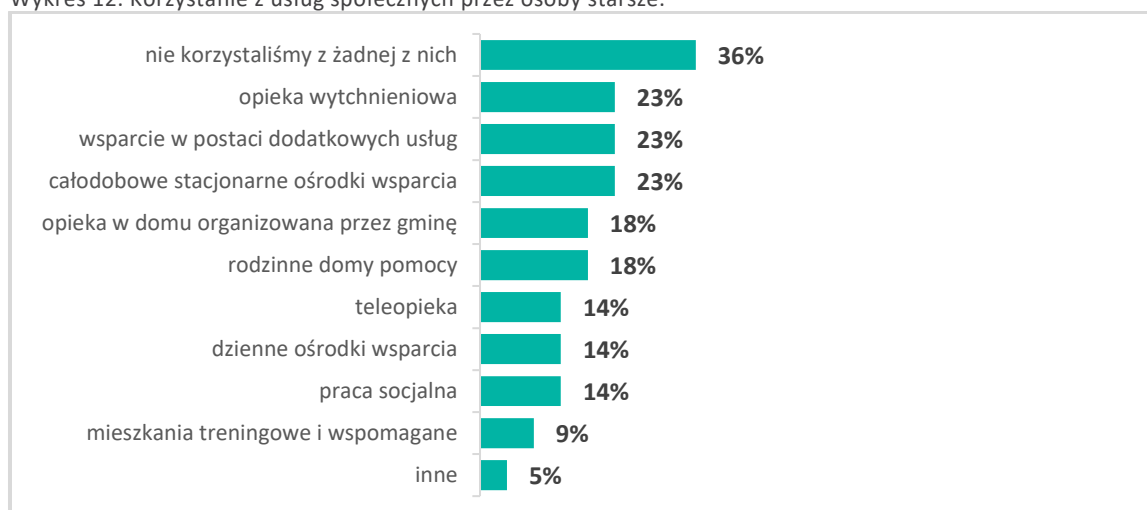


Źródło: opracowanie własne IBC Advisory oraz CBM Indicator na podstawie badania.

W opinii mieszkańców gminy Jedlińsk najbardziej potrzebnymi usługami społecznymi dla osób starszych są:

- usługi opiekuńcze w miejscu zamieszkania organizowane przez gminę
- wsparcie w postaci dodatkowych usług (np. w formie dożywiania lub w zakresie transportu, dowozu)
- wsparcie dla członków rodzin lub opiekunów służące ich odciążeniu (tzw. opieka wytchnieniowa).

Wykres 12. Korzystanie z usług społecznych przez osoby starsze.



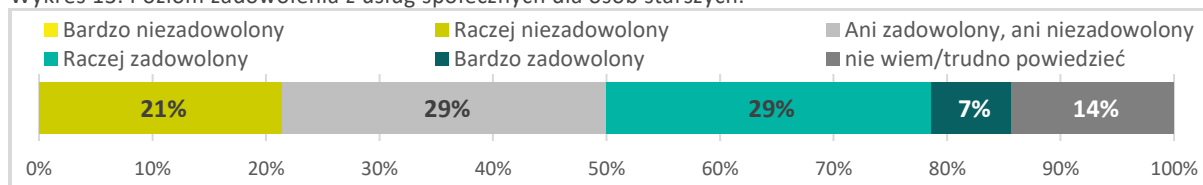
Źródło: opracowanie własne IBC Advisory oraz CBM Indicator na podstawie badania.

Z analizy formularzy badawczych wynika, że w ciągu ostatnich 3 lat osoby starsze najczęściej korzystały w gminie Jedlińsk z następujących usług:

- wsparcia dla członków rodzin lub opiekunów służącego ich odciążeniu (tzw. opieki wytchnieniowej)

- wsparcia w postaci dodatkowych usług (np. w formie dożywiania lub w zakresie transportu, dowozu)
- całodobowych, stacjonarnych ośrodków wsparcia.

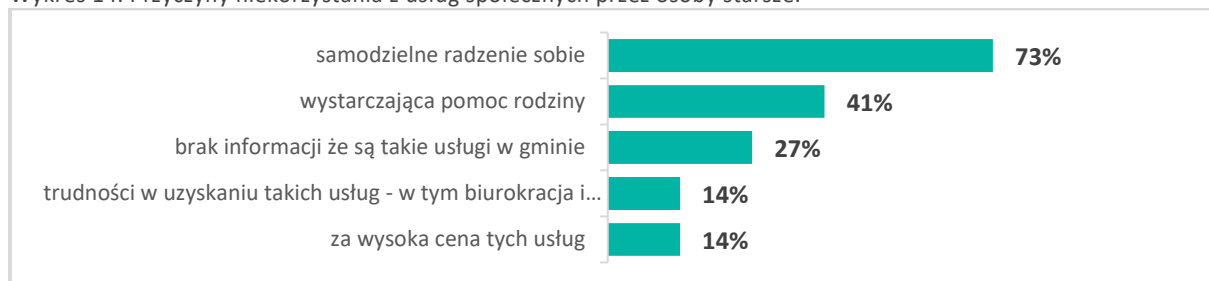
Wykres 13. Poziom zadowolenia z usług społecznych dla osób starszych.



Źródło: opracowanie własne IBC Advisory oraz CBM Indicator na podstawie badania.

Mieszkańcy gminy Jedlińsk korzystający z usług społecznych są z nich zadowoleni (takie jest zdanie 36% badanych zadowolonych i 21% pytaných niezadowolonych).

Wykres 14. Przyczyny niekorzystania z usług społecznych przez osoby starsze.



Źródło: opracowanie własne IBC Advisory oraz CBM Indicator na podstawie badania.

Osoby starsze, które nie były objęte usługami społecznymi, jako przyczynę niekorzystania z nich wskazywały głównie, że: radzą sobie samodzielnie (73% ankietowanych), wystarcza im pomoc rodziny (41% ankietowanych) oraz na brak jest informacji o takich usługach w gminie (27% ankietowanych).

Wykres 15. Brakujące w gminie usługi społeczne dla osób starszych.



Źródło: opracowanie własne IBC Advisory oraz CBM Indicator na podstawie badania.

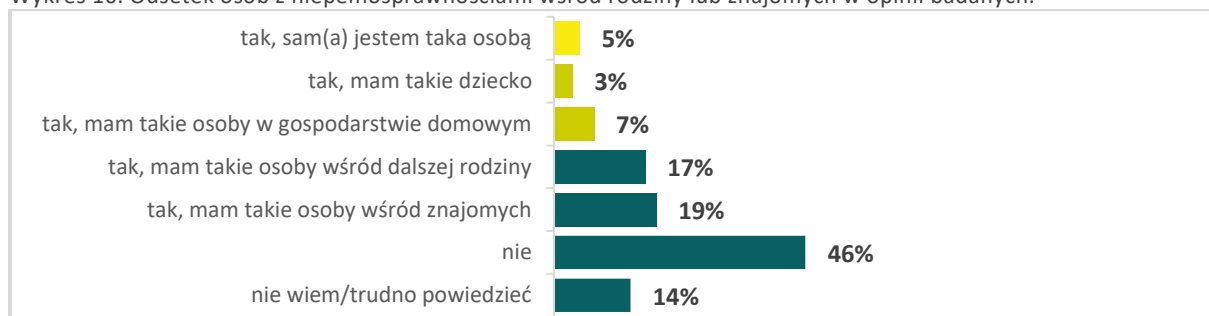
Zdaniem beneficjentów usług społecznych i pozostałych mieszkańców gminy najbardziej brakującymi usługami społecznymi dla osób starszych są:

- całodobowe, stacjonarne ośrodki wsparcia
- wsparcie dla członków rodzin lub opiekunów służące ich odciążeniu (tzw. opieka wytchnieniowa)
- wsparcie w postaci dodatkowych usług (np. w formie dożywiania lub w zakresie transportu, dowozu)
- usługi opiekuńcze w miejscu zamieszkania organizowane przez gminę
- dzienne ośrodki wsparcia.

2. Usługi społeczne dla osób z niepełnosprawnościami (w tym dzieci)

Poniżej prezentujemy wyniki analizy danych uzyskanych w badaniu dotyczącym opinii mieszkańców gminy Jedlińsk o realizowanych usługach społecznych i zapotrzebowaniu na nie dla osób z niepełnosprawnościami.

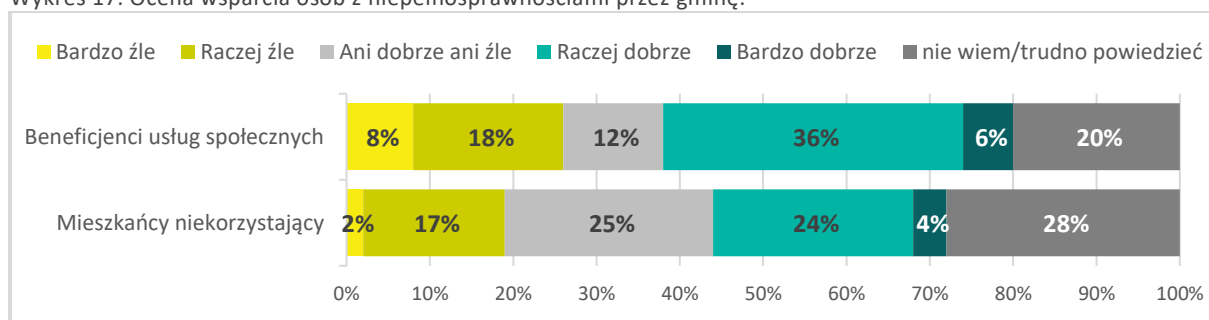
Wykres 16. Odsetek osób z niepełnosprawnościami wśród rodziny lub znajomych w opinii badanych.



Źródło: opracowanie własne IBC Advisory oraz CBM Indicator na podstawie badania.

Wśród badanych mieszkańców gminy Jedlińsk 5% spośród nich stanowiły os. z niepełnosprawnościami. Dodatkowo 3% przyznało, że jest rodzicem dziecka z niepełnosprawnością, 7% ankieterowanych ma takie osoby w gospodarstwie domowym natomiast 19% badanych ma takie osoby wśród znajomych.

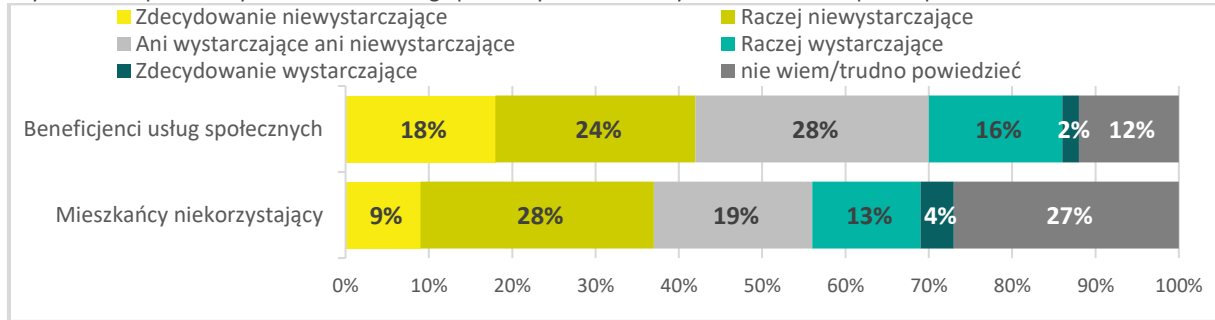
Wykres 17. Ocena wsparcia osób z niepełnosprawnościami przez gminę.



Źródło: opracowanie własne IBC Advisory oraz CBM Indicator na podstawie badania.

Wśród uczestniczących w badaniu mieszkańców przeważa zdanie, że gmina Jedlińsk dobrze wspiera osoby z niepełnosprawnościami (tak uważa 42% beneficjentów usług społecznych i 28% niekorzystających z nich).

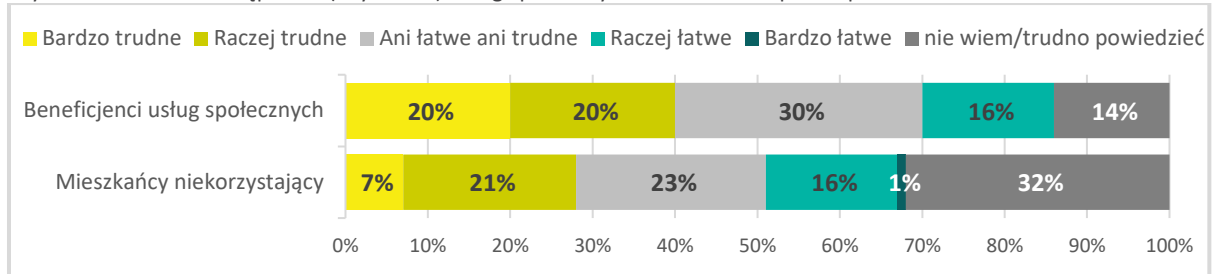
Wykres 18. Opinia o wystarczalności usług społecznych oferowanych dla osób z niepełnosprawnościami.



Źródło: opracowanie własne IBC Advisory oraz CBM Indicator na podstawie badania.

Pośród badanych mieszkańców przeważa opinia o tym, że usługi oferowane przez gminę Jedlińsk dla osób z niepełnosprawnościami są niewystarczające (to jest opinia 32% beneficjentów usług społecznych i 37% niekorzystających z nich).

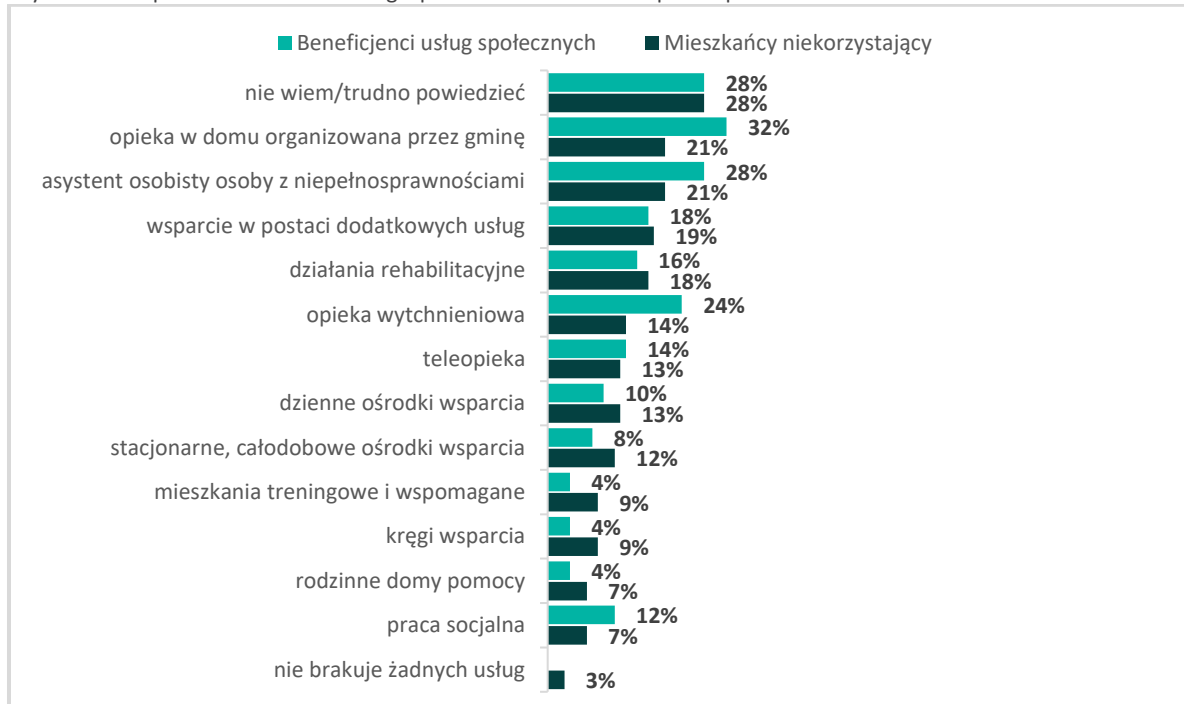
Wykres 19. Ocena dostępności (uzyskania) usług społecznych dla osób z niepełnosprawnościami.



Źródło: opracowanie własne IBC Advisory oraz CBM Indicator na podstawie badania.

Wśród badanych mieszkańców przeważa zdanie, że uzyskanie usług społecznych dla osób z niepełnosprawnościami na terenie gminy Jedlińsk jest trudne (to jest zdanie 40% beneficjentów usług społecznych i 28% niekorzystających z nich).

Wykres 20. Zapotrzebowanie na usługi społeczne dla osób z niepełnosprawnościami.

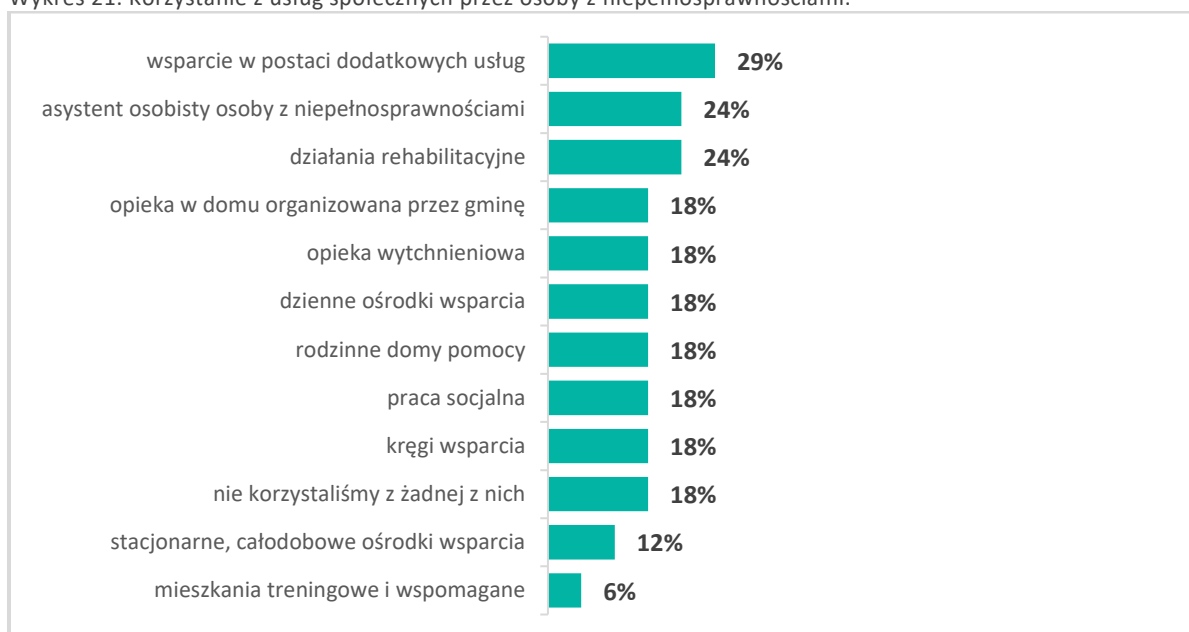


Źródło: opracowanie własne IBC Advisory oraz CBM Indicator na podstawie badania.

W opinii mieszkańców gminy Jedlińsk najbardziej potrzebnymi usługami społecznymi dla osób z niepełnosprawnościami są:

- usługi opiekuńcze w miejscu zamieszkania organizowane przez gminę
- asystent osobisty osoby z niepełnosprawnościami
- wsparcie dla członków rodzin lub opiekunów służące ich odciążeniu (tzw. opieka wytchnieniowa).

Wykres 21. Korzystanie z usług społecznych przez osoby z niepełnosprawnościami.

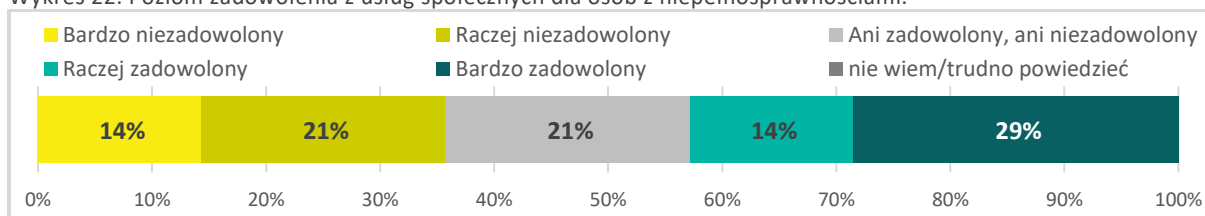


Źródło: opracowanie własne IBC Advisory oraz CBM Indicator na podstawie badania.

Ankietowani uznali, że w ciągu ostatnich 3 lat osoby z niepełnosprawnościami najczęściej korzystały z następujących usług:

- wsparcia w postaci dodatkowych usług (np. w formie dożywiania lub w zakresie transportu, dowozu)
- asystenta osobistego osoby z niepełnosprawnościami
- działań rehabilitacyjnych.

Wykres 22. Poziom zadowolenia z usług społecznych dla osób z niepełnosprawnościami.



Źródło: opracowanie własne IBC Advisory oraz CBM Indicator na podstawie badania.

Ankietowani mieszkańcy gminy Jedlińsk, korzystający z usług społecznych dla osób z niepełnosprawnościami stwierdzili, że w większości jest z nich zadowolona (43% zadowolonych do 36% niezadowolonych).

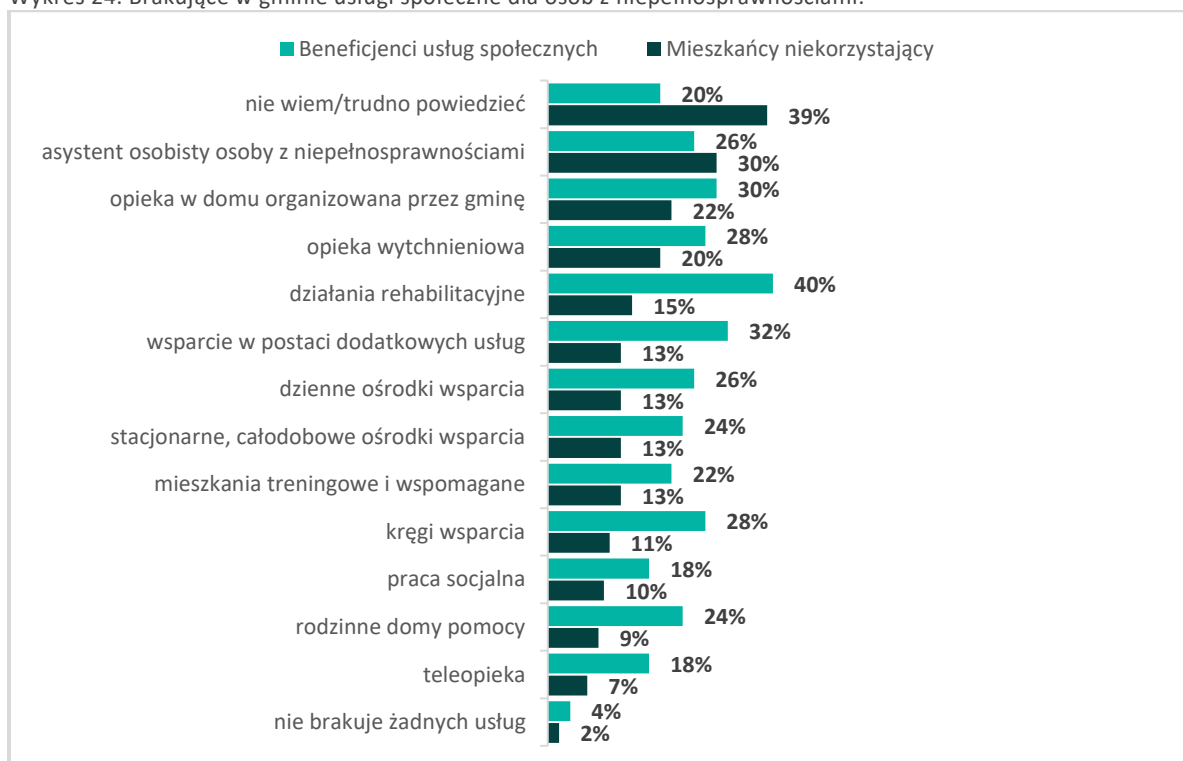
Wykres 23. Przyczyny niekorzystania z usług społecznych przez osoby z niepełnosprawnościami.



Źródło: opracowanie własne IBC Advisory oraz CBM Indicator na podstawie badania.

Osoby z niepełnosprawnościami, które nie były objęte usługami społecznymi jako przyczynę niekorzystania z nich wskazywały na: brak informacji o świadczeniu takich usług w gminie (60% badanych) oraz na trudności w uzyskaniu dostępu takich usług, w tym: biurokracja i długi czas oczekiwania na decyzje (40% ankietowanych).

Wykres 24. Brakujące w gminie usługi społeczne dla osób z niepełnosprawnościami.



Źródło: opracowanie własne IBC Advisory oraz CBM Indicator na podstawie badania.

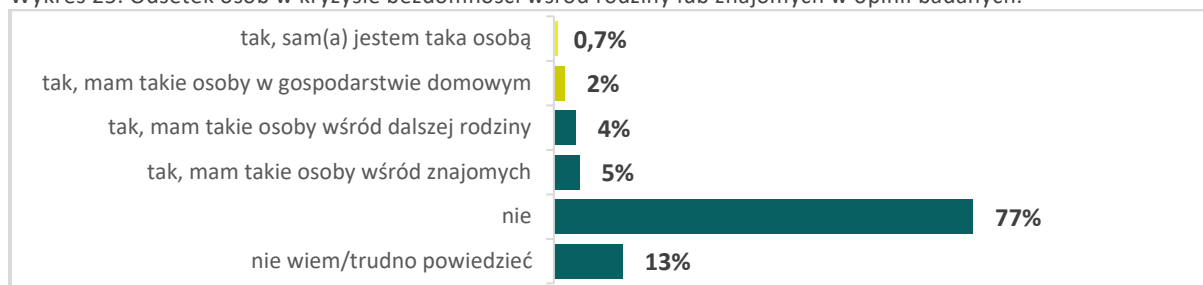
Zdaniem beneficjentów usług społecznych i pozostałych mieszkańców gminy najbardziej brakującymi usługami społecznymi dla osób z niepełnosprawnościami są:

- asystent osobisty osoby z niepełnosprawnościami
- usługi opiekuńcze w miejscu zamieszkania organizowane przez gminę
- działania rehabilitacyjne.

3. Usługi społeczne dla osób w kryzysie bezdomności

Poniżej prezentujemy wyniki analizy danych uzyskanych w badaniu dotyczącym opinii mieszkańców gminy Jedlińsk o realizowanych usługach społecznych i zapotrzebowaniu na nie dla osób w kryzysie bezdomności.

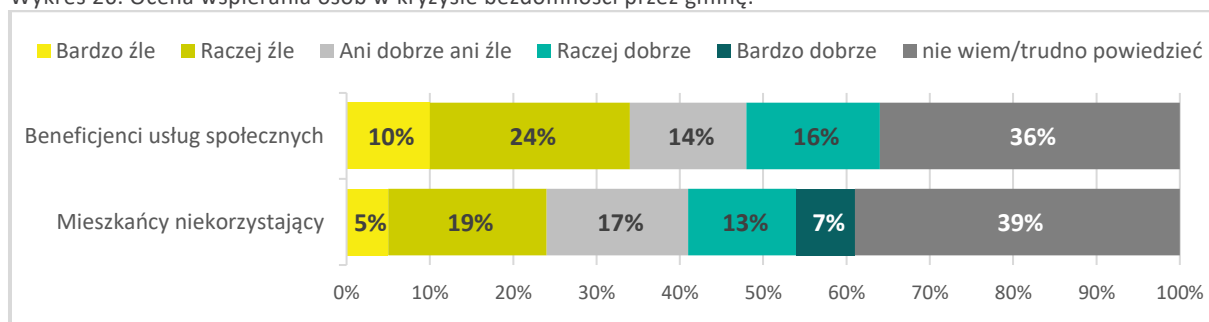
Wykres 25. Odsetek osób w kryzysie bezdomności wśród rodziny lub znajomych w opinii badanych.



Źródło: opracowanie własne IBC Advisory oraz CBM Indicator na podstawie badania.

Wśród badanych mieszkańców gminy Jedlińsk niespełna 1% spośród nich stanowiły osoby w kryzysie bezdomności. Dodatkowo 2% badanych przyznało, że ma takie osoby w gospodarstwie domowym, 4% ankietowanych ma takie osoby wśród dalszej rodziny, natomiast 5% wskazało na takie osoby wśród znajomych.

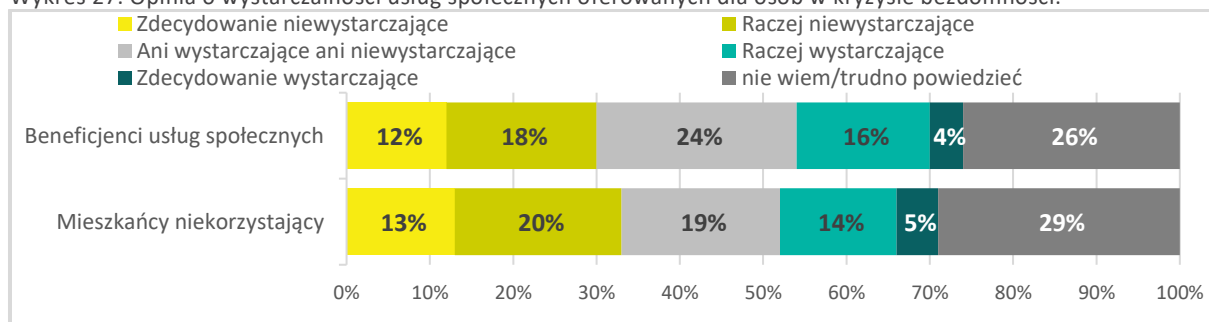
Wykres 26. Ocena wspierania osób w kryzysie bezdomności przez gminę.



Źródło: opracowanie własne IBC Advisory oraz CBM Indicator na podstawie badania.

Wśród ankietowanych mieszkańców przeważa zdanie, że gmina Jedlińsk źle wspiera osoby w kryzysie bezdomności (takiego zdania jest 34% beneficjentów usług społecznych i 24% niekorzystających z nich).

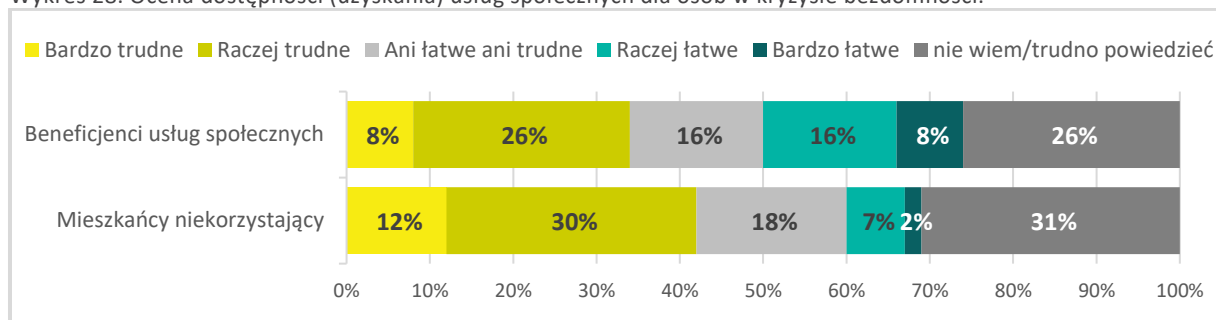
Wykres 27. Opinia o wystarczalności usług społecznych oferowanych dla osób w kryzysie bezdomności.



Źródło: opracowanie własne IBC Advisory oraz CBM Indicator na podstawie badania.

Ankietowani wskazali także, że usługi oferowane osobom w kryzysie bezdomności przez gminę Jedlińsk są niewystarczające (to jest opinia 30% beneficjentów usług społecznych i 33% niekorzystających z nich).

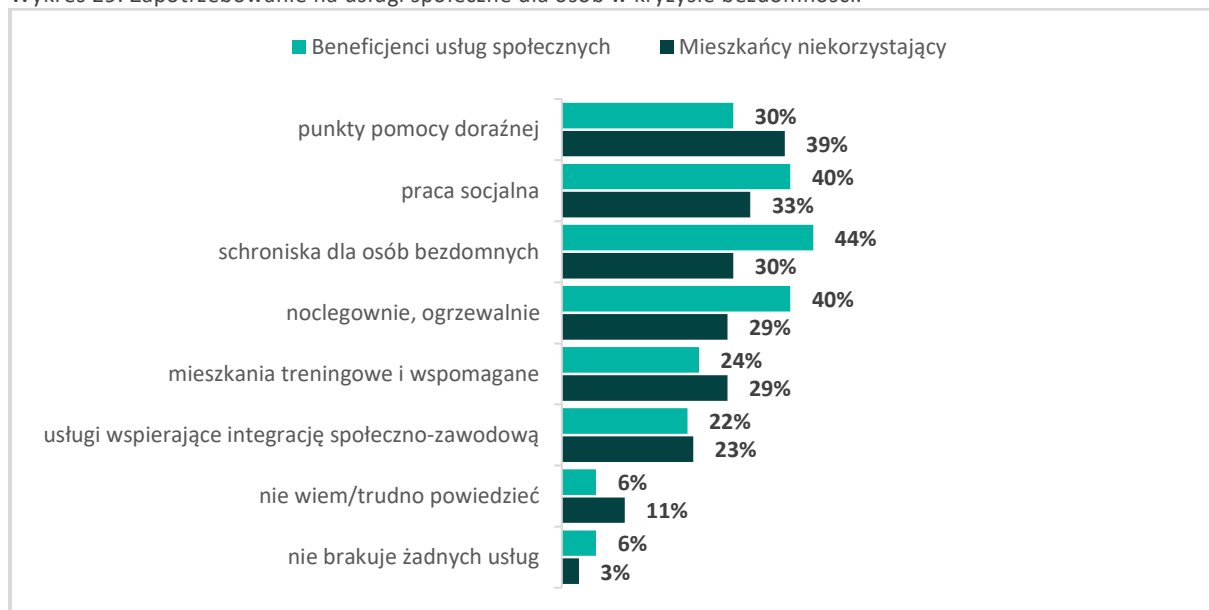
Wykres 28. Ocena dostępności (uzyskania) usług społecznych dla osób w kryzysie bezdomności.



Źródło: opracowanie własne IBC Advisory oraz CBM Indicator na podstawie badania.

Wśród badanych mieszkańców przeważa zdanie, że uzyskanie usług społecznych dla osób w kryzysie bezdomności na terenie gminy Jedlińsk jest trudne (tak sądzi 34% beneficjentów usług społecznych i 42% niekorzystających z nich).

Wykres 29. Zapotrzebowanie na usługi społeczne dla osób w kryzysie bezdomności.

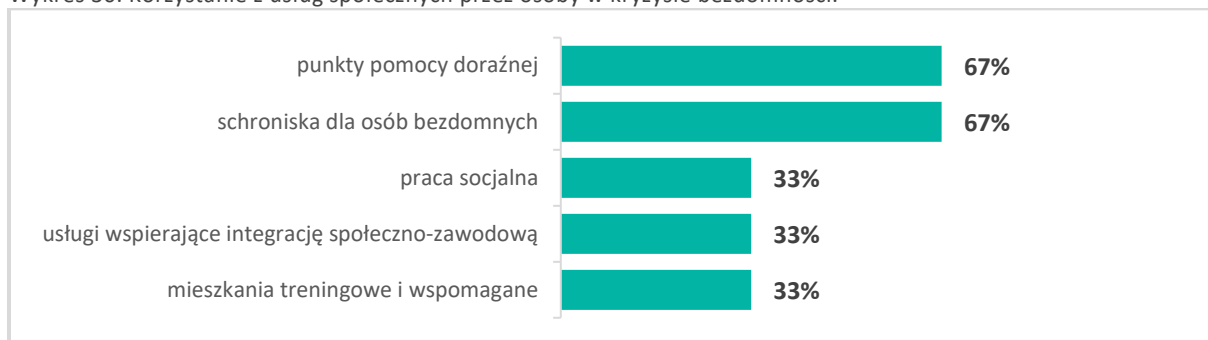


Źródło: opracowanie własne IBC Advisory oraz CBM Indicator na podstawie badania.

W opinii mieszkańców gminy Jedlińsk najbardziej potrzebnymi usługami społecznymi dla osób w kryzysie bezdomności są:

- punkty pomocy doraźnej
- schroniska dla osób bezdomnych
- praca socjalna z osobami pozostającymi w kryzysie bezdomności
- noclegownie, ogrzewalnie.

Wykres 30. Korzystanie z usług społecznych przez osoby w kryzysie bezdomności.

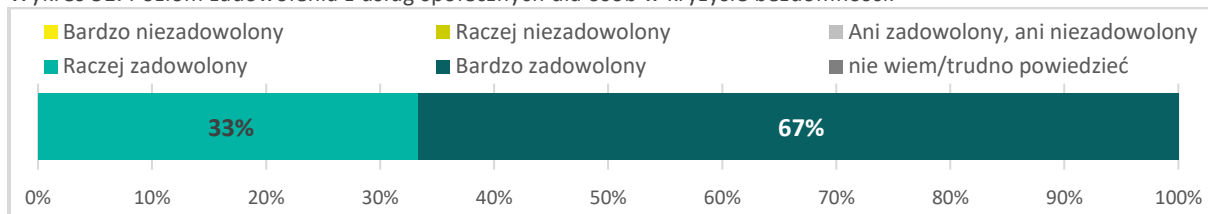


Źródło: opracowanie własne IBC Advisory oraz CBM Indicator na podstawie badania.

Z analizy materiału badawczego wynika, że w ciągu ostatnich 3 lat osoby w kryzysie bezdomności z terenu gminy Jedlińsk najczęściej korzystały z następujących usług:

- punktów pomocy doraźnej
- schronisk dla osób bezdomnych.

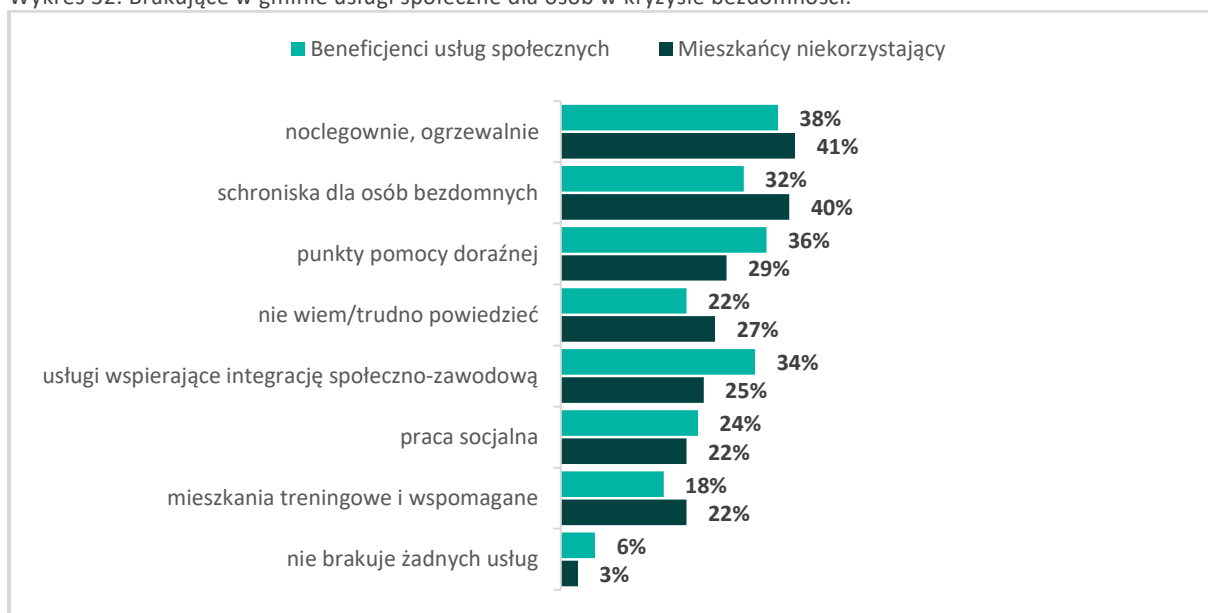
Wykres 31. Poziom zadowolenia z usług społecznych dla osób w kryzysie bezdomności.



Źródło: opracowanie własne IBC Advisory oraz CBM Indicator na podstawie badania.

Osoby w kryzysie bezdomności korzystające z usług społecznych wyrazili opinię, że są z nich zadowolone.

Wykres 32. Brakujące w gminie usługi społeczne dla osób w kryzysie bezdomności.



Źródło: opracowanie własne IBC Advisory oraz CBM Indicator na podstawie badania.

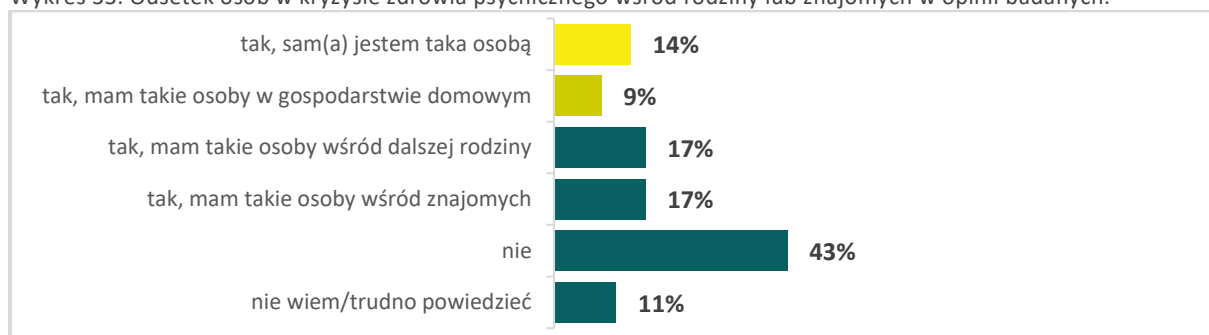
Zdaniem beneficjentów usług społecznych i pozostałych mieszkańców gminy Jedlińsk najbardziej brakuje następujących usług społecznych dla osób w kryzysie bezdomności:

- noclegowni, ogrzewalni
- schronisk dla osób bezdomnych
- punktów pomocy doraźnej.

4. Usługi społeczne dla osób w kryzysie zdrowia psychicznego

Poniżej prezentujemy wyniki analizy danych uzyskanych w badaniu dotyczącym opinii mieszkańców gminy Jedlińsk o realizowanych usługach społecznych i zapotrzebowaniu na nie dla osób w kryzysie zdrowia psychicznego.

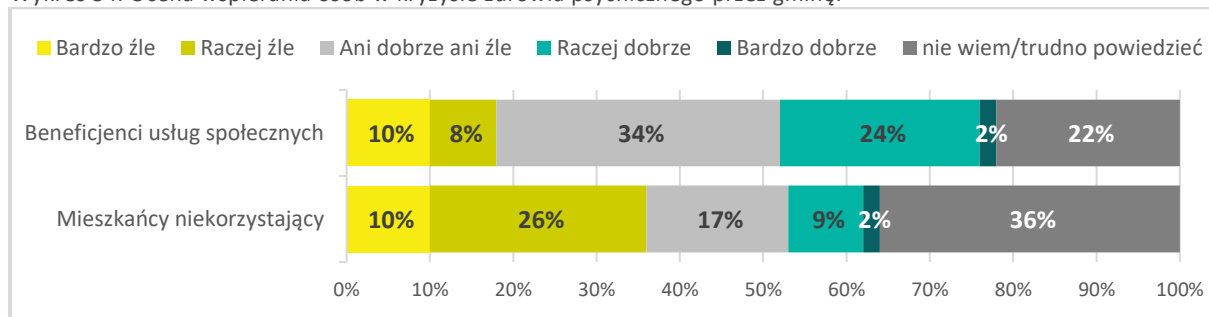
Wykres 33. Odsetek osób w kryzysie zdrowia psychicznego wśród rodziny lub znajomych w opinii badanych.



Źródło: opracowanie własne IBC Advisory oraz CBM Indicator na podstawie badania.

Wśród badanych mieszkańców 14% stanowiły osoby w kryzysie zdrowia psychicznego. Dodatkowo 9% ankietowanych przyznało, że ma takie osoby w gospodarstwie domowym, 17% uczestników badania przyznało, że ma takie osoby wśród dalszej rodziny, a 17% wśród znajomych.

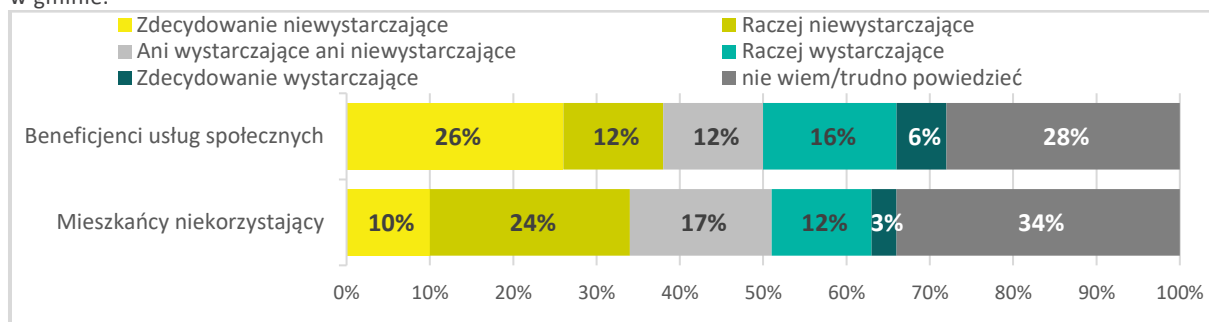
Wykres 34. Ocena wspierania osób w kryzysie zdrowia psychicznego przez gminę.



Źródło: opracowanie własne IBC Advisory oraz CBM Indicator na podstawie badania.

Opinia badanych na temat wsparcia przez gminę Jedlińsk osób w kryzysie zdrowia psychicznego jest podzielona. Beneficjenci usług społecznych częściej przyznają, że gmina dobrze (26% badanych) niż źle (18% pytanych) wspiera osoby w kryzysie zdrowia psychicznego. Natomiast mieszkańcy niekorzystający ze wsparcia w postaci usług mają odwrotne zdanie (36% respondentów uważa, że gmina źle wspiera osoby w kryzysie zdrowia psychicznego, a 11% badanych, że dobrze je wspiera).

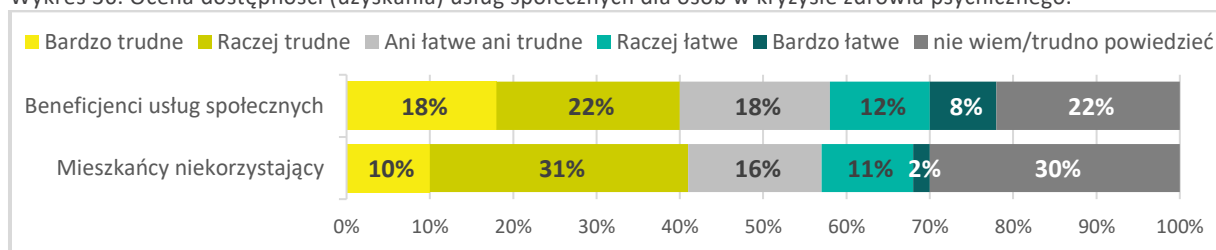
Wykres 35. Opinia o wystarczalności usług społecznych oferowanych dla osób w kryzysie zdrowia psychicznego w gminie.



Źródło: opracowanie własne IBC Advisory oraz CBM Indicator na podstawie badania.

Uczestniczący w badaniu mieszkańcy stwierdzili, że usługi oferowane osobom w kryzysie zdrowia psychicznego przez gminę Jedlińsk są niewystarczające (to jest zdanie 38% beneficjentów usług społecznych i 34% niekorzystających z nich).

Wykres 36. Ocena dostępności (uzyskania) usług społecznych dla osób w kryzysie zdrowia psychicznego.



Źródło: opracowanie własne IBC Advisory oraz CBM Indicator na podstawie badania.

Wśród ankietowanych mieszkańców przeważa zdanie, że uzyskanie usług społecznych dla osób w kryzysie zdrowia psychicznego na terenie gminy Jedlińsk jest trudne (taka jest opinia 40% beneficjentów usług społecznych i 41% niekorzystających z nich).

Wykres 37. Potrzeba usług społecznych dla osób z problemami zdrowia psychicznego w gminie.

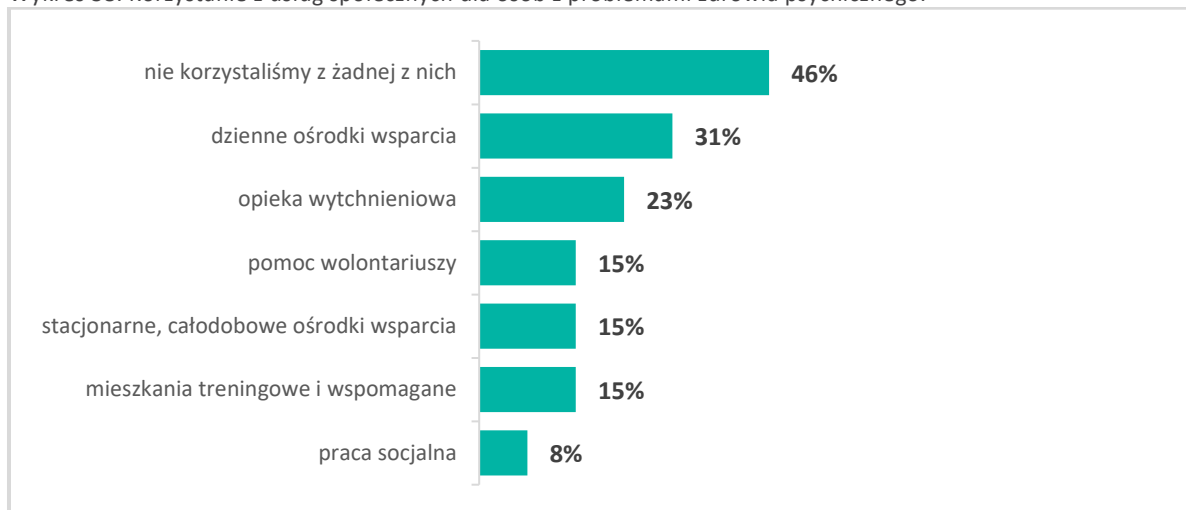


Źródło: opracowanie własne IBC Advisory oraz CBM Indicator na podstawie badania.

W opinii mieszkańców gminy Jedlińsk najbardziej potrzebnymi usługami społecznymi dla osób w kryzysie zdrowia psychicznego są:

- **dzienne ośrodki wsparcia dla osób z zaburzeniami psychicznymi**
- **specjalistyczne usługi opiekuńcze w miejscu zamieszkania organizowane przez gminę (tzw. opieka wytchnieniowa)**
- **wsparcie dla członków rodzin lub opiekunów służące ich odciążeniu (tzw. opieka wytchnieniowa).**

Wykres 38. Korzystanie z usług społecznych dla osób z problemami zdrowia psychicznego.

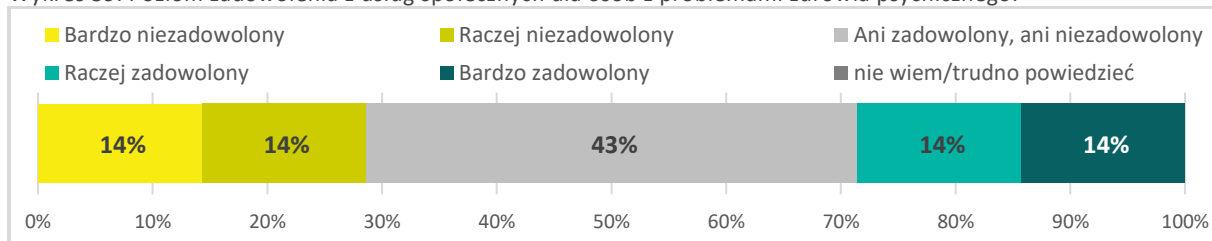


Źródło: opracowanie własne IBC Advisory oraz CBM Indicator na podstawie badania.

Z analizy materiału badawczego wynika, że w ciągu ostatnich 3 lat osoby w kryzysie zdrowia psychicznego z terenu gminy Jedlińsk najczęściej korzystały z następujących usług:

- **dziennych ośrodków wsparcia dla osób z zaburzeniami psychicznymi**
- **wsparcia dla członków rodzin lub opiekunów służącego ich odciążeniu (tzw. opieki wytchnieniowej).**

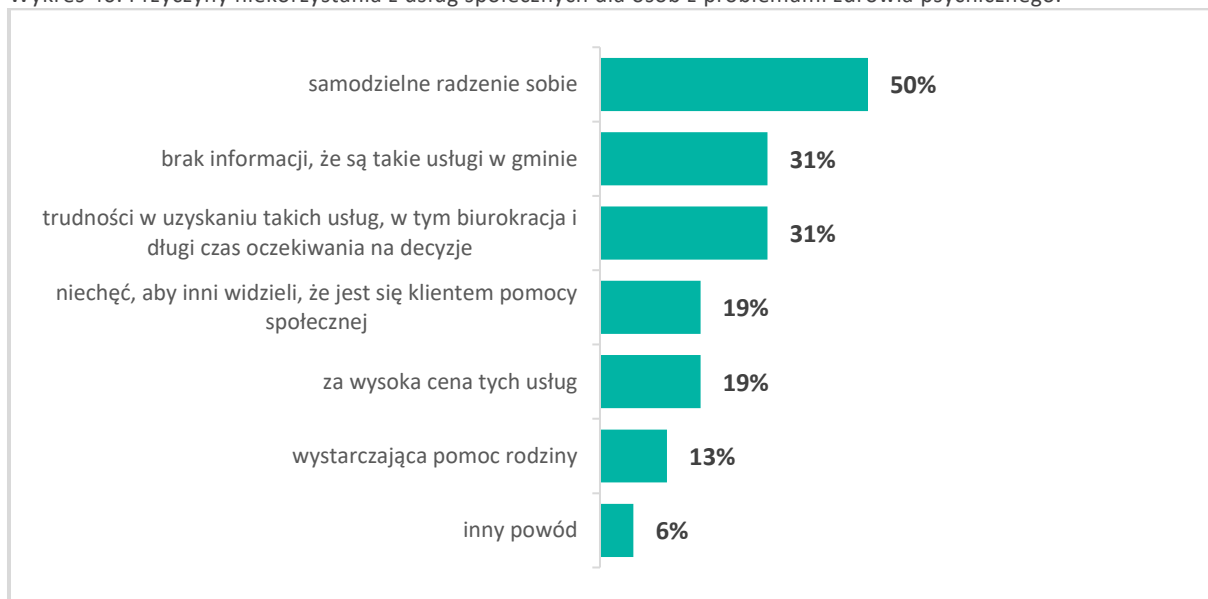
Wykres 39. Poziom zadowolenia z usług społecznych dla osób z problemami zdrowia psychicznego.



Źródło: opracowanie własne IBC Advisory oraz CBM Indicator na podstawie badania.

Pośród ankietowanych z terenu gminy Jedlińsk korzystających z usług społecznych dla osób w kryzysie zdrowia psychicznego taki sam odsetek badanych wyraził swoje niezadowolenie co niezadowolenie z poziomu ich świadczenia (28% zadowolonych do 28% niezadowolonych).

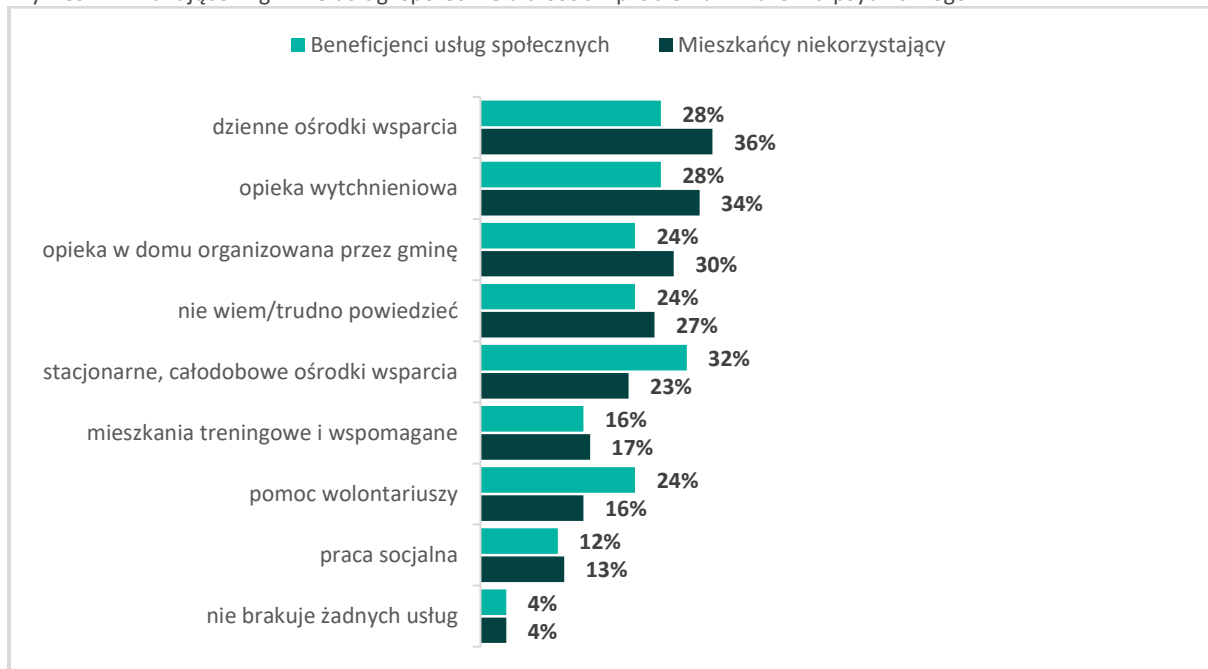
Wykres 40. Przyczyny niekorzystania z usług społecznych dla osób z problemami zdrowia psychicznego.



Źródło: opracowanie własne IBC Advisory oraz CBM Indicator na podstawie badania.

Osoby z problemami zdrowia psychicznego, które nie były objęte usługami społecznymi jako przyczynę niekorzystania z nich głównie wskazywały na: samodzielne radzenie sobie (50% badanych), brak informacji, że takie usługi są świadczone w gminie oraz trudności w uzyskaniu takich usług, w tym biurokrację i długi czas oczekiwania na decyzje (po 31% ankietowanych).

Wykres 41. Brakujące w gminie usługi społeczne dla osób z problemami zdrowia psychicznego.



Źródło: opracowanie własne IBC Advisory oraz CBM Indicator na podstawie badania.

Zdaniem beneficjentów i pozostałych mieszkańców gminy Jedlińsk najbardziej brakującymi usługami społecznymi dla osób w kryzysie zdrowia psychicznego są:

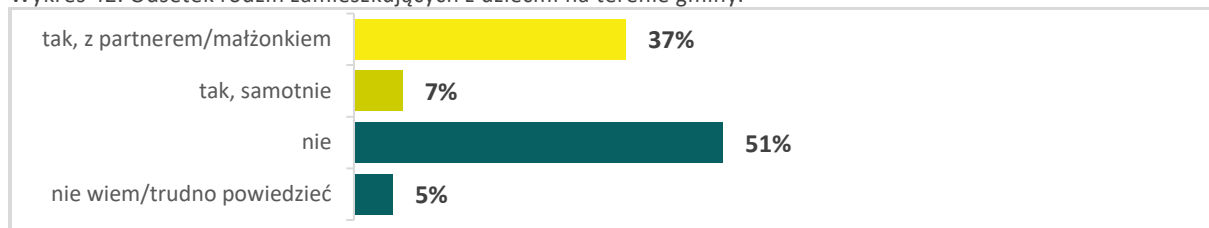
- **dzienne ośrodki wsparcia dla osób z zaburzeniami psychicznymi**

- wsparcie dla członków rodzin lub opiekunów służące ich odciążeniu (tzw. opieka wytchnieniowa)
- specjalistyczne usługi opiekuńcze w miejscu zamieszkania organizowane przez gminę.

5. Usługi społeczne dla rodzin z dziećmi

Poniżej prezentujemy wyniki analizy danych uzyskanych w badaniu dotyczącym opinii mieszkańców gminy Jedlińsk o realizowanych usługach społecznych i zapotrzebowaniu na nie dla rodzin z dziećmi.

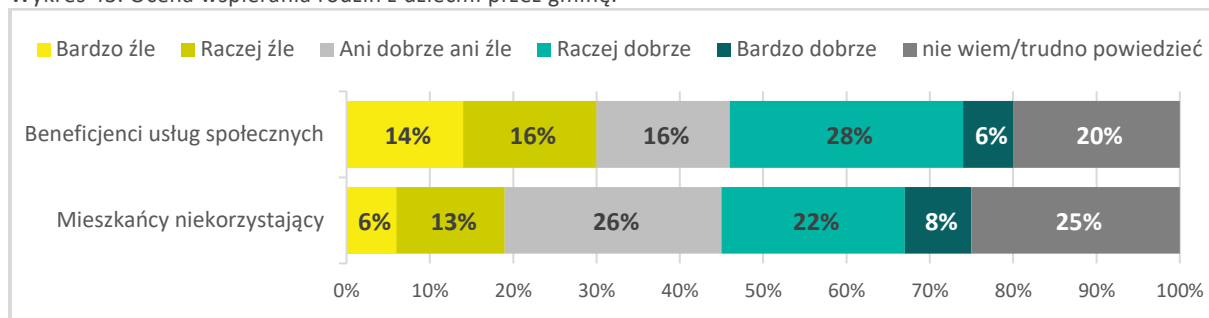
Wykres 42. Odsetek rodzin zamieszkujących z dziećmi na terenie gminy.



Źródło: opracowanie własne IBC Advisory oraz CBM Indicator na podstawie badania.

Wśród badanych mieszkańców gminy Jedlińsk 37% ankietowanych stanowiły rodziny z dziećmi. Dodatkowo 7% uczestników badania przyznało, że mieszka samotnie z dziećmi, natomiast 51% nie posiada dzieci.

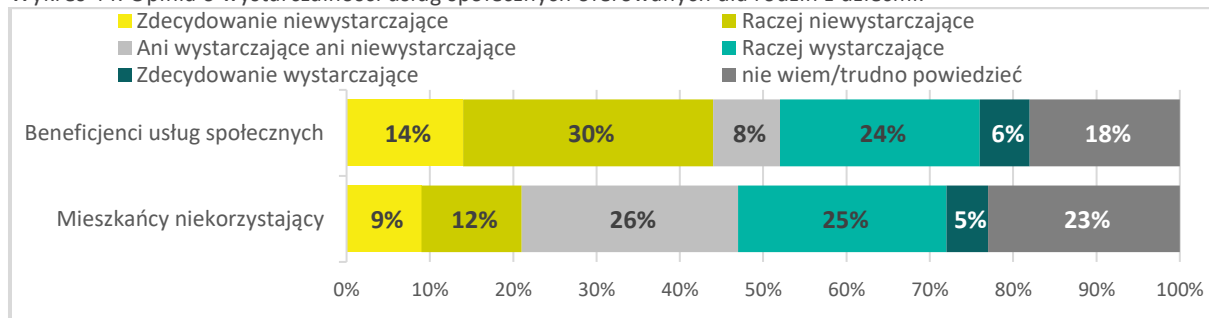
Wykres 43. Ocena wspierania rodzin z dziećmi przez gminę.



Źródło: opracowanie własne IBC Advisory oraz CBM Indicator na podstawie badania.

Wśród mieszkańców przeważa zdanie, że gmina Jedlińsk dobrze wspiera rodziny z dziećmi (to jest zdanie 34% beneficjentów usług społecznych i 30% niekorzystających z nich).

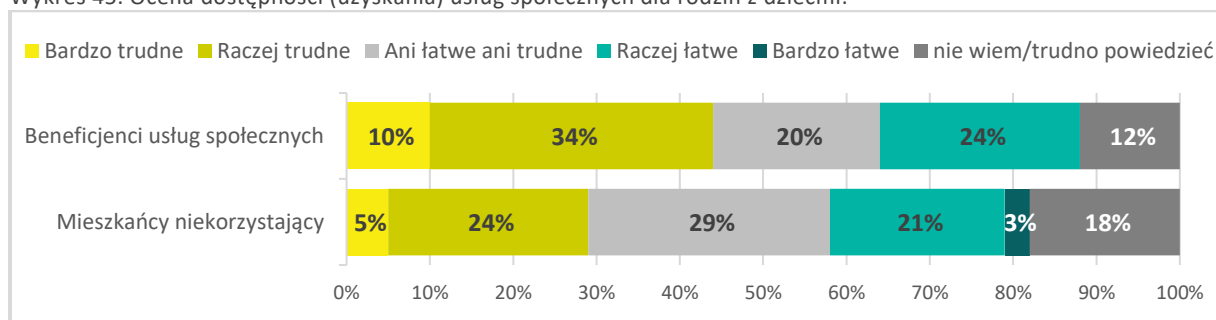
Wykres 44. Opinia o wystarczalności usług społecznych oferowanych dla rodzin z dziećmi.



Źródło: opracowanie własne IBC Advisory oraz CBM Indicator na podstawie badania.

Opinia o tym czy usługi oferowane przez gminę Jedlińsk rodzinom z dziećmi są wystarczające jest podzielona. Beneficjenci usług społecznych częściej przyznają, że usługi są niewystarczające (44% badanych) niż są wystarczające (30% badanych). Natomiast mieszkańcy niekorzystający ze wsparcia w postaci usług mają odwrotne zdanie (30% respondentów uważa ww. usługi za wystarczające, a 21% pytanych uważa je za niewystarczające).

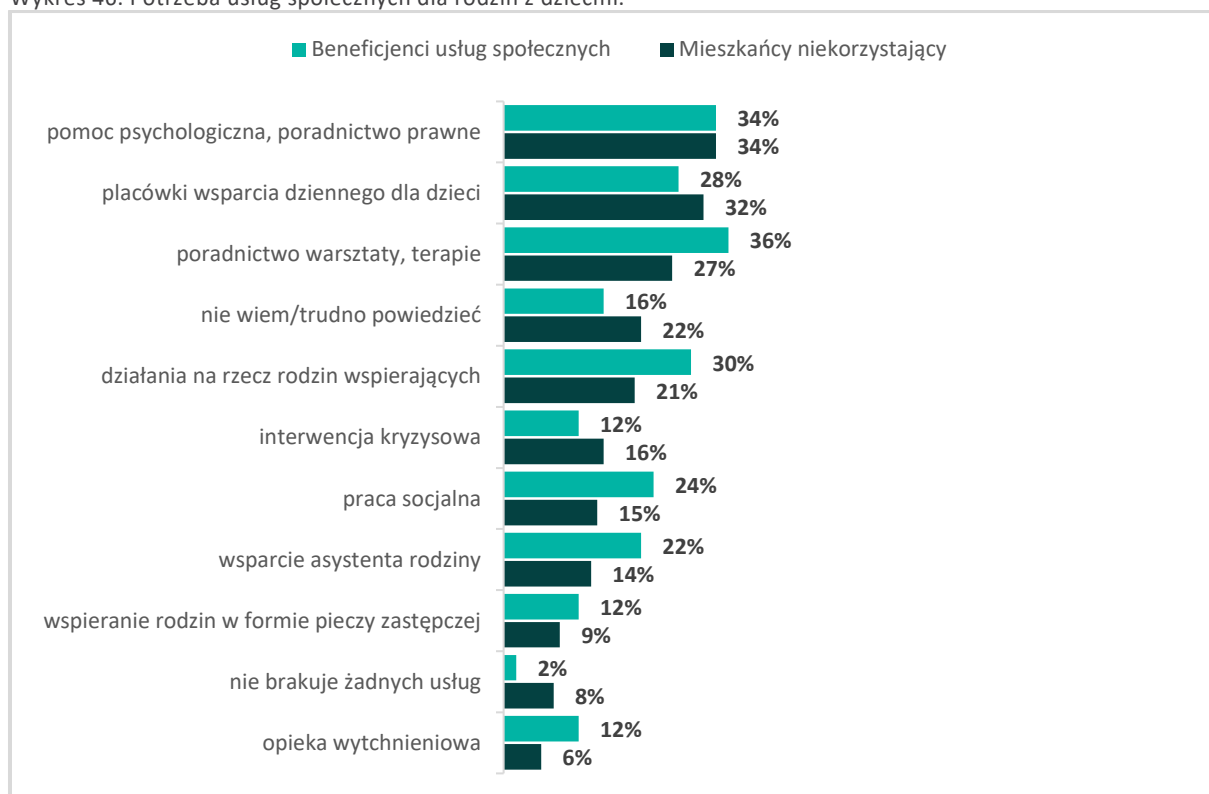
Wykres 45. Ocena dostępności (uzyskania) usług społecznych dla rodzin z dziećmi.



Źródło: opracowanie własne IBC Advisory oraz CBM Indicator na podstawie badania.

Wśród badanych przeważa zdanie, że uzyskanie usług społecznych dla rodzin z dziećmi na terenie gminy Jedlińsk jest trudne (tak uważa 44% beneficjentów usług społecznych 29% niekorzystających z nich).

Wykres 46. Potrzeba usług społecznych dla rodzin z dziećmi.



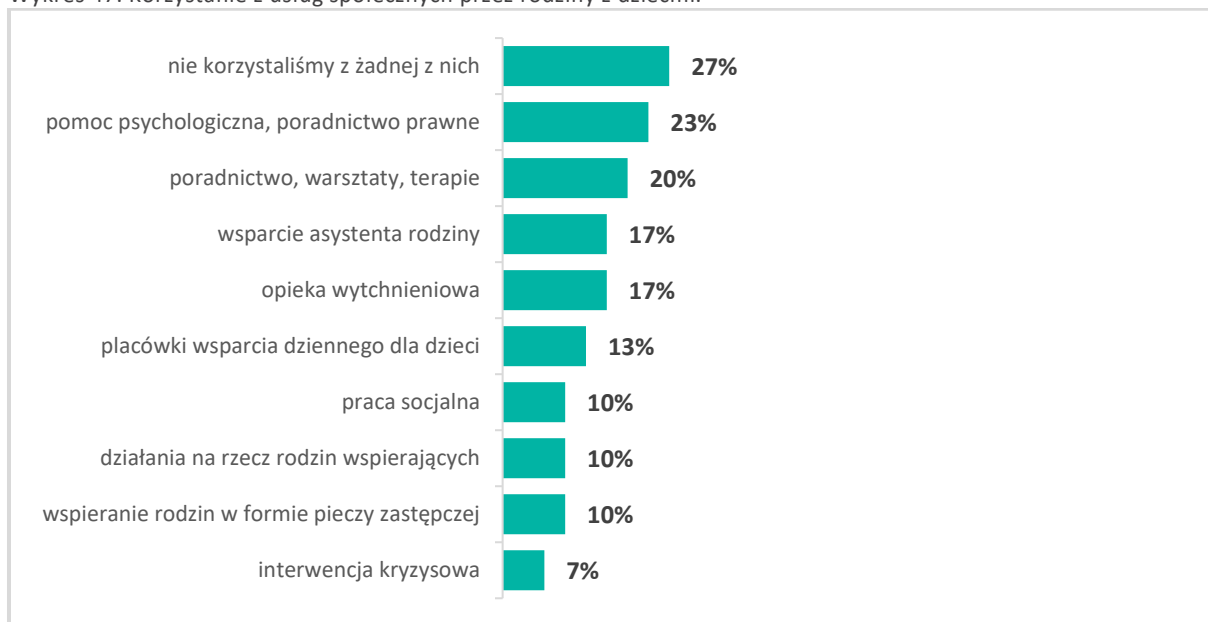
Źródło: opracowanie własne IBC Advisory oraz CBM Indicator na podstawie badania.

W opinii mieszkańców gminy Jedlińsk najbardziej potrzebnymi usługami społecznymi dla rodzin z dziećmi są:

- pomoc psychologiczna, poradnictwo prawne

- poradnictwo, warsztaty, terapie
- placówki wsparcia dziennego dla dzieci.

Wykres 47. Korzystanie z usług społecznych przez rodziny z dziećmi.

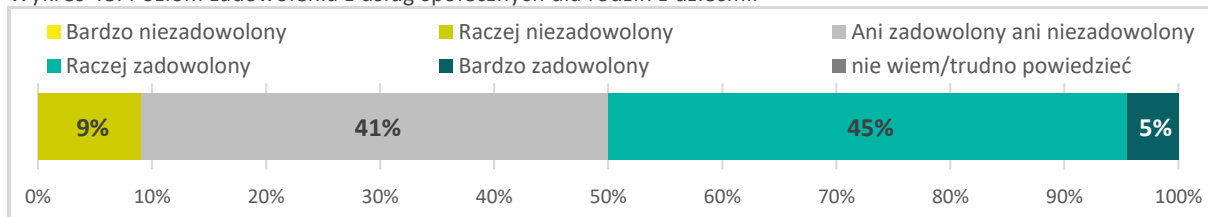


Źródło: opracowanie własne IBC Advisory oraz CBM Indicator na podstawie badania.

Z analizy materiału badawczego wynika, że w ciągu ostatnich 3 lat rodziny z dziećmi z terenu gminy Jedlińsk najczęściej korzystały z następujących usług:

- pomocy psychologicznej, poradnictwa prawnego
- poradnictwa, warsztatów, terapii
- wsparcia asystenta rodziny.

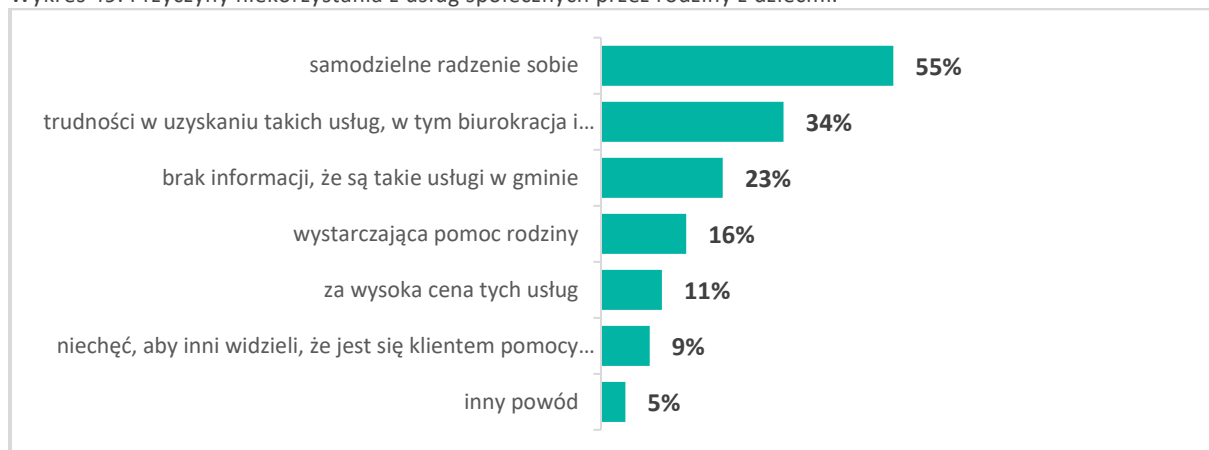
Wykres 48. Poziom zadowolenia z usług społecznych dla rodzin z dziećmi.



Źródło: opracowanie własne IBC Advisory oraz CBM Indicator na podstawie badania.

Pośród ankietowanych z terenu gminy Jedlińsk korzystających z usług społecznych dla rodzin z dziećmi większość wyraziło swoje zadowolenie z poziomu ich świadczenia (50% zadowolonych do 9% niezadowolonych).

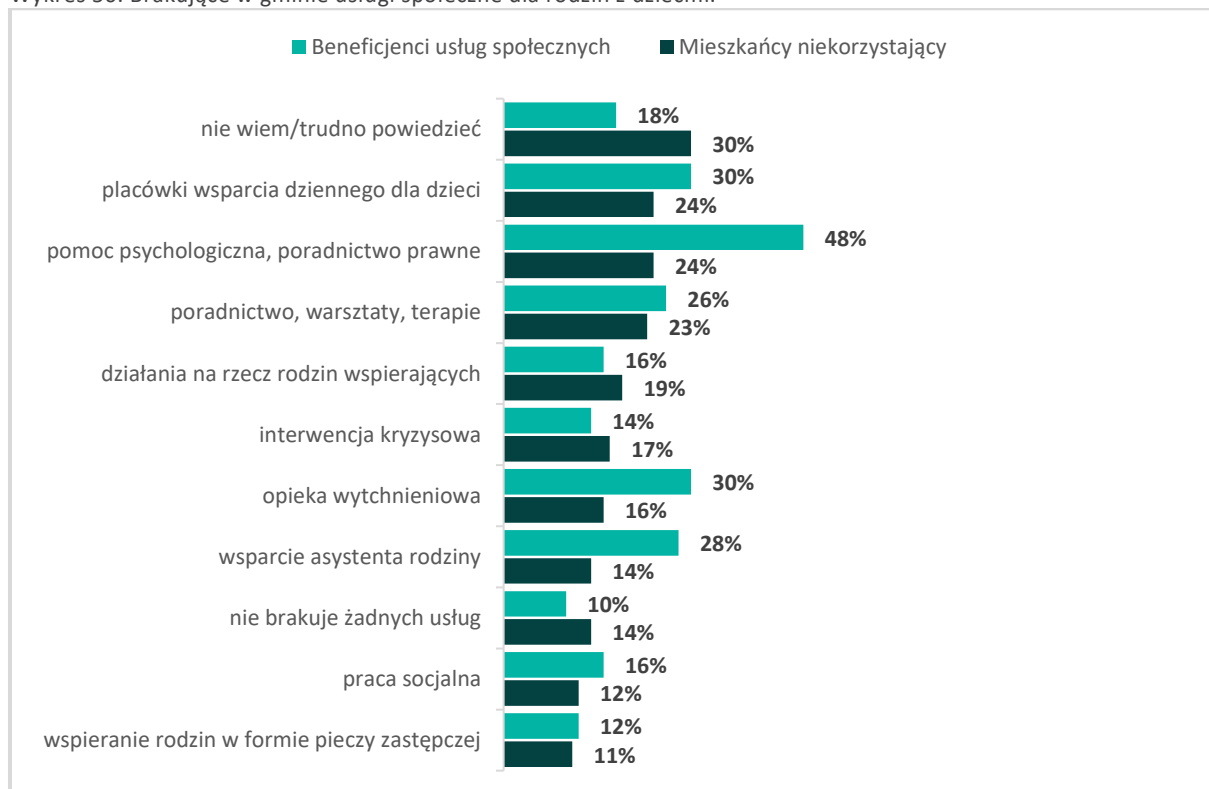
Wykres 49. Przyczyny niekorzystania z usług społecznych przez rodziny z dziećmi.



Źródło: opracowanie własne IBC Advisory oraz CBM Indicator na podstawie badania.

Rodziny z dziećmi, które nie były objęte usługami społecznymi jako przyczynę niekorzystania z nich głównie wskazywały na: radzenie sobie samodzielnie z problemami (55% ankietowanych), trudności w uzyskaniu takich usług, w tym biurokrację i długi czas oczekiwania na decyzje (34% ankietowanych) oraz brak informacji, że są takie usługi na terenie gminy (23% badanych).

Wykres 50. Brakujące w gminie usługi społeczne dla rodzin z dziećmi.



Źródło: opracowanie własne IBC Advisory oraz CBM Indicator na podstawie badania.

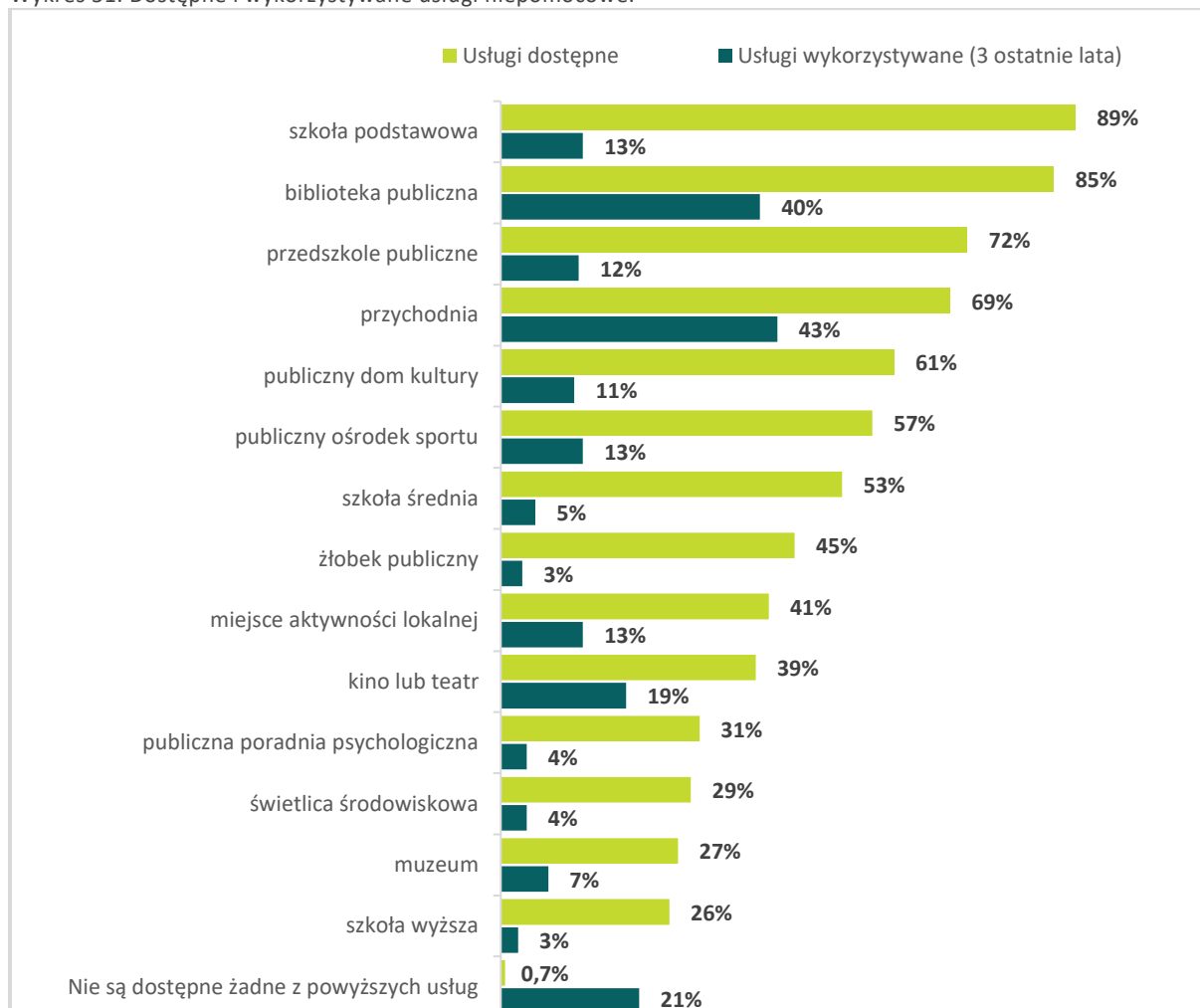
Zdaniem beneficjentów usług społecznych i pozostałych mieszkańców gminy najbardziej brakującymi usługami społecznymi dla rodzin z dziećmi są:

- pomoc psychologiczna, poradnictwo prawne
- placówki wsparcia dziennego dla dzieci
- poradnictwo, warsztaty, terapie.

6. Usługi niepomocowe dostępne w gminie

Poniżej prezentujemy wyniki analizy danych uzyskanych w badaniu dotyczącym opinii mieszkańców gminy Jedlińsk o realizowanych na jej terenie usługach niepomocowych.

Wykres 51. Dostępne i wykorzystywane usługi niepomocowe.



Źródło: opracowanie własne IBC Advisory oraz CBM Indicator na podstawie badania.

Zdaniem mieszkańców gminy Jedlińsk na jej terenie są dostępne różne niepomocowe usługi społeczne. Najczęściej wskazywane to:

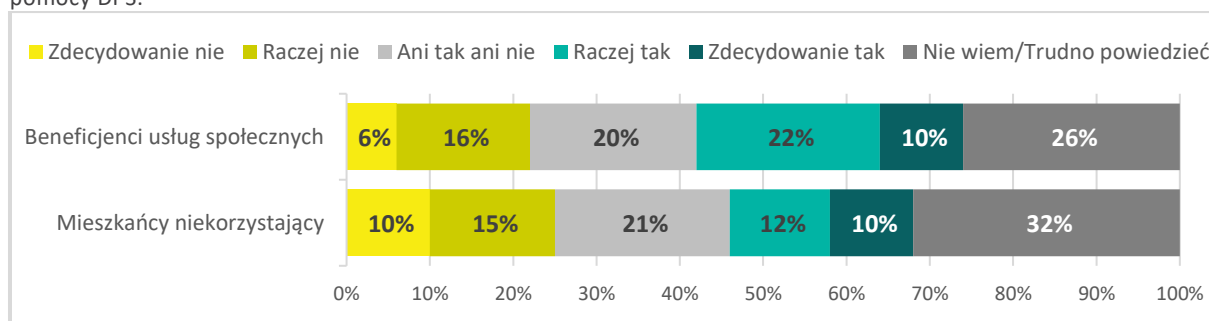
- szkoła podstawowa (89% ankietowanych)
- biblioteka publiczna (85% ankietowanych)
- przedszkole publiczne (72% ankietowanych)
- przychodnia (69% ankietowanych)
- publiczny dom kultury (61% ankietowanych)
- publiczny ośrodek sportu (57% ankietowanych)
- szkoła średnia (53% ankietowanych).

Natomiast najczęściej wykorzystywaną w ciągu ostatnich 3 lat usługą społeczną według respondentów jest przychodnia (43% badanych) oraz biblioteka (40% badanych).

7. Potrzeba zaangażowania instytucji powiatowych w realizację usług społecznych

Poniżej prezentujemy wyniki analizy danych uzyskanych w badaniu dotyczącym opinii mieszkańców gminy Jedlińsk o potrzebie zaangażowania się instytucji powiatowych w realizację usług społecznych.

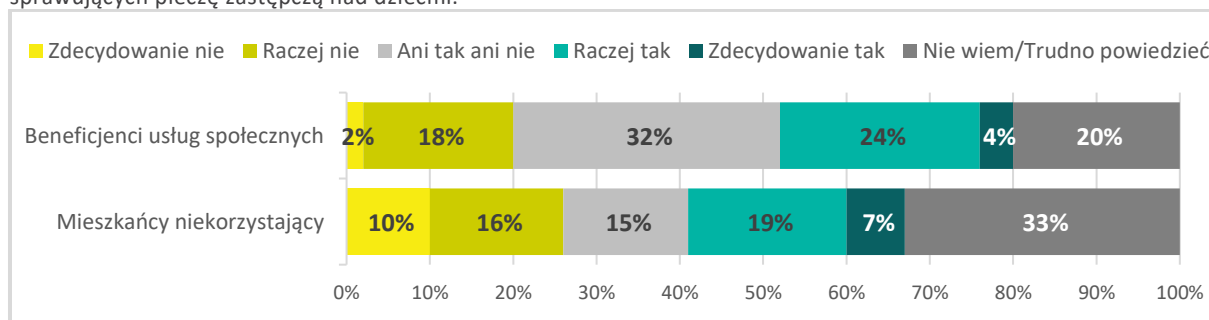
Wykres 52. Potrzeba zaangażowania instytucji powiatowych w realizację usług społecznych dla osób, które potrzebują pomocy DPS.



Źródło: opracowanie własne IBC Advisory oraz CBM Indicator na podstawie badania.

Wśród mieszkańców gminy Jedlińsk opinie na temat zaangażowania instytucji powiatowych w usługi społeczne dla osób, które potrzebują wsparcia w postaci umieszczenia ich w domu pomocy społecznej są podzielone. Beneficjenci usług społecznych częściej przyznają, że należy wzmocnić takie działania (32% badanych uważa, że wymagają wzmocnienia, a 22% badanych uważa, że nie wymagają wzmocnienia). Natomiast mieszkańcy niekorzystający z usług społecznych mają odwrotne zdanie (25% ankietowanych uważa, że nie wymagają wzmocnienia, 22% ankietowanych uważa, że wymagają wzmocnienia).

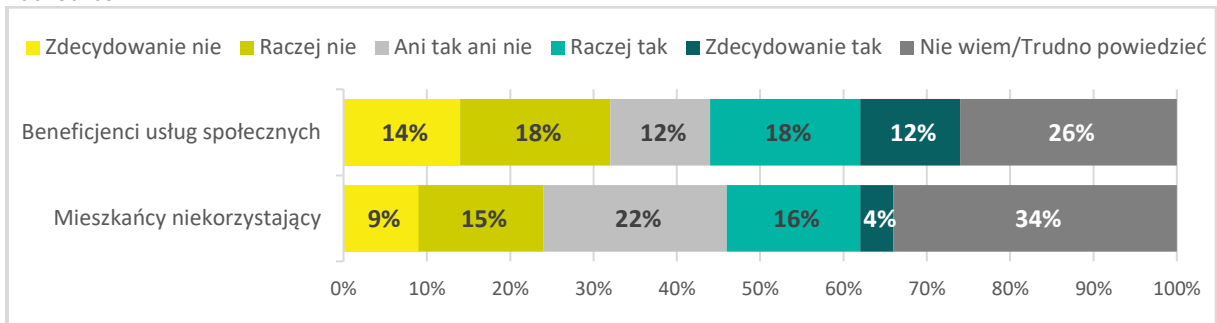
Wykres 53. Potrzeba zaangażowania się instytucji powiatowych w realizację usług społecznych dla rodzin lub osób sprawujących pieczę zastępczą nad dziećmi.



Źródło: opracowanie własne IBC Advisory oraz CBM Indicator na podstawie badania.

Wśród mieszkańców gminy Jedlińsk nieco przeważała opinia, że usługi społeczne dla osób, które sprawują pieczę zastępczą nad dziećmi wymagają większego zaangażowania się instytucji powiatowych (to opinia 28% beneficjentów usług społecznych i 26% niekorzystających z nich).

Wykres 54. Potrzeba zaangażowania instytucji powiatowych w realizację usług społecznych dla cudzoziemców i uchodźców.



Źródło: opracowanie własne IBC Advisory oraz CBM Indicator na podstawie badania.

Wśród mieszkańców gminy Jedlińsk przeważała opinia, że instytucje powiatowe nie powinny bardziej angażować się w usługi społeczne dla cudzoziemców i uchodźców (tak sądzi 32% beneficjenci usług społecznych i 24% niekorzystających z nich).

ROZDZIAŁ III

DIAGNOZA USŁUG SPOŁECZNYCH – WNIOSKI Z BADANIA ANKIETOWEGO INSTYTUCJI ŚWIADCZĄCYCH USŁUGI SPOŁECZNE W GMINIE JEDLIŃSK

I. Metodologia badania ankietowego oraz charakterystyka grupy badawczej

1. Metodologia badania

W ramach niniejszej diagnozy zostało również przeprowadzone przez firmy IBC oraz CBM Indicator we współpracy z MCPS badanie przedstawicieli instytucji świadczących usługi społeczne w zakresie podejścia instytucji do rozwoju świadczonych usług społecznych w województwie mazowieckim. Badanie miało charakter ilościowy i zostało przeprowadzone w lutym i marcu 2025 roku za pomocą kwestionariusza ankietowego skierowanego do przedstawicieli instytucji świadczących usługi społeczne i zdrowotne. W badaniu zostało zastosowane podejście mieszane (mixed mode) obejmujące trzy techniki zbierania danych: CAWI (ankieta online), CATI (wywiady telefoniczne) oraz CAPI (wywiady bezpośrednie). **W gminie Jedlińsk przeprowadzono 3 wywiady z przedstawicielami ww. instytucji** (część pytań ze względu na ich tematykę została zadana mniejszej, dedykowanej grupie przedstawicieli instytucji). Liczebność jest zbyt mała do wykonania analiz ilościowych ($n < 30$), dlatego dane mają charakter jakościowy.

2. Charakterystyka grupy badawczej

Poniżej prezentujemy charakterystykę grupy badawczej w zakresie następujących zmiennych: płci, wieku, stanowiska, stażu pracy, podmiotu prowadzącego, nazwy instytucji. Grupa ta uczestniczyła w badaniu przedstawicieli instytucji świadczących usługi społeczne i zdrowotne w zakresie podejścia instytucji do rozwoju świadczonych usług społecznych w gminie Jedlińsk.

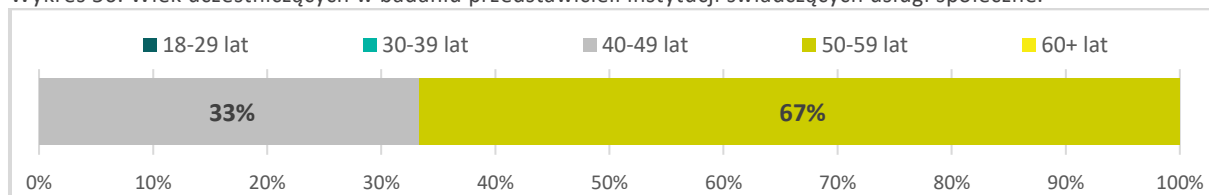
Wykres 55. Płeć uczestniczących w badaniu przedstawicieli instytucji świadczących usługi społeczne.



Źródło: opracowanie własne IBC Advisory oraz CBM Indicator na podstawie badania.

W przedmiotowym badaniu kobiety stanowiły 100% badanych.

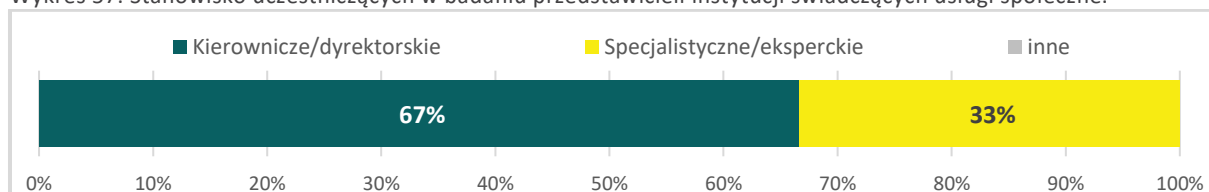
Wykres 56. Wiek uczestniczących w badaniu przedstawicieli instytucji świadczących usługi społeczne.



Źródło: opracowanie własne IBC Advisory oraz CBM Indicator na podstawie badania.

W przypadku wieku respondentów reprezentowali oni dwie grupy wiekowe, wśród których dominowały osoby w wieku 50-59 lat.

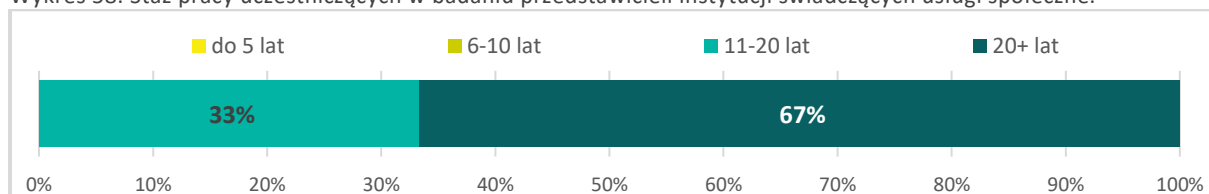
Wykres 57. Stanowisko uczestniczących w badaniu przedstawicieli instytucji świadczących usługi społeczne.



Źródło: opracowanie własne IBC Advisory oraz CBM Indicator na podstawie badania.

W przypadku stanowiska respondentów reprezentowali oni tylko dwie grupy zawodowe, wśród których dominującą byli kierownicy/dyrektorzy (67% ankietowanych).

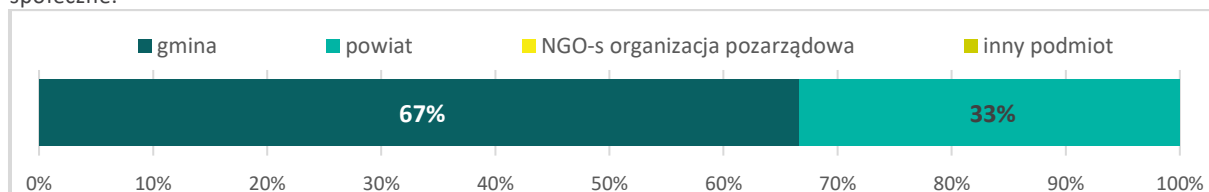
Wykres 58. Staż pracy uczestniczących w badaniu przedstawicieli instytucji świadczących usługi społeczne.



Źródło: opracowanie własne IBC Advisory oraz CBM Indicator na podstawie badania.

W przypadku stażu pracy respondentów reprezentowali oni tylko dwie grupy doświadczenia, wśród których dominującą była ta w przedziale powyżej 20 lat (67% ankietowanych).

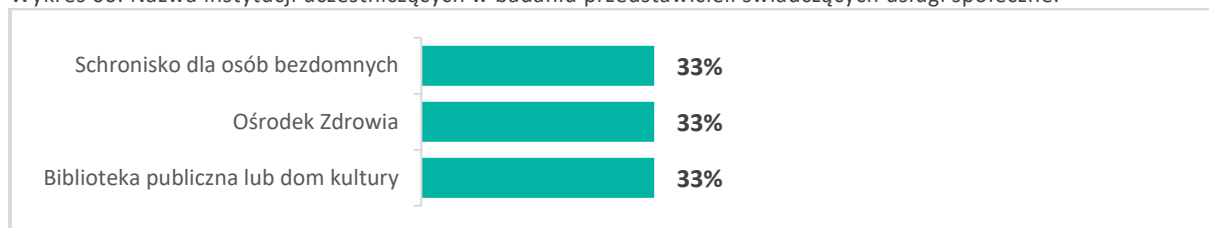
Wykres 59. Podmiot prowadzący dla instytucji uczestniczących w badaniu przedstawicieli realizujących usługi społeczne.



Źródło: opracowanie własne IBC Advisory oraz CBM Indicator na podstawie badania.

W przypadku podmiotu prowadzącego dla instytucji uczestniczących w badaniu zostały zidentyfikowane dwa podmioty: gmina i powiat.

Wykres 60. Nazwa instytucji uczestniczących w badaniu przedstawicieli świadczących usługi społeczne.



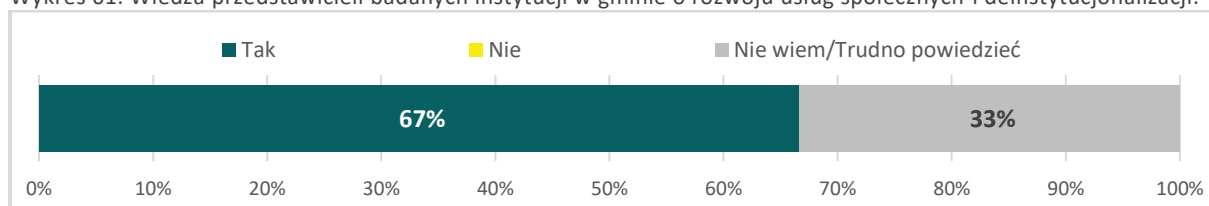
Źródło: opracowanie własne IBC Advisory oraz CBM Indicator na podstawie badania.

W przypadku nazwy instytucji uczestniczących w badaniu zostały zidentyfikowane trzy podmioty: schronisko dla osób bezdomnych, ośrodek zdrowia oraz biblioteka publiczna lub dom kultury.

II. Opinie przedstawicieli instytucji świadczących usługi społeczne w gminie w zakresie rozwoju usług społecznych i deinstytucjonalizacji

Poniżej prezentujemy wyniki analizy danych uzyskanych w badaniu przedstawicieli świadczących usługi społeczne w zakresie ich podejścia do rozwoju usług społecznych i deinstytucjonalizacji.

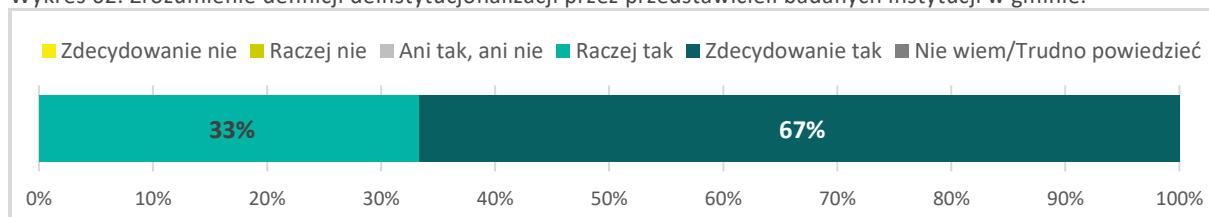
Wykres 61. Wiedza przedstawicieli badanych instytucji w gminie o rozwoju usług społecznych i deinstytucjonalizacji.



Źródło: opracowanie własne IBC Advisory oraz CBM Indicator na podstawie badania.

Dwóch z trzech przedstawicieli badanych instytucji w gminie ma wiedzę o rozwoju środowiskowych usług społecznych określanym pojęciem deinstytucjonalizacji.

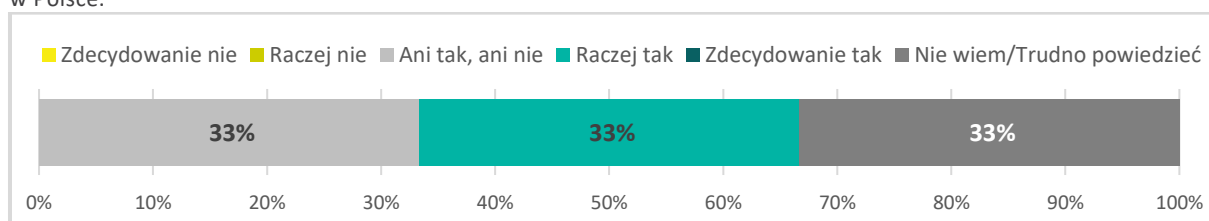
Wykres 62. Zrozumienie definicji deinstytucjonalizacji przez przedstawicieli badanych instytucji w gminie.



Źródło: opracowanie własne IBC Advisory oraz CBM Indicator na podstawie badania.

Deinstytucjonalizacja praktyk pomocowych to proces przechodzenia od organizowania wsparcia opartego na rozwiązaniach zakładowych, w których kluczową rolę odgrywają placówki całonocne długookresowego pobytu, do organizowania wsparcia w sposób środowiskowy, z wykorzystaniem infrastruktury usług społecznych i innych zasobów społeczności lokalnych (M. Rymśa, 2022). Ta definicja jest zrozumiała dla wszystkich respondentów uczestniczących w badaniu.

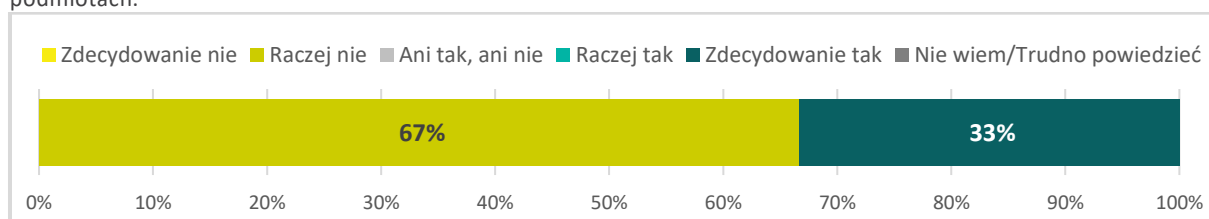
Wykres 63. Ocena przedstawicieli badanych instytucji w gminie co do słuszności wdrażania deinstytucjonalizacji w Polsce.



Źródło: opracowanie własne IBC Advisory oraz CBM Indicator na podstawie badania.

Jeden z trzech przedstawicieli badanych instytucji jest zdania, że rozwój środowiskowych usług społecznych, czyli deinstytucjonalizacja jest słusznym kierunkiem rozwoju polityki społecznej w Polsce.

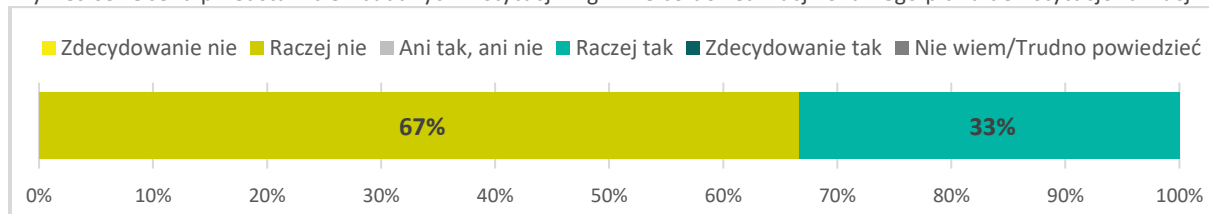
Wykres 64. Ocena przedstawicieli badanych instytucji w gminie co do potrzeby działań deinstytucjonalizacji w tych podmiotach.



Źródło: opracowanie własne IBC Advisory oraz CBM Indicator na podstawie badania.

Jeden z trzech przedstawicieli instytucji przyznał, że ich podopieczni i personel wyrażali potrzebę rozwoju środowiskowych usług społecznych w tych podmiotach.

Wykres 65. Ocena przedstawicieli badanych instytucji w gminie co do realizacji lokalnego planu deinstytucjonalizacji.



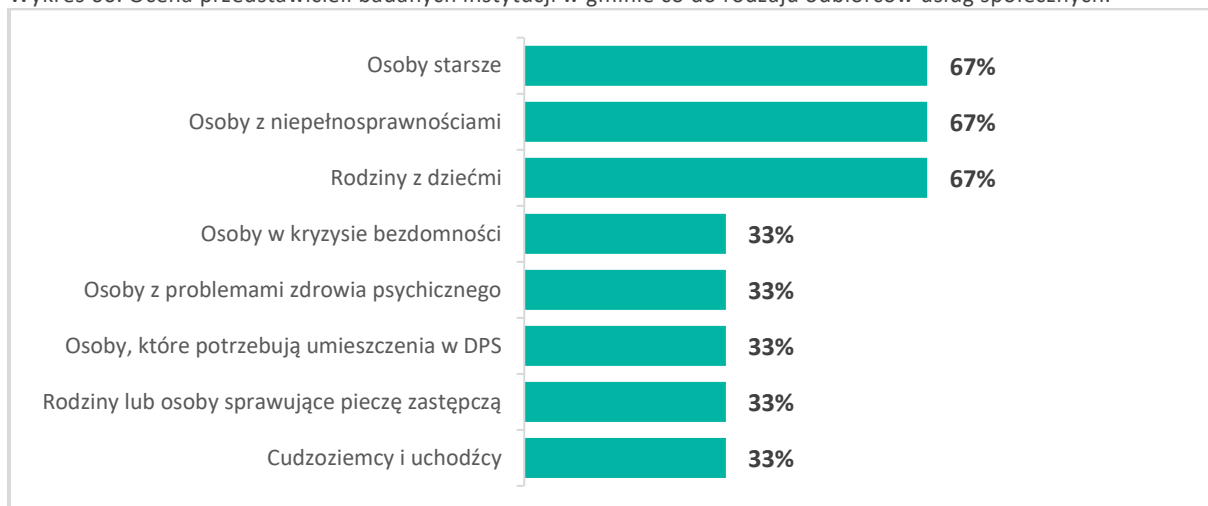
Źródło: opracowanie własne IBC Advisory oraz CBM Indicator na podstawie badania.

W jednej z badanych instytucji zlokalizowanych w gminie Jedlińsk w opinii jej przedstawiciela jest realizowany lokalny plan deinstytucjonalizacji usług społecznych.

III. Analiza usług społecznych prowadzonych dla poszczególnych grup beneficjentów w badanych instytucjach, ich problemy w rozwoju i gotowości do świadczenia usług społecznych

Poniżej prezentujemy wyniki analizy danych uzyskanych w badaniu przedstawicieli instytucji świadczących usługi społeczne dla poszczególnych grup beneficjentów, a także problemy w rozwoju i gotowości podmiotów do rozwoju tych usług.

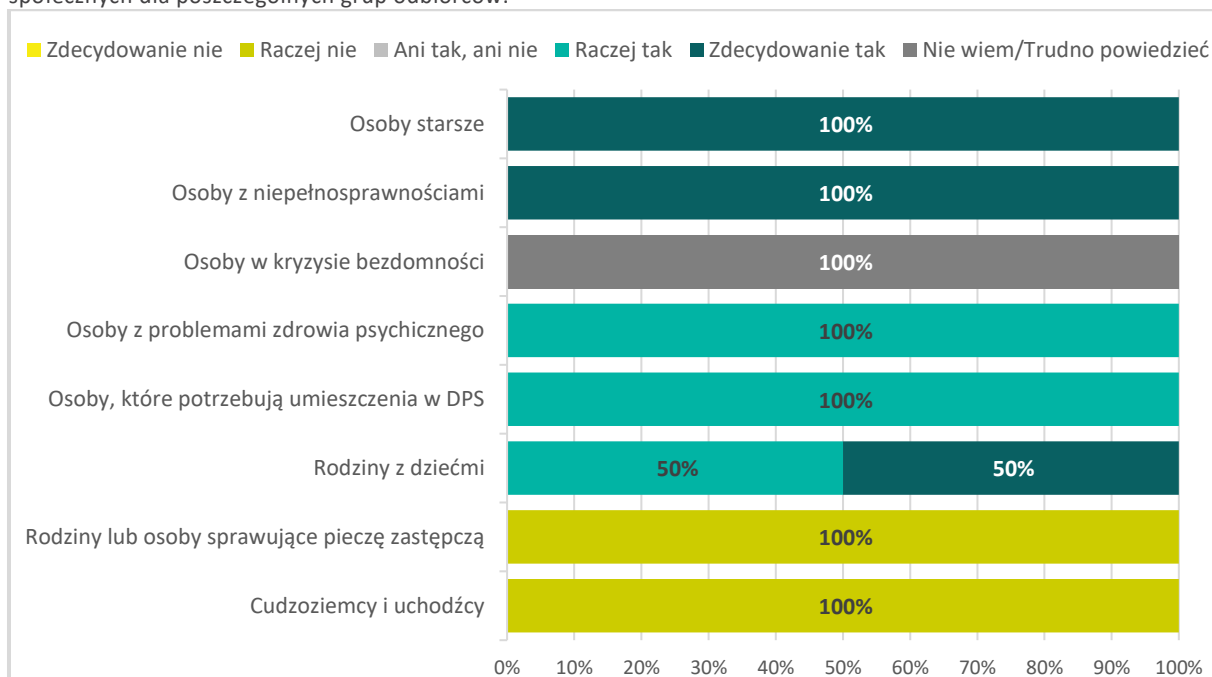
Wykres 66. Ocena przedstawicieli badanych instytucji w gminie co do rodzaju odbiorców usług społecznych.



Źródło: opracowanie własne IBC Advisory oraz CBM Indicator na podstawie badania.

Badane instytucje świadczą usługi społeczne głównie dla następujących grup: osoby starsze, osoby z niepełnosprawnościami, osoby w kryzysie bezdomności oraz rodziny z dziećmi.

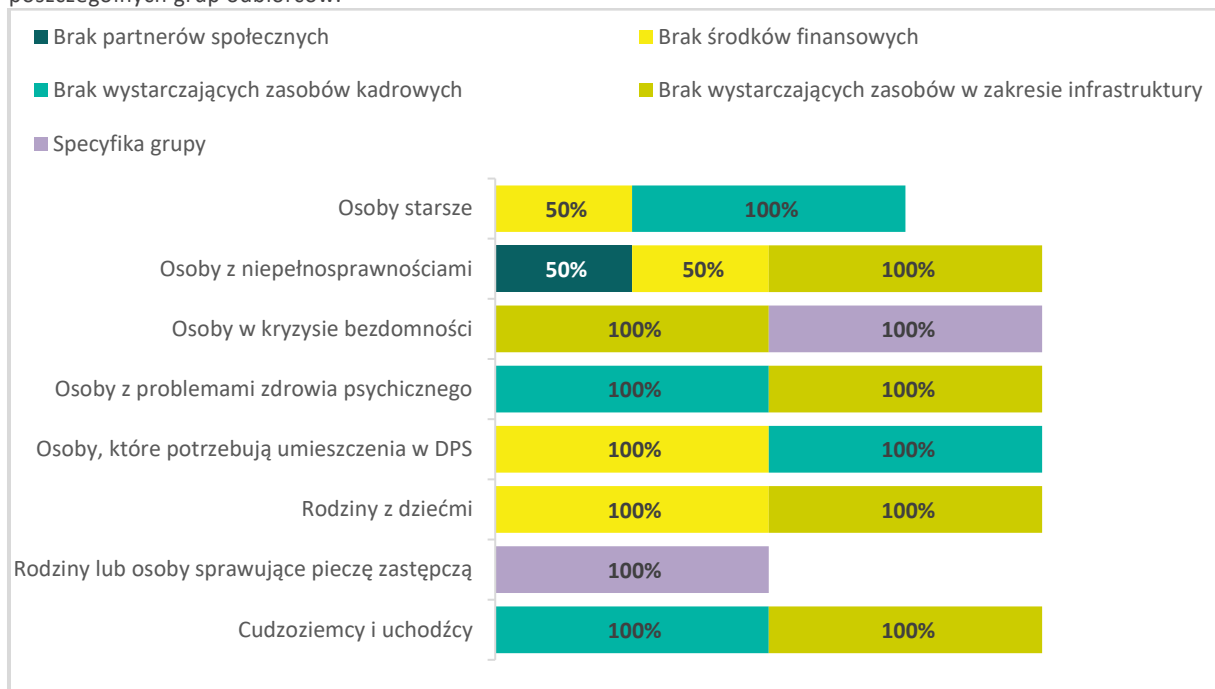
Wykres 67. Ocena przedstawicieli badanych instytucji w gminie co do pożądanego kierunku rozwoju usług społecznych dla poszczególnych grup odbiorców.



Źródło: opracowanie własne IBC Advisory oraz CBM Indicator na podstawie badania.

Zdaniem pracowników badanych instytucji przede wszystkim pożądanym jest w nich rozwój usług społecznych dla następujących grup odbiorców: osoby starsze, osoby z niepełnosprawnościami, rodziny z dziećmi, osoby w kryzysie zdrowia psychicznego oraz osoby, które potrzebują umieszczenia w DPS (pytanie zadawano tylko instytucjom świadczącym usługi dla danych grup odbiorców).

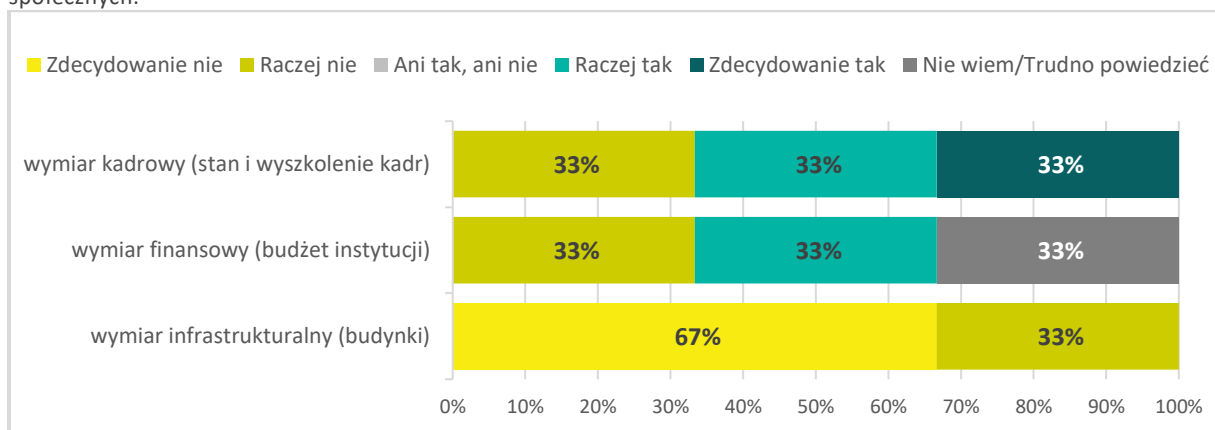
Wykres 68. Ocena przedstawicieli badanych instytucji w gminie co do barier w rozwoju usług społecznych dla poszczególnych grup odbiorców.



Źródło: opracowanie własne IBC Advisory oraz CBM Indicator na podstawie badania.

Główne bariery w rozwoju usług społecznych zgłaszane przez przedstawicieli badanych instytucji w stosunku do poszczególnych grup odbiorców w gminie Jedlińsk to: brak środków finansowych, brak wystarczających zasobów w zakresie infrastruktury oraz brak wystarczających zasobów kadrowych (pytanie zadawano tylko instytucjom świadczącym usługi dla danych grup odbiorców).

Wykres 69. Opinia przedstawicieli badanych instytucji w gminie co do gotowości tych podmiotów do rozwoju usług społecznych.



Źródło: opracowanie własne IBC Advisory oraz CBM Indicator na podstawie badania.

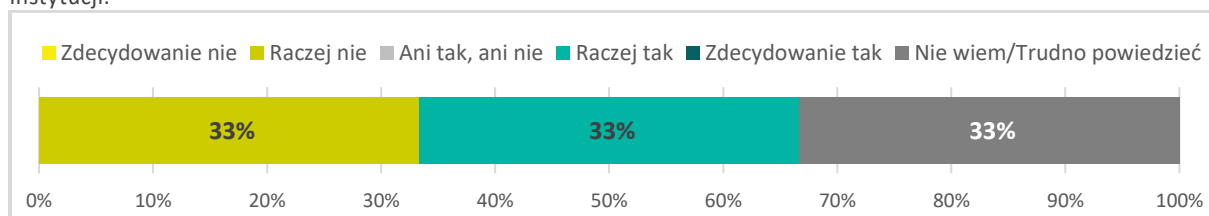
Instytucje zgłaszają umiarkowaną gotowość do rozwoju usług społecznych biorąc pod uwagę następujące wymiary:

- wymiar kadrowy (stan i wykształcenie kadr) – raczej gotowe
- wymiar finansowy (budżet instytucji) – brak zgodności
- wymiar infrastrukturalny (budynki) – niegotowe.

IV. Opinie przedstawicieli badanych instytucji w gminie co do braku usług społecznych w ofercie ich instytucji

Poniżej prezentujemy wyniki analizy danych uzyskanych w badaniu przedstawicieli badanych instytucji w gminie co do braku usług społecznych w ofercie ich instytucji.


Wykres 70. Opinia przedstawicieli badanych instytucji w gminie co do braku usług społecznych w ofercie ich instytucji.



Źródło: opracowanie własne IBC Advisory oraz CBM Indicator na podstawie badania.

Zdaniem przedstawicieli badanych instytucji w ich katalogu usług brakuje jeszcze usług społecznych, które mogłyby lepiej odpowiadać na potrzeby beneficjentów.

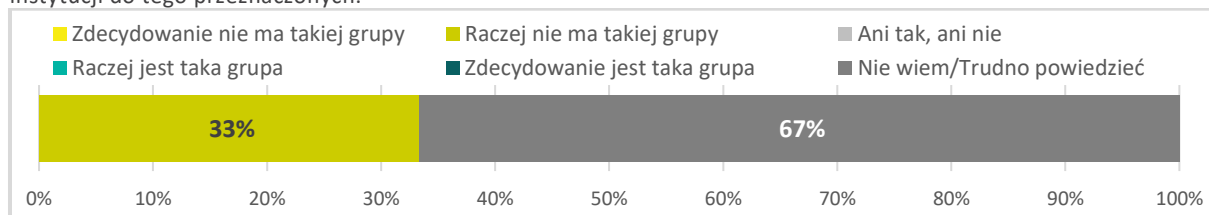
Wykres 71. Opinia przedstawicieli badanych instytucji w gminie co do braku usług społecznych dla osób w kryzysie bezdomności.



Źródło: opracowanie własne IBC Advisory oraz CBM Indicator na podstawie badania.

Zdaniem 1 z 3 przedstawicieli badanych instytucji w ich katalogu usług brakuje usług społecznych dla osób w kryzysie bezdomności w postaci: schronisk dla bezdomnych oraz mieszkań treningowych i wspomaganych.

Wykres 72. Opinia przedstawicieli badanych instytucji w gminie co do grupy społecznej nie objętej wsparciem instytucji do tego przeznaczonych.



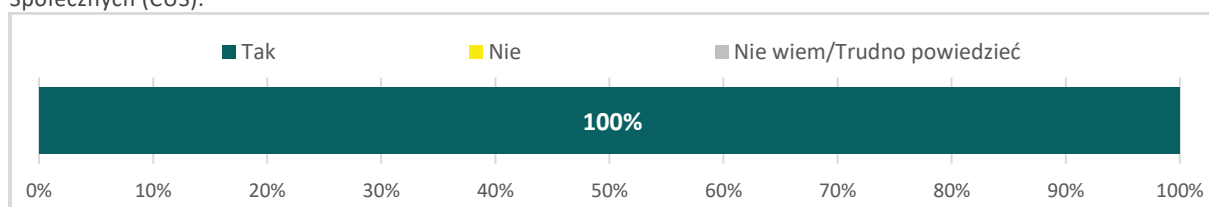
Źródło: opracowanie własne IBC Advisory oraz CBM Indicator na podstawie badania.

Pracownicy przebadanych instytucji nie wskazują, że jakaś grupa społeczna nie jest objęta wsparciem instytucji do tego przeznaczonych.

V. Opinie przedstawicieli badanych instytucji co do idei powstania Centrum Usług Społecznych (CUS)

Poniżej prezentujemy opinię przedstawicieli badanych instytucji co do idei powstania Centrum Usług Społecznych (CUS) na terenie gminy Jedlińsk.

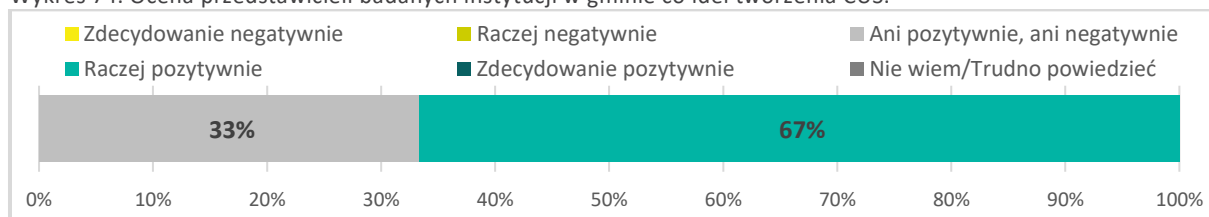
Wykres 73. Opinia przedstawicieli badanych instytucji w gminie co do znajomości idei tworzenia Centrum Usług Społecznych (CUS).



Źródło: opracowanie własne IBC Advisory oraz CBM Indicator na podstawie badania.

Przedstawiciele badanych instytucji w gminie Jedlińsk słyszeli o idei tworzenia Centrum Usług Społecznych.

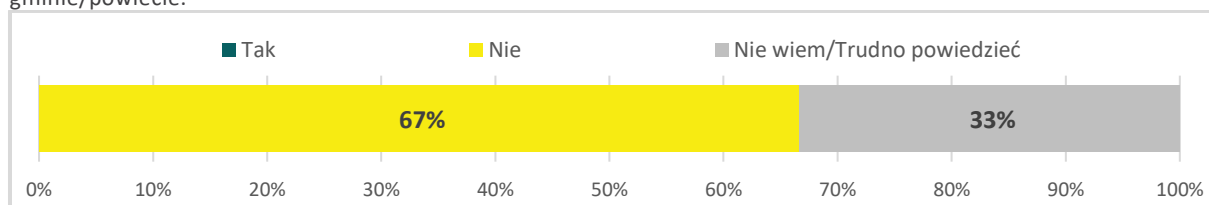
Wykres 74. Ocena przedstawicieli badanych instytucji w gminie co do idei tworzenia CUS.



Źródło: opracowanie własne IBC Advisory oraz CBM Indicator na podstawie badania.

Centrum Usług Społecznych to jednostka organizacyjna gminy utworzona dla jednej lub co najmniej dwóch gmin w celu zaspokajania potrzeb wspólnoty samorządowej w zakresie określonych usług społecznych oraz koordynacji tych usług, zgodnie z Art. 9. ustawy o realizowaniu usług społecznych przez Centrum Usług Społecznych. Dwóch na trzech przedstawicieli badanych instytucji pozytywnie ocenia ideę tworzenia Centrum Usług Społecznych w gminie Jedlińsk.

Wykres 75. Ocena przedstawicieli badanych instytucji w gminie co do wiedzy na temat funkcjonowania CUS w ich gminie/powiecie.



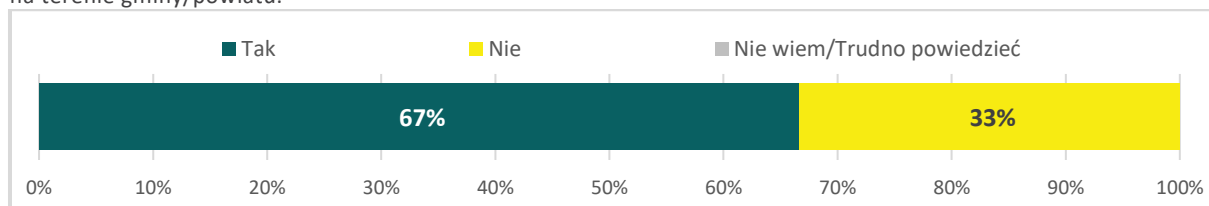
Źródło: opracowanie własne IBC Advisory oraz CBM Indicator na podstawie badania.

Żaden z przedstawicieli instytucji nie przyznał, że w ich gminie lub powiecie funkcjonuje Centrum Usług Społecznych.

VI. Opinie przedstawicieli badanych instytucji co do funkcjonowania organizacji pozarządowych (NGO) i wolontariatu na terenie gminy

Poniżej prezentujemy opinię przedstawicieli badanych instytucji co do funkcjonowania organizacji pozarządowych (NGO) i wolontariatu na terenie gminy Jedlińsk.

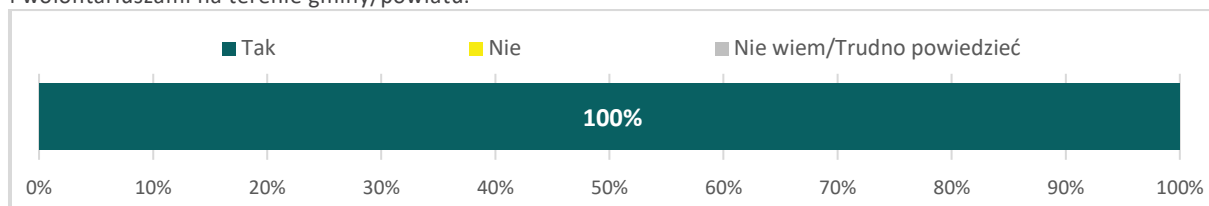
Wykres 76. Opinia przedstawicieli badanych instytucji co do funkcjonowania organizacji pozarządowych (NGO-sów) na terenie gminy/powiatu.



Źródło: opracowanie własne IBC Advisory oraz CBM Indicator na podstawie badania.

Dwóch na trzech przedstawicieli instytucji przyznało, że w ich gminie lub powiecie działają organizacje pozarządowe.

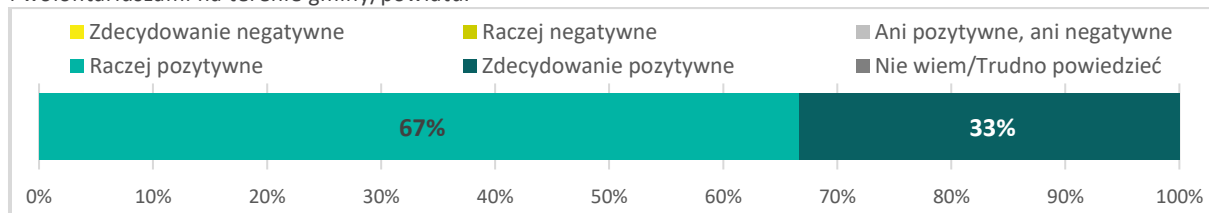
Wykres 77. Doświadczenie przedstawicieli badanych instytucji we współpracy z organizacjami pozarządowymi i wolontariuszami na terenie gminy/powiatu.



Źródło: opracowanie własne IBC Advisory oraz CBM Indicator na podstawie badania.

Wszyscy przedstawiciele badanych instytucji, którzy mają świadomość działania na ich terenie organizacji pozarządowych, deklarują doświadczenie współpracy z wolontariuszami lub organizacjami pozarządowymi.

Wykres 78. Ocena doświadczenia przedstawicieli badanych instytucji we współpracy z organizacjami pozarządowymi i wolontariuszami na terenie gminy/powiatu.



Źródło: opracowanie własne IBC Advisory oraz CBM Indicator na podstawie badania.

Doświadczenia przedstawicieli badanych instytucji we współpracy z organizacjami pozarządowymi i wolontariuszami na terenie gminy/powiatu są pozytywne.

SPIS TABEL

Tabela 1. Sytuacja demograficzna w gminie Jedlińsk w 2023 r.....	16
Tabela 2. Sytuacja gospodarcza w gminie Jedlińsk w 2023 r.	17
Tabela 3. Kapitał społeczny w gminie Jedlińsk w 2023 r.	17
Tabela 4. Jednostki organizacyjne pomocy społecznej na terenie gminy Jedlińsk	18
Tabela 5. Podmioty ekonomii społecznej na terenie gminy Jedlińsk.....	18
Tabela 6. Organizacje pozarządowe na terenie gminy Jedlińsk	18
Tabela 7. Podmioty niepomocowe na terenie gminy Jedlińsk.....	19
Tabela 8. Osoby korzystające z pomocy społecznej w ośrodku pomocy społecznej w 2023 roku	20
Tabela 9. Osoby i rodziny korzystające z pomocy społecznej w ośrodku pomocy społecznej w 2023 roku w podziale na wiek i płeć.....	20
Tabela 10. Powody przyznawania pomocy społecznej w ośrodku pomocy społecznej w gminie Jedlińsk w 2023 roku	20

SPIS WYKRESÓW

Wykres 1. Charakterystyka grupy badawczej pod kątem płci respondentów.	26
Wykres 2. Charakterystyka grupy badawczej pod kątem wieku respondentów.	26
Wykres 3. Charakterystyka grupy badawczej pod kątem wykształcenia respondentów.....	26
Wykres 4. Charakterystyka grupy badawczej pod kątem sytuacji zawodowej respondentów.....	26
Wykres 5. Charakterystyka grupy badawczej pod kątem sytuacji materialnej respondentów.	27
Wykres 6. Charakterystyka grupy badawczej pod kątem stopnia zadowolenia zamieszkiwania na terenie gminy przez respondentów.	27
Wykres 7. Odsetek osób starszych wśród rodziny lub znajomych w ocenie badanych.	27
Wykres 8. Ocena wsparcia osób starszych przez gminę.	28
Wykres 9. Opinia badanych mieszkańców o wystarczalności usług społecznych oferowanych dla osób starszych.	28
Wykres 10. Ocena badanych dostępności (uzyskania) usług społecznych dla osób starszych.	28
Wykres 11. Zapotrzebowanie na usługi społeczne dla osób starszych.....	29
Wykres 12. Korzystanie z usług społecznych przez osoby starsze.	29
Wykres 13. Poziom zadowolenia z usług społecznych dla osób starszych.....	30
Wykres 14. Przyczyny niekorzystania z usług społecznych przez osoby starsze.	30
Wykres 15. Brakujące w gminie usługi społeczne dla osób starszych.	30
Wykres 16. Odsetek osób z niepełnosprawnościami wśród rodziny lub znajomych w opinii badanych.	31
Wykres 17. Ocena wsparcia osób z niepełnosprawnościami przez gminę.	31
Wykres 18. Opinia o wystarczalności usług społecznych oferowanych dla osób z niepełnosprawnościami.....	32
Wykres 19. Ocena dostępności (uzyskania) usług społecznych dla osób z niepełnosprawnościami. ...	32
Wykres 20. Zapotrzebowanie na usługi społeczne dla osób z niepełnosprawnościami.....	32
Wykres 21. Korzystanie z usług społecznych przez osoby z niepełnosprawnościami.....	33
Wykres 22. Poziom zadowolenia z usług społecznych dla osób z niepełnosprawnościami.	33
Wykres 23. Przyczyny niekorzystania z usług społecznych przez osoby z niepełnosprawnościami.	34
Wykres 24. Brakujące w gminie usługi społeczne dla osób z niepełnosprawnościami.	34
Wykres 25. Odsetek osób w kryzysie bezdomności wśród rodziny lub znajomych w opinii badanych.	35
Wykres 26. Ocena wspierania osób w kryzysie bezdomności przez gminę.....	35
Wykres 27. Opinia o wystarczalności usług społecznych oferowanych dla osób w kryzysie bezdomności.....	35
Wykres 28. Ocena dostępności (uzyskania) usług społecznych dla osób w kryzysie bezdomności.	36
Wykres 29. Zapotrzebowanie na usługi społeczne dla osób w kryzysie bezdomności.....	36
Wykres 30. Korzystanie z usług społecznych przez osoby w kryzysie bezdomności.....	37
Wykres 31. Poziom zadowolenia z usług społecznych dla osób w kryzysie bezdomności.....	37
Wykres 32. Brakujące w gminie usługi społeczne dla osób w kryzysie bezdomności.	37
Wykres 33. Odsetek osób w kryzysie zdrowia psychicznego wśród rodziny lub znajomych w opinii badanych.	38
Wykres 34. Ocena wspierania osób w kryzysie zdrowia psychicznego przez gminę.	38

Wykres 35. Opinia o wystarczalności usług społecznych oferowanych dla osób w kryzysie zdrowia psychicznego w gminie.	39
Wykres 36. Ocena dostępności (uzyskania) usług społecznych dla osób w kryzysie zdrowia psychicznego.....	39
Wykres 37. Potrzeba usług społecznych dla osób z problemami zdrowia psychicznego w gminie.	39
Wykres 38. Korzystanie z usług społecznych dla osób z problemami zdrowia psychicznego.....	40
Wykres 39. Poziom zadowolenia z usług społecznych dla osób z problemami zdrowia psychicznego.	40
Wykres 40. Przyczyny niekorzystania z usług społecznych dla osób z problemami zdrowia psychicznego.....	41
Wykres 41. Brakujące w gminie usługi społeczne dla osób z problemami zdrowia psychicznego.	41
Wykres 42. Odsetek rodzin zamieszkujących z dziećmi na terenie gminy.....	42
Wykres 43. Ocena wspierania rodzin z dziećmi przez gminę.	42
Wykres 44. Opinia o wystarczalności usług społecznych oferowanych dla rodzin z dziećmi.	42
Wykres 45. Ocena dostępności (uzyskania) usług społecznych dla rodzin z dziećmi.	43
Wykres 46. Potrzeba usług społecznych dla rodzin z dziećmi.	43
Wykres 47. Korzystanie z usług społecznych przez rodziny z dziećmi.	44
Wykres 48. Poziom zadowolenia z usług społecznych dla rodzin z dziećmi.	44
Wykres 49. Przyczyny niekorzystania z usług społecznych przez rodziny z dziećmi.	45
Wykres 50. Brakujące w gminie usługi społeczne dla rodzin z dziećmi.....	45
Wykres 51. Dostępne i wykorzystywane usługi niepomocowe.....	46
Wykres 52. Potrzeba zaangażowania instytucji powiatowych w realizację usług społecznych dla osób, które potrzebują pomocy DPS.	47
Wykres 53. Potrzeba zaangażowania się instytucji powiatowych w realizację usług społecznych dla rodzin lub osób sprawujących pieczę zastępczą nad dziećmi.....	47
Wykres 54. Potrzeba zaangażowania instytucji powiatowych w realizację usług społecznych dla cudzoziemców i uchodźców.....	48
Wykres 55. Płeć uczestniczących w badaniu przedstawicieli instytucji świadczących usługi społeczne.....	49
Wykres 56. Wiek uczestniczących w badaniu przedstawicieli instytucji świadczących usługi społeczne.....	50
Wykres 57. Stanowisko uczestniczących w badaniu przedstawicieli instytucji świadczących usługi społeczne.....	50
Wykres 58. Staż pracy uczestniczących w badaniu przedstawicieli instytucji świadczących usługi społeczne.....	50
Wykres 59. Podmiot prowadzący dla instytucji uczestniczących w badaniu przedstawicieli realizujących usługi społeczne.....	50
Wykres 60. Nazwa instytucji uczestniczących w badaniu przedstawicieli świadczących usługi społeczne.....	51
Wykres 61. Wiedza przedstawicieli badanych instytucji w gminie o rozwoju usług społecznych i deinstytucjonalizacji.	51
Wykres 62. Zrozumienie definicji deinstytucjonalizacji przez przedstawicieli badanych instytucji w gminie.	51
Wykres 63. Ocena przedstawicieli badanych instytucji w gminie co do słuszności wdrażania deinstytucjonalizacji w Polsce.	52

Wykres 64. Ocena przedstawicieli badanych instytucji w gminie co do potrzeby działań deinstytucjonalizacji w tych podmiotach.	52
Wykres 65. Ocena przedstawicieli badanych instytucji w gminie co do realizacji lokalnego planu deinstytucjonalizacji.	52
Wykres 66. Ocena przedstawicieli badanych instytucji w gminie co do rodzaju odbiorców usług społecznych.	53
Wykres 67. Ocena przedstawicieli badanych instytucji w gminie co do pożądanego kierunku rozwoju usług społecznych dla poszczególnych grup odbiorców.	53
Wykres 68. Ocena przedstawicieli badanych instytucji w gminie co do barier w rozwoju usług społecznych dla poszczególnych grup odbiorców.	54
Wykres 69. Opinia przedstawicieli badanych instytucji w gminie co do gotowości tych podmiotów do rozwoju usług społecznych.	54
Wykres 70. Opinia przedstawicieli badanych instytucji w gminie co do braku usług społecznych w ofercie ich instytucji.	55
Wykres 71. Opinia przedstawicieli badanych instytucji w gminie co do braku usług społecznych dla osób w kryzysie bezdomności.	55
Wykres 72. Opinia przedstawicieli badanych instytucji w gminie co do grupy społecznej nie objętej wsparciem instytucji do tego przeznaczonych.	55
Wykres 73. Opinia przedstawicieli badanych instytucji w gminie co do znajomości idei tworzenia Centrum Usług Społecznych (CUS).	56
Wykres 74. Ocena przedstawicieli badanych instytucji w gminie co do idei tworzenia CUS.	56
Wykres 75. Ocena przedstawicieli badanych instytucji w gminie co do wiedzy na temat funkcjonowania CUS w ich gminie/powiecie.	56
Wykres 76. Opinia przedstawicieli badanych instytucji co do funkcjonowania organizacji pozarządowych (NGO-sów) na terenie gminy/powiatu.	57
Wykres 77. Doświadczenie przedstawicieli badanych instytucji we współpracy z organizacjami pozarządowymi i wolontariuszami na terenie gminy/powiatu.	57
Wykres 78. Ocena doświadczenia przedstawicieli badanych instytucji we współpracy z organizacjami pozarządowymi i wolontariuszami na terenie gminy/powiatu.	57